

Documentação

Índice

(a) Habilitação Jurídica:

Procuração.....	005
Certidão Simplificada.....	006
Contrato social.	008

(b) Regularidade Fiscal e Trabalhista:

- Prova de inscrição no Cadastro Nacional de Pessoas Jurídicas (CNPJ);16
- Prova de inscrição no cadastro de contribuintes estadual ou municipal, se houver, relativo ao domicílio ou sede do Concorrente, pertinente ao seu ramo de atividade e compatível com o objeto contratual;017
- Prova de regularidade para com as Fazendas Federal, Estadual e Municipal do domicílio ou da sede do Concorrente, ou outra equivalente na forma da lei. A prova de quitação com a Fazenda Federal deverá ser acompanhada da Certidão quanto à Dívida Ativa da União, com validade em vigor;018 – 019
- Prova de regularidade relativa à Seguridade Social e ao Fundo de Garantia por Tempo de Serviço (FGTS), demonstrando situação regular no cumprimento dos encargos sociais instituídos por lei; e020
- Prova de inexistência de débitos inadimplidos perante a Justiça do Trabalho, mediante a apresentação de certidão negativa, nos termos do Título VII-A da Consolidação das Leis do Trabalho, aprovada pelo decreto Lei nº 5.452, de 1º de maio de 1943.....021
-

(c) Qualificação Econômico-Financeira:

- Certidão negativa de falência ou recuperação judicial expedida pelo distribuidor da comarca onde se localiza o principal estabelecimento da sociedade;023
- Balanço patrimonial e demonstrações contábeis do último exercício social, já exigíveis e apresentados na forma da lei, que comprovem a boa situação financeira da empresa, vedada a sua substituição por balancetes ou balanços provisórios;024
- Índices de liquidez031

9

(d) Qualificação Técnica:

- Certidão de Registro da Empresa expedida pelo CREA.033
- O Responsável Técnico e os profissionais e numerados acima deverão possuir vínculo com a licitante comprovado através de:038

- Atestados de Capacidade Técnica emitido pelo contratante, e vinculado a, pelo menos, uma (1) Certidão de Acervo Técnico (CAT) emitida pelo CREA em nome de um dos profissionais listados nos mesmos (Atestado), que executou, para órgão ou entidade da administração pública, direta ou indireta, federal, estadual, municipal ou do Distrito Federal ou ainda, para empresas de direito privado, obras de drenagem de águas pluviais, pavimentação asfáltica, urbanização e paisagismo, similares às parcelas de maior relevância das obras objeto deste processo licitatório. É permitida a apresentação de diferentes atestados.039 até 082

- **DECLARAÇÃO**
 - Declaração de Não Contrata Trabalho de Menores.....084
 - Declaração de Inexistência de Fatos Impeditivos.....085
 - Declaração de Elaboração Independente de Proposta.....086
 - Declaração de Conhecimento e Vistoria Técnica087
 - Declaração para Microempresa e Empresa de Pequeno Porte.....088
 - Declaração de Equipe Técnica e Responsabilidade Técnica089
 - Declaração de Idoneidade091
 - Declaração de Ciência092
 - Declaração de que a Empresa atende aos Critérios de Sustentabilidade Ambiental.093

Habilitação Jurídica




004




CARTÓRIOJK

1º Ofício de Notas e Protesto de Brasília
Claudia Santos Braga
Escritor
BRASILIA - DF



LIVRO: 5948-P
FOLHA: 155
PROT: 01470930

PROCURAÇÃO BASTANTE QUE FAZ, ARCA LOGISTICA
TECNOLOGIA E SERVIÇOS LTDA, na forma abaixo:

SAIBAM quantos este público instrumento de **PROCURAÇÃO** virem que aos oito dias do mês de outubro do ano de dois mil e quinze (08/10/2015), nesta cidade de Brasília, Capital da República Federativa do Brasil, perante mim Escrevente, compareceu como outorgante, **ARCA LOGISTICA TECNOLOGIA E SERVIÇOS LTDA**, inscrita no CNPJ sob nº 03.447.272/0001-22, estabelecida no SIA/Sul, Trecho 03, Lotes 625/695, Bloco C, Sala 122, nesta Capital; com seu ato constitutivo registrado na Junta Comercial do Distrito Federal, sob NIRE 53 2 0099408-9, de 14/10/1999, neste ato representada por sua sócia administradora **RAIMUNDA CRUZ REZENDE**, brasileira, declara-se divorciada, empresária, portadora da Cédula de Identidade nº 1117530 SSP DF e inscrita no CPF/MF sob nº 603.335.611-04, residente e domiciliada na SMLN Trecho 05, Conjunto 01, Casa 03, Lago Norte, nesta Capital; reconhecida e identificada como a própria, do que dou fé. E, por ela me foi dito que, por este instrumento público nomeia e constitui seu bastante procurador, **DANIEL REZENDE BONFIM**, brasileiro, solteiro, empresário, portador da Cédula de Identidade nº 2362558 SSP/DF e inscrito no CPF/MF sob nº 011.820.361-47, residente e domiciliado na SML 05, Conjunto 01, Casa 03, Lago Norte, nesta Capital; (dados fornecidos por declaração) a quem confere especiais poderes para praticar os seguintes atos: **A-)** representar a empresa Outorgante perante os Órgãos Públicos, Administrativos, Autárquicos e Cartórios em geral, Repartições Públicas Federais, Estaduais, Municipais, GDF, seus Departamentos, Administrações e Secretarias, Pessoas Físicas e Jurídicas, de direito público ou privado, Junta Comercial Distrito Federal, Secretaria de Estado de Fazenda do Distrito Federal, Sociedade de Economia Mista, Estatais, Paraestatais, Ministérios, Delegacia Regional do Trabalho, DOT - Delegacia de Obrigações Tributárias, Sindicatos, Comércio e Indústria, Procuradoria Geral da Fazenda Nacional, INSS, Receita Federal do Brasil, SERASA S.A, Autoridade Certificadora no âmbito da ICP-Brasil (Serasa AC) e a ICP-Brasil, SICAF - Sistema de Cadastro Unificado de Fornecedores, Federal, e onde mais com esta se apresentar e for necessário, podendo: requerer, alegar e assinar o que for preciso, juntar, apresentar e retirar documentos, apresentar e assinar quaisquer guias, requerer certidões, alvarás diversos e demais autorizações; solicitar, emitir e retirar certificado digital; fazer levantamento de situação fiscal, cadastramento de senha e procuração eletrônica, validação da solicitação do Certificado Digital, como responsável pelo uso do referido certificado, apresentar declarações de Imposto de Renda Pessoa Jurídica, requerer e dar entrada em parcelamentos; abrir, acompanhar e dar andamento a processos, pedir vistas, cumprir exigências, tomar ciência de despachos, pagar e/ou receber importâncias, seja a que título for, dar e aceitar recibos e quitações, comprar e vender mercadorias do ramo da empresa; **B-)** Bancos e Estabelecimentos de Créditos em geral, abrir; **C-)** admitir e/ou demitir empregados, assinar e/ou dar baixa em Carteiras de Trabalho, fixar ordenados e atribuições, promover e efetuar alterações e/ou anotações em Carteiras de Trabalho, nomear prepostos junto à Delegacia Regional do Trabalho, Tribunal Regional do Trabalho e/ou Vara do Trabalho; **D-)** assinar contratos, distratos e aditivos contratuais de prestação de serviço e proposta econômicas, ajustar cláusulas e condições; **E-)** participar de concorrências públicas e/ou particulares, licitações, tomadas de preços, pregões, cartas-convite, retirar Editais, participar de aberturas de licitações, dar lances, acordar, concordar, discordar, interpor recursos, prestar declarações e informações; enfim, praticar os demais atos necessários aos fins deste mandato, inclusive substabelecer, no todo ou em parte, com ou sem reserva de poderes. O(s) nome(s) e dados do procurador e os elementos relativos ao(s) objeto(s) do presente instrumento foi(ram) fornecido(s) e conferido(s) pela outorgante, que por eles se responsabiliza(m). Dispensadas as testemunhas nos termos da Lei nº 10.406 de 10/01/2002. Guia de custas nº 80238790, paga no valor de **R\$ 40,15**, referente a Tabela "F" Item IV, Decreto Lei 115/67 e Resolução nº 03 de 19.12.2014 - TJDF. E, de como assim o disse(ram), do que dou fé, me pediu(ram) e lhe(s) lavrei a presente, que feita, lida em voz alta ao(s) outorgante(s), achada conforme, outorgou(ram), aceitou(ram) e assina(m). Dou fé. Eu, **CLAUDIA SANTOS BRAGA**, ESCRIVENTE NOTARIAL, a lavrei, li, conferi os documentos e encerro colhendo a(s) assinatura(s). **MADSON JOSÉ SANTOS DIAS**, Tabelião Substituto, a subscrevo. (a.a.) **MADSON JOSÉ SANTOS DIAS**, **RAIMUNDA CRUZ REZENDE**. Nada mais. Traslada em seguida. Eu, , a subscrevo, dou fé e assino em público e raso.

Selo: TJDF20150011454690BLQW
Consulte o selo em www.tjdft.jus.br

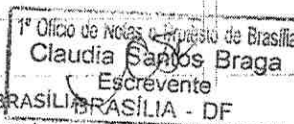
EM TESTEMUNHO () DA VERDADE

1º OFÍCIO DE NOTAS E PROTESTO DE BRASÍLIA - DF

(61) 3799-1515 - cartoriojk@cartoriojk.com.br

CRS Quadra 505 - Bloco C - LOTES 1, 2 e 3 - Brasília - DF - CEP 70350-530

www.cartoriojk.com.br | Tabelião: M^c ARTHUR DI ANDRADE CAMARGO



005



Certidão Simplificada

Certificamos que as informações abaixo constam dos documentos arquivados nesta Junta Comercial e são vigentes na data de sua expedição.

Nome Empresarial:	ARCA LOGISTICA TECNOLOGIA E SERVICOS LTDA EPP		
Natureza Jurídica:	SOCIEDADE EMPRESARIA LIMITADA		
Número de Identificação do Registro de Empresas - NIRE	CNPJ	Data de Arquivamento do Ato Constitutivo	Data de Início de Atividade
5320099408-9	03.447.272/0001-22	14/10/1999	11/10/1999

Endereço Completo:

SETOR SIA / SUL TRECHO 03 LOTES 625/695 BLOCO C SALA 122 - BAIRRO SIAS CEP 71200-030 - BRASILIA/DF

Objeto Social:

PRESTACAO DE SERVICOS EM CONSTRUCAO CIVIL, INCORPORACOES , PROJETOS DE ENGENHARIA CIVIL, REFORMAS, SANEAMENTO, IRRIGACAO, TERRAPLANAGEM, PAVIMENTACAO , PRESTACAO DE SERVICOS TECNICOS DE ENGENHARIA, ELABORACAO DE PROJETOS DE INSTALACAO E SERVICOS DE MANUTENCAO , INSTALACAO , CONFECCAO , MONTAGEM DE SISTEMAS DE AR CONDICIONADO , COIFAS , GRELHAS , DUTOS DE VENTILACAO E EXAUSTAO, DETECCAO E COMBATE A INCENDIO, INSTALACOES ELETRICAS E HIDRAULICAS , COZINHA INDUSTRIAL, REFRIGERACAO , LAVANDERIA , CALDEIRAS, ELETRODOMESTICOS EM GERAL, LIMPEZA E CONSERVACAO , ESQUADRIAS METALICAS , LAVAGEM E LUBRIFICACAO DE VEICULOS, LAVAGEM DESINFECCAO E TRATAMENTO DE ESGOTO , CAIXAS DE AGUA E LEITURAS DE HIDROMETRO E PLUVIOMETRO , OPERACAO E MANUTENCAO DE USINAS DE TRATAMENTO DE LIXO, LOCACAO DE TODA A MAO DE OBRA TECNICA ESPECIALIZADA PARA A EXECUCAO DO OBJETO, LIMPEZA , HIGIENIZACAO E CONSERVACAO DE IMOVEIS, SERVICOS DE COPA , SERVICOS DE PORTARIA, LIMPEZA EM ORGAOS PUBLICOS E PRIVADOS , SELECAO E TREINAMENTO DE PESSOAL, TRANSPORTES DE PESSOAL E CORRESPONDENCIAS , LOCACAO DE VEICULOS , REFORMAS EM GERAL, AMPLIACOES, INTERMEDIACOES DE IMOVEIS, PERMUTA DE IMOVEIS , ADMINISTRACAO E LOCACAO DE IMOVEIS , REALIZAR A EXPLORACAO E APROVEITAMENTO DE JAZIDAS MINERAIS NO TERRITORIO NACIONAL, REPRESENTACAO COMERCIAL , INSTALACAO DE REDE LOGICA, CPD E INFORMATICA, ESTUDOS E PROJETOS DE AEROPORTOS , ESTUDOS E PROJETOS DE SISTEMAS DE PROTECAO CONTRA INCENDIO , OBRAS CIVIS DE JARDINS E AREAS GRAMADAS , INJECCOES DE CIMENTO (OBRAS CIVIS) , ESTUDOS E PROJETOS DE ARQUITETURA , ESTUDOS E PROJETOS DE SISTEMAS DE SINALIZACAO RODOVIARIA, OBRAS CIVIS DE MURO DE ARRIMO, INSTALACOES PREDIAIS DE COMUNICACAO , ESTUDOS E PROJETOS DE ASSENTAMENTO POPULACIONAL, ESTUDOS E PROJETOS DE COMUNICACAO TELEGRAFICA , OBRAS CIVIS DE MUROS DE GABIOES, INSTALACOES PREDIAIS DE GAS, ESTUDOS E PROJETOS DE BARRAGENS E DIQUES , PODA DE ARVORES EM LINHAS DE DISTRIBUICAO DESENERGIZADAS , PODA DE ARVORES EM LINHAS DE DISTRIBUICAO ENERGIZADAS , TREINAMENTO NA AREA DE ENGENHARIA , ESTUDOS E PROJETOS DE SANEAMENTO , TRATAMENTO DESPEJO SANITARIO , OBRAS CIVIS, INSTALACOES PREDIAIS -SOM AMBIENTE , SISTEMA E ENSAIO GEOTECNICO, INSTALACAO , MANUTENCAO , REPARO - PORTA SANFONADA , PERSIANA, LIMPEZA DE AREA INDUSTRIAL, LIMPEZA DE CARPETE, TAPETES, LIMPEZA DE FAIXAS DE SERVIDAO , LIMPEZA E CONSERVACAO PREDIAL, MANUTENCAO DE EQUIPAMENTOS DE COZINHA INDUSTRIAL, INSTALACAO, MANUTENCAO ELETRICA - PREDIAL, INDUSTRIAL, INSTALACAO E MANUTENCAO HIDROSSANITARIA, MANUTENCAO , INSTALACOES PREDIAIS ELETRONICAS , PERICIA , LAUDO, AVALIACAO TECNICA, ESTUDOS E PROJETOS DE SANEAMENTO , SISTEMAS DE DRENAGEM PLUVIAIS , OBRAS CIVIS DE FUNDACOES EM ESTACAS METALICAS, OBRAS CIVIS DE TERRAPLANAGEM , INSTALACAO E MONTAGEM DE MOBILIARIO HOSPITALAR , ESTUDOS E PROJETOS DE SANEAMENTO , SISTEMA DE ESGOTO SANITARIO , OBRAS CIVIS DE FUNDACOES EM TUBULOES , OBRAS CIVIS DE TUNEIS , INSTALACAO E MONTAGEM DE CENTRAL DE ESTERILIZACAO , OBRAS CIVIS DE FUNDACOES SUBAQUATICAS, OBRAS CIVIS EXECUCAO DE DESMATAMENTO , OBRAS CIVIS DE INSTALACAO E MONTAGEM DE LAVANDERIA HOSPITALAR , INDUSTRIAL, OBRAS CIVIS PUBLICAS (CONSTRUCAO) INSTALACAO, MANUTENCAO DE VIDRO TEMPERADO, CRISTAL EM PORTA, OBRAS DE IMPERMEABILIZACAO, CRISTALIZACAO , TRATAMENTO, ESTUDOS E PROJETOS DE RODOVIAS, OBRAS DE IMPERMEABILIZACAO, TRATAMENTO , ESTUDOS E PROJETOS DE RODOVIAS, OBRAS CIVIS DE FERROVIAS , PATIOS E TERMINAIS , OBRAS CIVIS DE SANEAMENTO , CAPTACAO ADUCAO E DISTRIBUICAO , INSTALACAO DE FORRO , PECAS DECORATIVAS DE GESSO , TETO , ESTUDO E PROJETO DE SANEAMENTO - CAPTACAO, ADUCAO E DISTRIBUICAO , OBRAS CIVIS DE FUNDACOES DIRETAS , OBRAS CIVIS DE SANEAMENTO , TRATAMENTO DE AGUA , ESGOTO SANITARIO , INSTALACAO DE TAPETES , CARPETES , ESTUDOS E PROJETOS DE SANEAMENTO , SISTEMA DE DRENAGEM INDUSTRIAL, OBRAS CIVIS DE FUNDACOES EM ESTACAS DE CONCRETO, SISTEMA DE DRENAGEM FLUVIAL E INSTALACAO , MANUTENCAO DE VIDRO COMUM EM PORTA, JANELA, OBRAS CIVIS DE: RECUPERACAO ESTRUTURAL , ESTRUTURAS METALICAS, MEDICINA TRABALHO , PERICIA, SERVICO MEDICO , INSTALACAO DE TELEFONIA, ESTRUTURAS DE CONCRETOS PRETENDIDOS, RECUPERACAO ESTRUTURAL , INJECCOES EM TRINCAS , PLANEJAMENTO , CONTROLE DE SERVICOS MEDICO, ESTRUTURA E PROJETO DE REBAIXAMENTO DE LENCO D'AGUA, ESTRUTURAS METALICAS, ESTUDOS E PROJETOS DE RECUPERACAO E REFORCO DAS ESTRUTURAS , ESTRUTURAS PRE-MOLDADAS, RODOVIAS E ESTACIONAMENTOS , EDIFICACOES INDUSTRIAIS , PONTES E VIADUTOS , METALICOS , USINAS HIDRELETRICAS ACIMA DE 10KV, ESTUDOS E PROJETOS DE INSTALACOES DE SOM AMBIENTE , EDIFICACOES RESIDENCIAIS E COMERCIAIS , ESCAVACAO EM ROCHA, CONCRETO PROJETADO PARA USINAS TERMICAS E CONCRETO ARMADO, OBRAS CIVIS - BARRAGENS DE ENTRONCAMENTO , PISCINAS CONCRETO ARMADO , REDES DE TELECOMUNICACOES , ESTUDOS E PROJETOS DE FERROVIAS , PATIOS E TERMINAIS , BARRAGENS DE TERRA , PISCINAS

Certidão Simplificada Digital emitida pela JUNTA COMERCIAL DO DISTRITO FEDERAL e certificada digitalmente. Se desejar confirmar a autenticidade desta certidão, acesse o site da JCDF (<http://jcdf.mdic.gov.br>) e clique em validar certidão. A certidão pode ser validada de duas formas:

- 1) Validação por envio de arquivo (upload)
- 2) Validação visual (digite o nº C180002445126 e visualize a certidão)



18/344.059-5



Ministério da Indústria, Comércio Exterior e Serviços
Secretaria Especial da Micro e Pequena Empresa
Departamento de Registro Empresarial e Integração
Junta Comercial do Distrito Federal

Certidão Simplificada

Certificamos que as informações abaixo constam dos documentos arquivados nesta Junta Comercial e são vigentes na data de sua expedição.

Nome Empresarial: ARCA LOGISTICA TECNOLOGIA E SERVICOS LTDA EPP

Natureza Jurídica: SOCIEDADE EMPRESARIA LIMITADA

Filial(ais) nesta Unidade da Federação ou fora dela

Nire CNPJ Endereço

NADA MAIS#

Brasília, 17 de Outubro de 2018 10:44








SAULO IZIDORIO VIEIRA
SECRETÁRIO GERAL

Certidão Simplificada Digital emitida pela JUNTA COMERCIAL DO DISTRITO FEDERAL e certificada digitalmente. Se desejar confirmar a autenticidade desta certidão, acesse o site da JCDF (<http://jcdf.mdic.gov.br>) e clique em validar certidão. A certidão pode ser validada de duas formas:

- 1) Validação por envio de arquivo (upload)
- 2) Validação visual (digite o nº C180002445126 e visualize a certidão)



18/344.059-5

 Ministério da Indústria, Comércio Exterior e Serviços Secretaria Especial da Micro e Pequena Empresa Departamento de Registro Empresarial e Integração			Nº DO PROTOCOLO (da Junta Comercial)  JCDF - SEDE 14 ABR 2018 SEDE - JCDF  18/116.530-9		
NIRE (da sede ou filial, quando a sede for em outra UF) 53200994089	Código da Natureza Jurídica 2062	Nº da Matrícula do Agente Auxiliar do Comércio			
1 - REQUERIMENTO					
ILMO(A). SR.(A) PRESIDENTE DA Junta Comercial do Distrito Federal					
Nome: <u>ARCA LOGISTICA TECNOLOGIA E SERVICOS LTDA EPP</u> (da Empresa ou do Agente Auxiliar do Comércio)					
Nº FCN/REMP  DF2201800036299					
requer a V.Sª o deferimento do seguinte ato:					
Nº DE VIAS	CÓDIGO DO ATO	CÓDIGO DO QTDE	DESCRIÇÃO DO ATO / EVENTO		
1	002				
	051	1	ALTERACAO		
	2247	1	CONSOLIDACAO DE CONTRATO/ESTATUTO		
			ALTERACAO DE CAPITAL SOCIAL		
			BRASILIA Local 12 Abril 2018 Data		
			Representante Legal da Empresa / Agente Auxiliar do Nome: <u>RAIMUNDA CRUZ REZENDE</u> Assinatura: <u>Raimunda Cruz Rezende</u> Telefone de Contato: <u>SERGIO PAULINO 33475198</u>		
2 - USO DA JUNTA COMERCIAL					
<input type="checkbox"/> DECISÃO SINGULAR			<input type="checkbox"/> DECISÃO COLEGIADA		
Nome(s) Empresarial(ais) igual(ais) ou semelhante(s): <input type="checkbox"/> SIM			<input type="checkbox"/> SIM		
<input type="checkbox"/> NÃO			<input type="checkbox"/> NÃO		
Data			Data		
Responsável			Responsável		
Processo em Ordem À decisão Data			 Responsável		
DECISÃO SINGULAR					
<input type="checkbox"/> Processo em exigência. (Vide despacho em folha anexa)		2ª Exigência		3ª Exigência	
<input checked="" type="checkbox"/> Processo deferido. Publique-se e arquite-se.		<input type="checkbox"/>		<input type="checkbox"/>	
<input type="checkbox"/> Processo indeferido. Publique-se.		<input type="checkbox"/>		<input type="checkbox"/>	
				17/04/2018 Data	
				Sant'Anna Responsável	
DECISÃO COLEGIADA					
<input type="checkbox"/> Processo em exigência. (Vide despacho em folha anexa)		2ª Exigência		3ª Exigência	
<input type="checkbox"/> Processo deferido. Publique-se e arquite-se.		<input type="checkbox"/>		<input type="checkbox"/>	
<input type="checkbox"/> Processo indeferido. Publique-se.		<input type="checkbox"/>		<input type="checkbox"/>	
Data				Vogal	
 JUNTA COMERCIAL DO DISTRITO FEDERAL CERTIFICO O REGISTRO SOB O NRO: 1059648 EM 17/04/2018 DA EMPRESA: 53200994089. ARCA LOGISTICA TECNOLOGIA E SERVICOS LTDA EPP Protocolo: 18/116.530-9 EM 13/04/2018					
 SAULO IZIDORIO VIEIRA SECRETÁRIO GERAL					
OBSERVAÇÕES					



1º Ofício de Notas e Protesto de Brasília
 CRS Quadra 505 - Bloco C - Lotes 1, 2 e 3 | CEP: 70.350-530 | Brasília - DF
CARTORIO JK Fone: (61) 3799-1515 | www.cartoriojk.com.br
 Tabelião: MacArthur Di Andrade Cavalcanti

RECONHECO e dou fe por SEMELHANÇA a(s) firma(s) de:
 [7H0Jauw0] - RAIMUNDA CRUZ REZENDE

Selo TJDF 20180010573370TGYZ
 BSB, 13/04/2018 - 11:38:20
 DAGP-Consultar selo: "www.tjdft.jus.br"

JOAO RIBEIRO DA SILVA

AA-2265286

Protesto
 CARTORIO JK
 Brasília
 2018

009



Junta Comercial do Distrito Federal

Certifico registro sob o nº 1059648 em 17/04/2018 da Empresa ARCA LOGISTICA TECNOLOGIA E SERVICOS LTDA EPP, Nire 53200994089 e protocolo 181165309 - 13/04/2018. Autenticação: 70F5F03D2854E6CD8D4AB3E4EFBBC57FEF21D261. Saulo Izidorio Vieira - Secretário-Geral. Para validar este documento, acesse <http://jcdf.mdic.gov.br> e informe nº do protocolo 18/116.530-9 e o código de segurança looR Esta cópia foi autenticada digitalmente e assinada em 18/04/2018 por Saulo Izidorio Vieira - Secretário-Geral.

Saulo Izidorio Vieira
 SAULO IZIDORIO VIEIRA
 SECRETÁRIO GERAL

QUINTA ALTERAÇÃO E CONSOLIDAÇÃO DAS CLÁUSULAS CONTRATUAIS DA
SOCIEDADE EMPRESÁRIA LIMITADA
ARCA LOGISTICA, TECNOLOGIA E SERVIÇOS LTDA EPP
CNPJ/MF 03.447.272/0001-22

RAIMUNDA CRUZ REZENDE, brasileira, divorciada, empresária, natural de Crateús - CE, nascida no dia 10/12/1961, filha de Raimunda Cruz Rezende, portadora da Carteira de Identidade RG 1.117.530 SSP/DF e CPF 603.335.611-04, residente e domiciliada na MLIN TR 05 Conjunto 01 Casa 1/3, Lago Norte, CEP 71.540-055, Brasília - DF; e **CLEIDE APARECIDA DE MELLO**, brasileira, solteira, engenheira civil, filha de Tarcilio Lourenço de Mello e de Maria Dolores Feitosa de Mello, natural de Mirante do Paranapan - SP, nascida no dia 28/11/1974, portadora da carteira de identidade nº 26.881.863-0, expedida pelo SSP-SP, registro no CREA-SP nº 5061780507, e CPF nº 254.298.828-52, residente e domiciliada na Quadra 301 Lote 01 Conjunto 02 Apartamento 307 Rua A, Taguatinga, CEP 71.901-060, Brasília - DF, únicas sócias da sociedade empresária limitada **ARCA LOGISTICA, TECNOLOGIA E SERVIÇOS LTDA EPP**, sediada no SIA/Sul Trecho 3 Lotes 625/695 Bloco C Sala 122 - Brasília - DF - CEP 71.200-030, inscrita no CNPJ/MF sob nº 03.447.272/0001-22 e seu Contrato Social registrada na JCDF sob o Nº 53200994089, por despacho em 14/10/1999, **RESOLVEM** em comum acordo e na melhor forma da Lei fazerem a presente alteração contratual conforme cláusulas e condições:

Cláusula Primeira - O Capital Social que era de R\$ 180.000,00 (cento e oitenta mil reais), passa para R\$ 1.480.000,00 (um milhão quatrocentos e oitenta mil reais) dividido em 1.480.000 (um milhão quatrocentos e oitenta mil) quotas no valor nominal de R\$ 1,00 (um real) cada quota, sendo R\$ 180.000,00 (cento e oitenta mil reais) dividido em 180.000 (cento e oitenta mil) quotas no valor nominal de R\$ 1,00 (um real) cada quota totalmente integralizado em moeda corrente do país pelos sócios no ato da constituição e R\$ 1.300.000,00 (um milhão e trezentos mil reais) dividido em 1.300.000 (um milhão e trezentos mil) quotas no valor nominal de R\$ 1,00 (um real) cada quota a ser integralizado em moeda corrente do país, pelas sócias, até 31 de dezembro de 2019, iniciando em 10 de janeiro de 2018, ficando assim distribuído:

Sócias	Quotas	Valor
RAIMUNDA CRUZ REZENDE.....	1.465.200	R\$ 1.465.200,00
CLEIDE APARECIDA DE MELLO.....	14.800	R\$ 14.800,00
Total	1.480.000	R\$ 1.480.000,00

Cláusula Segunda - As quotas são indivisíveis e não poderão ser cedidas ou transferidas a terceiros sem o consentimento da outra sócia, a quem fica assegurado, em igualdade de condições e preço, o direito de preferência para sua aquisição se postas à venda, formalizando, se realizada a cessão delas, a alteração contratual pertinente.

Cláusula Terceira - Continuam em plena vigência as demais cláusulas e condições do contrato social e alterações.



CONSOLIDAÇÃO

Em face das modificações ora ajustadas, consolida-se o contrato social, que passa a ter a seguinte redação:

Cláusula Primeira – Nome Empresarial

O Nome Empresarial da sociedade é **ARCA LOGISTICA, TECNOLOGIA E SERVIÇOS LTDA EPP** e o nome fantasia **ARCA LOG**.

Cláusula Segunda – endereço da sede

A sede da sociedade é no SIA/Sul Trecho 3 Lotes 625/695 Bloco "C" Sala 122 – Brasília – DF - CEP 71.200-030.

Cláusula Terceira – Filiais

A sociedade poderá a qualquer tempo, abrir ou fechar filial ou outra dependência, mediante alteração contratual assinada por todas as sócias.

Cláusula Quarta – Objeto Social

O Objeto Social da empresa é: Prestação de Serviços em construção civil, incorporações, projetos de engenharia civil, reformas, saneamento, irrigação, terraplanagem, pavimentação, prestação de serviços técnicos de engenharia, elaboração de projetos de instalação e serviços de manutenção, instalação, confecção, montagem de sistemas de ar condicionado, coifas, grelhas, dutos de ventilação e exaustão, detecção e combate a incêndio, instalações elétricas e hidráulicas, cozinha industrial, refrigeração, lavanderia, caldeiras, eletrodomésticos em geral, limpeza e conservação, esquadrias metálicas, lavagem e lubrificação de veículos, lavagem desinfecção e tratamento de esgoto, caixas de água e leituras de hidrômetro e pluviômetro, operação e manutenção de usinas de tratamento de lixo, locação de toda a mão de obra técnica especializada para a execução do objeto, limpeza, higienização e conservação de imóveis, serviços de copa, serviços de portaria, limpeza em órgãos públicos e privados, seleção e treinamento de pessoal, transportes de pessoal e correspondências, locação de veículos, reformas em geral, ampliações, intermediações de imóveis, permuta de imóveis, administração e locação de imóveis, realizar a exploração e aproveitamento de jazidas minerais no território nacional, representação comercial, instalação de rede lógica, CPD e informática, estudos e projetos de aeroportos, estudos e projetos de sistemas de proteção contra incêndio, obras civis de jardins e áreas gramadas, injeções de cimento (obras civis), estudos e projetos de arquitetura, estudos e projetos de sistemas de sinalização rodoviária, obras civis de muro de arrimo, instalações prediais de comunicação, estudos e projetos de assentamento populacional, estudos e projetos de comunicação telegráfica, obras civis de muros de gabiões, instalações prediais de Gás, estudos e projetos de barragens e diques, poda de árvores em linhas de distribuição desenergizadas, poda de árvores em linhas de distribuição energizadas, treinamento na área de engenharia, estudos e projetos de saneamento, tratamento de esgoto sanitário, obras civis, instalações prediais – som ambiente, sistema e ensaio geotécnico, instalação, manutenção, reparo – porta sanfonada, persiana, limpeza de área industrial, limpeza de carpete, tapetes, limpeza de faixas de servidão, limpeza e conservação predial, manutenção de equipamentos de cozinha industrial, instalação, manutenção elétrica – predial, industrial, instalação e manutenção hidrossanitária, manutenção, instalações prediais eletrônicas, perícia, laudo, avaliação técnica, estudos e projetos de saneamento, sistemas de drenagem pluviais, obras civis de fundações em

2

011



estacas metálicas, obras civis de terraplanagem, instalação e montagem de mobiliário hospitalar, estudos e projetos de saneamento, sistema de esgoto sanitário, obras civis de fundações em tubulões, obras civis de túneis, instalação e montagem de central de esterilização, obras civis de fundações subaquáticas, obras civis execução de desmatamento, obras civis de instalação e montagem de lavanderia hospitalar, industrial, obras civis públicas (construção) instalação, manutenção de vidro temperado, cristal em porta, obras de impermeabilização, cristalização, tratamento, estudos e projetos de rodovias, obras de impermeabilização, tratamento, estudos e projetos de rodovias, obras civis de ferrovias, pátios e terminais, obras civis de saneamento, captação adução e distribuição, instalação de forro, peças decorativas de gesso, teto, estudo e projeto de saneamento – captação, adução e distribuição, obras civis de fundações diretas, obras civis de saneamento, tratamento de água. Esgoto sanitário, instalação de tapetes, carpetes, estudos e projetos de saneamento, sistema de drenagem industrial, obras civis de fundações em estacas de concreto, sistema de drenagem fluvial e instalação, manutenção de vidro comum em porta, janela, obras civis de: recuperação estrutural, estruturas metálicas, medicina trabalho, perícia, serviço médico, instalação de telefonia, estruturas de concretos pretendidos, recuperação estrutural, injeções em trincas, planejamento, controle de serviços médico, estrutura e projeto de rebaixamento de lenço d'água, estruturas metálicas, estudos e projetos de recuperação e reforço das estruturas, estruturas pré-moldadas, rodovias e estacionamentos, edificações industriais, pontes e viadutos, metálicos, usinas hidrelétricas acima de 10Kv, estudos e projetos de instalações de som ambiente, edificações residenciais e comerciais, escavação em rocha, concreto projetado para usinas térmicas e concreto armado, obras civis – barragens de entroncamento, piscinas concreto armado, redes de telecomunicações, estudos e projetos de ferrovias, pátios e terminais, barragens de terra, piscinas – fibra de vidro, reflorestamento, estudos e projetos de fundações diretas e profundas, obras civis de cortinas atirantadas, pontes e viadutos, subestações energia elétrica, estudos e projetos de geotécnica e geologia, obras civis de pavimentação de paralelepípedo, jateamento, estudos e projetos de cortes, aterros e escoramentos, atiramento, pavimentação poliédrica, manutenção em piscinas, concreto armado, barragens de concreto (estrutural, gravidade, perfuração de poços, linha de distribuição de energia elétrica, estudos de projetos urbanísticos, paisagísticos, obras civis de paredes drenagens, instalações prediais elétricas, estudos de comunicação – instalação prediais elétricas, demolições, parques e placas, instalações prediais eletrônicas, estudos e projetos de comunicação de dados, pequenas obras, pintura em geral, obras civis de pavimentação asfáltica, instalações prediais, instalações prediais hidro – sanitárias, estudos e projetos de comutação telefônica, obras civis – manutenção e reformas prediais, prestação de serviços de formação, treinamento, administração e locação de mão de obra especializada para execução de objeto social ou não, locação de mão de obra armada e desarmada contra incêndio, entre outras especializadas ou não, brigadas contra incêndios, engenharia de incêndio, entre outras especializadas ou não. HOTEL (CNAE – fiscal nº 45.21-7/01). Locação de equipamentos e ferramentas, locação de veículos automotores (caminhões betoneiras, caminhões bomba lança, bomba estacionária, caminhões munk, transporte de areia brita e agregados, fabricação de concreto usinado, manilhas, lajes, muros, casas, meios fios, paralelepípedos, tubos para águas pluviais, mesas e bancos para jardim e demais produtos em concreto pré moldado, fabricação de perfil metálico, dobra de chapa de aço, fabricação de steel frame, importação e exportação de máquinas e equipamentos, ferramentas e veículos automotores, administração e gerenciamento de estacionamentos, fiscalização e gerenciamento de projetos, serviços de consultoria técnica em informática, segurança em informática, serviços de instalação de programas de informática, instalação de equipamentos de informática, suporte e manutenção de equipamento de informática.



Cláusula Quinta – Distribuição do Capital Social

O Capital Social que é de R\$ 1.480.000,00 (um milhão quatrocentos e oitenta mil reais) dividido em 1.480.000 (um milhão quatrocentos e oitenta mil) quotas no valor nominal de R\$ 1,00 (um real) cada quota, sendo R\$ 180.000,00 (cento e oitenta mil reais) dividido em 180.000 (cento e oitenta mil) quotas no valor nominal de R\$ 1,00 (um real) cada quota totalmente integralizado em moeda corrente do país pelos sócios no ato da constituição e R\$ 1.300.000,00 (um milhão e trezentos mil reais) dividido em 1.300.000 (um milhão e trezentos mil) quotas no valor nominal de R\$ 1,00 (um real) cada quota a ser integralizado em moeda corrente do país, pelas sócias, até 31 de dezembro de 2019, iniciando em 10 de janeiro de 2018, em moeda corrente do país, distribuído entre as sócias da seguinte forma:

Sócias	Quotas	Valor
RAIMUNDA CRUZ REZENDE.....	1.465.200	R\$ 1.465.200,00
CLEIDE APARECIDA DE MELLO.....	14.800	R\$ 14.800,00
Total	1.480.000	R\$ 1.480.000,00

Cláusula Sexta – Divisão de quotas

As quotas são indivisíveis e não poderão ser cedidas ou transferidas a terceiros sem o consentimento da outra sócia, a quem fica assegurado, em igualdade de condições e preço, o direito de preferência para sua aquisição se postas à venda, formalizando, se realizada a cessão delas, a alteração contratual pertinente.

Cláusula Sétima – Responsabilidade das sócias

A responsabilidade de cada sócia é restrita ao valor de suas quotas, mas todos respondem solidariamente pela integralização do capital social.

Cláusula Oitava – Administração

A administração da sociedade caberá a sócia **RAIMUNDA CRUZ REZENDE**, com poderes e atribuições de administrar e gerenciar, autorizada o uso do nome empresarial, vedado, no entanto, em atividades estranhas ao interesse social ou assumir obrigações seja em favor de qualquer dos quotistas ou de terceiros, bem como onerar ou alienar bens imóveis da sociedade, sem autorização da outra sócia.

Cláusula Nona - Início e tempo de duração

A sociedade iniciou suas atividades em 11 de Outubro de 1999 e a duração é por tempo indeterminado.

Cláusula Décima – Balanço anual

Ao término de cada exercício social, em 31 de dezembro, o administrador prestará contas justificadas de sua administração, procedendo à elaboração do inventário, do balanço patrimonial e do balanço de resultado econômico, cabendo as sócias, na proporção de suas quotas, os lucros ou perdas apurados.

Cláusula Décima Primeira – Novos administradores

Nos quatro meses seguintes ao término do exercício social, as sócias deliberarão sobre as contas e designarão administrador(es) quando for o caso.



Cláusula Décima Segunda – Retirada mensal

As sócias poderão, de comum acordo, fixar uma retirada mensal, a título de "pro labore", observadas as disposições regulamentares pertinentes.

Cláusula Décima Terceira – Continuidade

Falecendo ou interditado qualquer sócia, a sociedade continuará suas atividades com os herdeiros, sucessores e o incapaz. Não sendo possível ou inexistindo interesse destes ou da sócia remanescente, o valor de seus haveres será apurado e liquidado com base na situação patrimonial da sociedade, à data da resolução, verificada em balanço especialmente levantado.

Parágrafo único – O mesmo procedimento será adotado em outros casos em que a sociedade se resolva em relação a sua sócia.

Cláusula Décima Quarta - Declaração da administradora

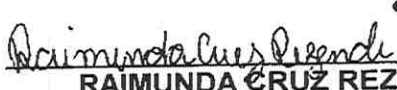
A administradora declara, sob as penas da lei, de que não está impedida de exercer a administração da sociedade, por lei especial, ou em virtude de condenação criminal, ou por se encontrar sob os efeitos dela, a pena que vede, ainda que temporariamente, o acesso a cargos públicos; ou por crime falimentar, de prevaricação, peita ou suborno, concussão, peculato, ou contra a economia popular, contra o sistema financeiro nacional, contra normas de defesa da concorrência, contra as relações de consumo, fé pública, ou a propriedade.

Cláusula Décima Quinta – Foro

Fica eleito o foro de Brasília para o exercício e o cumprimento dos direitos e obrigações resultantes deste contrato.


E por estarem assim justas e contratadas, assinam o presente instrumento em 4 vias, na presença de duas testemunhas.

Brasília - DF, 31 de outubro de 2017


RAIMUNDA CRUZ REZENDE
CPF 603.335.611-04
RG 1.117.530 SSP-DF


CLEIDE APARECIDA DE MELLO
CPF 254.298.828-52
RG 26.881.863-0 SSP-SP

Testemunhas:


Sérgio Paulino Teixeira
CPF 398.357.401-78
CRC-DF 012769/O-4

Leônidas Fabiano R. Cruz
4º Ofício de Notas de Brasília-DF
Escritor Autorizado


Renato Ribeiro Soares
4º OFÍCIO DE NOTAS - DF
SEPN QD 504, ED. MARIANNA, LOJA 108/114 - BRASÍLIA / DF
FONE: (61) 3326-5234/3038-2500/3702-7474
4oficiodnotas@gmail.com

RECONHEÇO e dou fe por AUTENTICIDADE a(s) firma(s) de:
[0394327]-CLEIDE APARECIDA DE MELLO
[0201778]-RAIMUNDA CRUZ REZENDE

Selo TJDFT20170091248407HBGY e TJDFT20170091248408JTB
BSB, 03/11/2017 - 14:11:36 - Consultar selo: www.tjdft.jus.br
WPDS-Febrônio: Evaldo Feltosa dos Santos

LEONIDAS FABIANO RODRIGUES CRUZ

QUALQUER EMENDA OU RASURA INVALIDARÁ O DOCUMENTO



Regularidade Fiscal

Comprovante de Inscrição e de Situação Cadastral**Contribuinte,**

Confira os dados de Identificação da Pessoa Jurídica e, se houver qualquer divergência, providencie junto à RFB a sua atualização cadastral.

A informação sobre o porte que consta neste comprovante é a declarada pelo contribuinte.

		REPÚBLICA FEDERATIVA DO BRASIL	
CADASTRO NACIONAL DA PESSOA JURÍDICA			
NÚMERO DE INSCRIÇÃO 03.447.272/0001-22 MATRIZ	COMPROVANTE DE INSCRIÇÃO E DE SITUAÇÃO CADASTRAL		DATA DE ABERTURA 15/10/1999
NOME EMPRESARIAL ARCA LOGISTICA TECNOLOGIA E SERVICOS LTDA			
TÍTULO DO ESTABELECIMENTO (NOME DE FANTASIA) ARCA LOG			PORTE EPP
CÓDIGO E DESCRIÇÃO DA ATIVIDADE ECONÔMICA PRINCIPAL 43.30-4-99 - Outras obras de acabamento da construção			
CÓDIGO E DESCRIÇÃO DAS ATIVIDADES ECONÔMICAS SECUNDÁRIAS 81.29-0-00 - Atividades de limpeza não especificadas anteriormente 81.11-7-00 - Serviços combinados para apoio a edifícios, exceto condomínios prediais 62.04-0-00 - Consultoria em tecnologia da informação 62.09-1-00 - Suporte técnico, manutenção e outros serviços em tecnologia da informação			
CÓDIGO E DESCRIÇÃO DA NATUREZA JURÍDICA 206-2 - Sociedade Empresária Limitada			
LOGRADOURO ST SIA SUL TRECHO 3 LOTES 625/695 BLOCO C	NÚMERO 122	COMPLEMENTO SALA	
CEP 71.200-030	BAIRRO/DISTRITO SETOR DE INDUSTRIA E ABASTECIMENTO	MUNICÍPIO BRASILIA	UF DF
ENDEREÇO ELETRÔNICO		TELEFONE (61) 3361-6411	
ENTE FEDERATIVO RESPONSÁVEL (EFR) *****			
SITUAÇÃO CADASTRAL ATIVA		DATA DA SITUAÇÃO CADASTRAL 03/11/2005	
MOTIVO DE SITUAÇÃO CADASTRAL			
SITUAÇÃO ESPECIAL *****		DATA DA SITUAÇÃO ESPECIAL *****	

Aprovado pela Instrução Normativa RFB nº 1.634, de 06 de maio de 2016.

Emitido no dia **10/10/2018** às **10:00:33** (data e hora de Brasília).


Página: 1/1

[Consulta QSA / Capital Social](#)[Voltar](#)

Preparar Página
para Impressão

A RFB agradece a sua visita. Para informações sobre política de privacidade e uso, [clique aqui](#).
[Atualize sua página](#)

016



GOVERNO DO DISTRITO FEDERAL
SECRETARIA DE ESTADO DE FAZENDA
CADASTRO FISCAL DO DISTRITO FEDERAL
**COMPROVANTE DE INSCRIÇÃO E DE
SITUAÇÃO NO CADASTRO FISCAL DO
DISTRITO FEDERAL - DIF**

CF/DF	CPF/CNPJ
07.676.855/001-74	03.447.272/0001-22
Data da Concessão da Inscrição	
04/04/2014	

Denominação social			
ARCA LOGISTICA TECNOLOGIA E SERVICOS LTDA EPP			
Título do Estabelecimento - Nome Fantasia			
ARCA LOG			
Natureza Jurídica/Tipo de Contribuinte			
SOCIEDADE EMPRESARIA LIMITADA			
Qualificação do Contribuinte			FAC - Número do Protocolo
ISS E ICMS			515-82871/86
Regime de Tributação do ISS	Faixa do ISS	Data de enquadramento no ISS	
REGIME NORMAL DE APURACAO	XX	20/02/2014	
Regime de Tributação do ICMS	Faixa do ICMS	Data de enquadramento no ICMS	
REGIME NORMAL DE APURACAO	XX	03/04/2014	
Descrição Atividade Econômica do ISS	Código da Atividade - ISS	Data de Início de Atividade - ISS	
OUTRAS OBRAS DE ACABAMENTO DA CONSTRUCAO	F4330-4/99-00	11/10/1999	
Descrição da Atividade Econômica do ICMS	Código da Atividade - ICMS	Data de Início de Atividade - ICMS	
PREPARACAO DE MASSA DE CONCRETO E ARGAMASSA PARA CONSTRUCAO	C2330-3/05-00	03/04/2014	
Endereço			
SIA SUL TRECHO 3 LOTES 625 695 BLOCO C SALA 122			
Bairro	Cidade	UF	CEP
SETOR DE INDUSTRIA E	BRASILIA	DF	71.200-030
Situação Cadastral	Data		
ATIVA	24/11/2015		

Este documento foi emitido no dia 24/11/2015 às 13:22:30 na Internet pelo portal Agênci@Net e poderá ser reimpresso no endereço <http://www.fazenda.df.gov.br/agencianet/publica/LoginImprimirdif.asp>

017



MINISTÉRIO DA FAZENDA
Secretaria da Receita Federal do Brasil
Procuradoria-Geral da Fazenda Nacional

CERTIDÃO NEGATIVA DE DÉBITOS RELATIVOS AOS TRIBUTOS FEDERAIS E À DÍVIDA ATIVA DA UNIÃO

Nome: ARCA LOGISTICA TECNOLOGIA E SERVICOS LTDA
CNPJ: 03.447.272/0001-22

Ressalvado o direito de a Fazenda Nacional cobrar e inscrever quaisquer dívidas de responsabilidade do sujeito passivo acima identificado que vierem a ser apuradas, é certificado que não constam pendências em seu nome, relativas a créditos tributários administrados pela Secretaria da Receita Federal do Brasil (RFB) e a inscrições em Dívida Ativa da União (DAU) junto à Procuradoria-Geral da Fazenda Nacional (PGFN).

Esta certidão é válida para o estabelecimento matriz e suas filiais e, no caso de ente federativo, para todos os órgãos e fundos públicos da administração direta a ele vinculados. Refere-se à situação do sujeito passivo no âmbito da RFB e da PGFN e abrange inclusive as contribuições sociais previstas nas alíneas 'a' a 'd' do parágrafo único do art. 11 da Lei nº 8.212, de 24 de julho de 1991.

A aceitação desta certidão está condicionada à verificação de sua autenticidade na Internet, nos endereços <<http://rfb.gov.br>> ou <<http://www.pgfn.gov.br>>.

Certidão emitida gratuitamente com base na Portaria Conjunta RFB/PGFN nº 1.751, de 2/10/2014.
Emitida às 10:05:36 do dia 16/05/2018 <hora e data de Brasília>.

Válida até 12/11/2018.

Código de controle da certidão: 832F.E59A.2B4C.B1BB
Qualquer rasura ou emenda invalidará este documento.

018



DISTRITO FEDERAL
SECRETARIA DE ESTADO DE FAZENDA
SUBSECRETARIA DA RECEITA

CERTIDÃO NEGATIVA DE DÉBITOS

CERTIDÃO Nº : 303-01.499.396/2018
NOME : ARCA LOGISTICA TECNOLOGIA E SERVICOS LTDA EPP
ENDEREÇO : SIA SUL TRECHO 3 LOTES 625 695 BLOCO C SALA 122
CIDADE : SETOR DE INDUSTRIA E
CPF :
CNPJ : 03.447.272/0001-22
CF/DF : 0767685500174 - ATIVA
FINALIDADE : JUNTO AO GDF

_____ CERTIFICAMOS QUE _____

Até esta data não constam débitos de tributos de competência do Distrito Federal, inclusive os relativos à Dívida Ativa, para o contribuinte acima.

Fica ressalvado o direito de a Fazenda Pública do Distrito Federal cobrar, a qualquer tempo, débitos que venham a ser apurados.

Certidão expedida conforme Decreto Distrital nº 23.873 de 04/07/2003, gratuitamente.

Válida até 08 de Janeiro de 2019.

Brasília, 10 de Outubro de 2018.

Certidão emitida via internet às 10:03:17 e deve ser validada no endereço www.fazenda.df.gov.br

019

IMPRIMIR

VOLTAR

**Certificado de Regularidade do FGTS - CRF**

Inscrição: 03447272/0001-22
Razão Social: INCAL ENGENHARIA LTDA EPP
Nome Fantasia: INCAL ENGENHARIA
Endereço: SD/S BLOCO O EDIFÍCIO VENANCIO VI SALA 306 / ASA SUL / BRASILIA / DF / 70000-000

A Caixa Econômica Federal, no uso da atribuição que lhe confere o Art. 7, da Lei 8.036, de 11 de maio de 1990, certifica que, nesta data, a empresa acima identificada encontra-se em situação regular perante o Fundo de Garantia do Tempo de Serviço - FGTS.

O presente Certificado não servirá de prova contra cobrança de quaisquer débitos referentes a contribuições e/ou encargos devidos, decorrentes das obrigações com o FGTS.

Validade: 10/10/2018 a 08/11/2018

Certificação Número: 2018101001583146689075

Informação obtida em 10/10/2018, às 10:05:29.

A utilização deste Certificado para os fins previstos em Lei está condicionada à verificação de autenticidade no site da Caixa: **www.caixa.gov.br**

020



PODER JUDICIÁRIO
JUSTIÇA DO TRABALHO

CERTIDÃO NEGATIVA DE DÉBITOS TRABALHISTAS

Nome: **ARCA LOGISTICA TECNOLOGIA E SERVICOS LTDA**

(MATRIZ E FILIAIS) CNPJ: 03.447.272/0001-22

Certidão nº: 160097441/2018

Expedição: 10/10/2018, às 10:09:12

Validade: **07/04/2019** - 180 (cento e oitenta) dias, contados da data de sua expedição.

Certifica-se que **ARCA LOGISTICA TECNOLOGIA E SERVICOS LTDA** (MATRIZ E FILIAIS), inscrito(a) no CNPJ sob o nº **03.447.272/0001-22**, **NÃO CONSTA** do Banco Nacional de Devedores Trabalhistas.

Certidão emitida com base no art. 642-A da Consolidação das Leis do Trabalho, acrescentado pela Lei nº 12.440, de 7 de julho de 2011, e na Resolução Administrativa nº 1470/2011 do Tribunal Superior do Trabalho, de 24 de agosto de 2011.

Os dados constantes desta Certidão são de responsabilidade dos Tribunais do Trabalho e estão atualizados até 2 (dois) dias anteriores à data da sua expedição.

No caso de pessoa jurídica, a Certidão atesta a empresa em relação a todos os seus estabelecimentos, agências ou filiais.

A aceitação desta certidão condiciona-se à verificação de sua autenticidade no portal do Tribunal Superior do Trabalho na Internet (<http://www.tst.jus.br>).

Certidão emitida gratuitamente.

INFORMAÇÃO IMPORTANTE

Do Banco Nacional de Devedores Trabalhistas constam os dados necessários à identificação das pessoas naturais e jurídicas inadimplentes perante a Justiça do Trabalho quanto às obrigações estabelecidas em sentença condenatória transitada em julgado ou em acordos judiciais trabalhistas, inclusive no concernente aos recolhimentos previdenciários, a honorários, a custas, a emolumentos ou a recolhimentos determinados em lei; ou decorrentes de execução de acordos firmados perante o Ministério Público do Trabalho ou Comissão de Conciliação Prévia.



Qualificação Econômico-Financeira

022



TJDFT

Poder Judiciário da União

TRIBUNAL DE JUSTIÇA DO DISTRITO FEDERAL E DOS TERRITÓRIOS

CERTIDÃO NEGATIVA DE DISTRIBUIÇÃO(AÇÕES DE FALÊNCIAS E RECUPERAÇÕES JUDICIAIS)
1ª e 2ª Instâncias

CERTIFICAMOS que, após consulta aos registros eletrônicos de distribuição de ações de falências e recuperações judiciais disponíveis até 09/10/2018, **NADA CONSTA** contra o nome por extenso e CPF/CNPJ de:

ARCA LOGISTICA TECNOLOGIA E SERVICOS LTDA
03.447.272/0001-22

OBSERVAÇÕES:

- a) Os dados de identificação são de responsabilidade do solicitante da certidão, devendo a titularidade ser conferida pelo interessado e pelo destinatário.
- b) A autenticidade deverá ser confirmada no site do TJDFT (www.tjdft.jus.br), informando-se o número do selo digital de segurança impresso.
- c) A certidão será emitida de acordo com as informações inseridas no banco de dados. Em caso de exibição de processos com dados desatualizados, o interessado deverá requerer a atualização junto ao juízo ou órgão julgador.
- d) A certidão será negativa quando não for possível a individualização dos processos por carência de dados do Poder Judiciário. (artigo 8º, § 2º da Resolução 121/CNJ).
- e) A certidão cível contempla ações cíveis, execuções fiscais, execuções e insolvências civis, falências, recuperações judiciais, recuperações extrajudiciais, inventários, interdições, tutelas e curatelas. A certidão criminal compreende os processos criminais, os processos criminais militares e as execuções penais. Demais informações sobre o conteúdo das certidões, consultar em www.tjdft.jus.br, Cidadãos, Certidão de Nada Consta, Tipos de Certidão.
- f) A certidão cível atende ao disposto no inciso II do artigo 31 da Lei 8.666/1993.
- g) Medida prevista no artigo 26 do Código Penal, sentença não transitada em julgado.

Emitida gratuitamente pela internet em: **10/10/2018**

Data da última atualização do banco de dados: 09/10/2018

Selo digital de segurança: **2018.CTD.PH6D.KP6X.EVU6.JSMI.XZE0**

*** **VÁLIDA POR 30(TRINTA) DIAS** ***



LIVRO DIARIO

Folha: 00001

TERMO DE ABERTURA

ESTE LIVRO COM 0055 FOLHAS CONTÍNUAS IMPRESSAS POR PROCESSAMENTO ELETRÔNICO DE DADOS, NUMERADAS SEQUENCIALMENTE DE 0001 À 0055, SERVIRÁ DE LIVRO DIARIO NUMERO 0004, REFERENTE AO PERÍODO E EMPRESA ESPECIFICADOS ABAIXO.

ESTE LIVRO ESTÁ DE ACORDO COM O ESTABELECIDO PELA INSTRUÇÃO NORMATIVA 11, DE 05/12/2013, DO DREI (DEPARTAMENTO DE REGISTRO EMPRESARIAL E INTEGRAÇÃO).

Razão Social: ARCA LOGISTICA TECNOLOGIA E SERVIÇOS LTDA - EPP

Endereço: SIA SUL TRECHO 3 LOTES 625/695 BLOCO C SALA 122 - ZONA INDUSTRIAL CEP: 71200-030

Cidade: BRASILIA - DF

CNPJ: 03.447.272/0001-22

Registro: N.I.R.E.:53200994089 DATA: 14/10/1999

Período: 01/01/2017 até 31/12/2017

Data de encerramento do exercício social: 31/12/2017

BRASILIA, DF., 01/01/2017

RAIMUNDA CRUZ REZENDE
ARCA LOGISTICA TECNOLOGIA E SERVIÇOS LTDA - EPP
CNPJ: 03.447.272/0001-22
RAIMUNDA CRUZ REZENDE
SOCIA ADMINISTRADORA

[Assinatura]
SEPATE CONTABILIDADE E ASSESSORIA SS LTDA
CNPJ: 02.733.107/0001-74
CRC 765 - DF

[Assinatura]
SERGIO PAULO TEIXEIRA
CPF: 398.357.401-76
CRC DF 012769 O-4
CONTADOR / CONTABILISTA



JUNTA COMERCIAL DO DISTRITO FEDERAL

TERMO DE AUTENTICAÇÃO

Declaro exatos os termos de abertura e encerramento deste livro/conjunto de fichas autenticado sob o número 201699 em 08/06/2018.

5320099408-9 / 1 / 4

Bernardo Vieira De Sousa
Bernardo Vieira De Sousa
AUTENTICADOR

DIÁRIO CONTÁBIL

Folha: 00050

ARCA LOGISTICA TECNOLOGIA E SERVIÇOS LTDA - EPP

SIA SUL TRECHO 3 LOTES 625/695 BLOCO C SALA 122 ZONA INDUSTRIAL BRASILIA/DF CEP: 71200-030

CNPJ: 03.447.272/0001-22 NIRE: 53200994089 Registro: JCDF em 14/10/1999

Emissão: 31/12/2017

Período: 01/01/2017 até 31/12/2017

Data	Lote	Conta a Débito	Conta a Crédito	Histórico	Débito	Crédito
31/12/2017	271/TR1217/00024	5.1.11.11.0001	3.2.12.14.0002	Transferência para Apuração Do Resultado	1.761,38	1.761,38
31/12/2017	271/TR1217/00025	5.1.11.11.0001	3.2.12.14.0007	Transferência para Apuração Do Resultado	3.086,20	3.086,20
31/12/2017	271/TR1217/00026	5.1.11.11.0001	3.2.12.14.0029	Transferência para Apuração Do Resultado	1.714,91	1.714,91
31/12/2017	271/TR1217/00027	5.1.11.11.0001	3.2.12.14.0032	Transferência para Apuração Do Resultado	936,50	936,50
31/12/2017	271/TR1217/00028	5.1.11.11.0001	3.2.12.14.0034	Transferência para Apuração Do Resultado	1.910,40	1.910,40
31/12/2017	271/TR1217/00029	5.1.11.11.0001	3.2.12.14.0046	Transferência para Apuração Do Resultado	38.338,00	38.338,00
31/12/2017	271/TR1217/00030	5.1.11.11.0001	3.2.13.11.0006	Transferência para Apuração Do Resultado	7.186,12	7.186,12
31/12/2017	271/TR1217/00031	5.1.11.11.0001	3.2.13.11.0011	Transferência para Apuração Do Resultado	14.363,33	14.363,33
31/12/2017	271/TR1217/00032	5.1.11.11.0001	3.2.13.11.0099	Transferência para Apuração Do Resultado	714,78	714,78
31/12/2017	271/TR1217/00033	5.1.11.11.0001	3.2.13.12.0003	Transferência para Apuração Do Resultado	6.476,30	6.476,30
31/12/2017	271/TR1217/00034	5.1.11.11.0001	3.2.13.12.0004	Transferência para Apuração Do Resultado	3.291,04	3.291,04
31/12/2017	271/TR1217/00035	5.1.11.11.0001	3.2.15.11.0001	Transferência para Apuração Do Resultado	6.399,96	6.399,96
31/12/2017	271/TR1217/00036	5.1.11.11.0001	3.5.11.11.0002	Transferência para Apuração Do Resultado	32.519,59	32.519,59
31/12/2017	271/TR1217/00037	4.1.11.12.0001	5.1.11.11.0001	Transferência para Apuração Do Resultado	783.841,32	783.841,32
31/12/2017	271/TR1217/00038	4.1.11.14.0006	5.1.11.11.0001	Transferência para Apuração Do Resultado	4.709,71	4.709,71
31/12/2017	271/TR1217/00039	5.1.11.11.0001	4.1.11.16.0001	Transferência para Apuração Do Resultado	4.169,34	4.169,34
31/12/2017	271/TR1217/00040	5.1.11.11.0001	4.1.11.16.0002	Transferência para Apuração Do Resultado	904,94	904,94
31/12/2017	271/TR1217/00041	5.1.11.11.0001	4.1.11.16.0003	Transferência para Apuração Do Resultado	26.807,60	26.807,60
31/12/2017	271/TR1217/00042	5.1.11.11.0001	2.4.13.13.0001	Resultado Do Período	3.762,68	3.762,68
Totais do Dia 31/12/2017 000063 Lançamento(s)					1.613.963,89	1.613.963,89
Totais do Mês 12/2017 000122 Lançamento(s)					1.656.515,73	1.656.515,73
Totais do Ano 2017 002127 Lançamento(s)					9.268.878,49	9.268.878,49

RAIMUNDA CRUZ REZENDE
ARCA LOGISTICA TECNOLOGIA E SERVIÇOS LTDA - EPP
CNPJ: 03.447.272/0001-22
RAIMUNDA CRUZ REZENDE
SOCIA ADMINISTRADORA

SERPATE CONTABILIDADE E ASSESSORIA S/S LTDA
CNPJ: 02.733.107/0001-74
CRC: 765 - DF

SERGIO PAULINO TRIXEIRA
CPF: 398.357.401-76
CRC: DF 012769 D-4
CONTADOR / CONTABILISTA

CONFERE COM O ORIGINAL

Em 31/10/2016

920/CODHAB-DF
Matrícula/órgão

Rubrica

CONFERE COM O ORIGINAL

Em 17/10/2018

9210/CODHAB-DF
Matrícula/órgãoRachino
Rubrica

Folha: 00051

BALANÇO PATRIMONIAL

ARCA LOGISTICA TECNOLOGIA E SERVIÇOS LTDA - EPP

SIA SUL TRECHO 3 LOTES 625/695 BLOCO C SALA 122 ZONA INDUSTRIAL BRASILIA/DF CEP: 71200-030

CNPJ: 03.447.272/0001-22 NIRE: 53200994089 Registro: JCDF em 14/10/1999

Emissão: 31/12/2017

Competência: 12/2017

Conta Contábil / Descrição da Conta		Saldo Atual
1	ATIVO	3.115.243,61
1.1	ATIVO CIRCULANTE	1.072.576,81
1.1.11	DISPONIBILIDADES	562.224,06
1.1.11.11	CAIXA	133.468,40
1.1.11.11.0001	CAIXA	133.468,40
1.1.11.12	BANCOS CONTA MOVIMENTO	428.755,66
1.1.11.12.0004	BANCO DE BRASILIA S/A	412.809,14
1.1.11.12.0005	BANCO ITAU S/A	15.946,52
1.1.13	DIREITOS REALIZAVEIS A CURTO PRAZO	510.352,75
1.1.13.11	CLIENTES	499.588,23
1.1.13.11.0004	MINISTERIO PUBLICO FEDERAL	499.588,23
1.1.13.16	IMPOSTOS A RECUPERAR	42,46
1.1.13.16.0005	SALARIO FAMILIA	42,46
1.1.13.17	EMPRESTIMOS	10.722,06
1.1.13.17.0002	SHOX DO BRASIL CONSTRUÇÕES LTDA	10.722,06
1.3	ATIVO PERMANENTE	2.042.666,80
1.3.11	INVESTIMENTO	2.000.000,00
1.3.11.10	INVESTIMENTOS	2.000.000,00
1.3.11.10.0001	IMÓVEL	2.000.000,00
1.3.12	IMOBILIZADO	42.666,80
1.3.12.11	SENS E DIREITOS EM USO	64.000,00
1.3.12.11.0001	MAQUINAS E EQUIPAMENTOS	64.000,00
1.3.12.15	DEPRECIACAO ACUMULADA	-21.333,20
1.3.12.15.0001	DEPRECIACAO MAQUINAS E EQUIPAMENTOS	-21.333,20
TOTAL GERAL - ATIVO		3.115.243,61
2	PASSIVO	-3.115.243,61
2.1	PASSIVO CIRCULANTE	-257.629,11
2.1.11.11	FORNECEDORES	-118.456,18
2.1.11.11.0001	PREMOLDADO BRASIL LTDA	-9.153,00
2.1.11.11.0003	W.L. DE OLIVEIRA & CIA LTDA	-1.705,08
2.1.11.11.0005	FERRAGENS PINHEIRO LTDA	-5.816,89
2.1.11.11.0006	SARKIS & SARKIS LTDA	-1.589,27
2.1.11.11.0015	DAMASCO MAT. ELET. HID. FERR. LTDA	-449,71
2.1.11.11.0048	CONDOR ATACADISTA DE MAT. P/CONST. S/A	-564,00
2.1.11.11.0065	IRMÃOS PEPE LTDA	-4.560,00
2.1.11.11.0086	ITATIAIA COM. DE MAT. P/CONSTRUÇÃO LTDA	-9.146,19
2.1.11.11.0088	MADEIREIRA FLORESTAL LTDA	-3.089,00
2.1.11.11.0999	FORNECEDORES DIVERSOS	-1.291,94
2.1.11.11.1024	AO COELHO MAT. P/CONSTRUÇÃO LTDA	-11.156,09
2.1.11.11.1033	ANDAIME REMO LTDA	-1.390,66
2.1.11.11.1036	MEHTA TRANSPORTES E SERVIÇOS LTDA	-8.890,00
2.1.11.11.1054	CECRISA REVESTIMENTO CERAMICOS LTDA	-852,19
2.1.11.11.1062	CIAMPER BRASILIA ATACADISTA S A	-9.062,02
2.1.11.11.1123	VICTORANTIM CIMENTOS S A	-18.752,55
2.1.11.11.1586	S IRMAOS MAT. DE CONSTR. LTDA	-3.556,16
2.1.11.11.1605	MADEIREIRA RIO DOCE COMERCIO E INDUSTRIA LTDA	-4.934,83
2.1.11.11.1606	BRACAL-BRASIL CALCARIO E AREIA LTDA EPP	-23.396,60
2.1.11.12	FORNECEDORES DE SERVIÇOS	-530,75
2.1.11.12.0003	SEM FURO TRANSPORTES LTDA	-530,75
2.1.12	EMPRESTIMOS E FINANCIAMENTOS	-5.916,39
2.1.12.14.0001	SHOX DO BRASIL CONSTRUÇÕES LTDA	-5.916,39
2.1.13	OBRIGAÇÕES TRABALHISTAS	-33.376,81
2.1.13.12	FOLHA DE PAGAMENTO DE EMPREGADOS	-16.842,56
2.1.13.12.0001	SALARIOS A PAGAR	-19.842,56
2.1.13.14	ENCARGOS SOCIAIS A PAGAR	-18.534,25
2.1.13.14.0002	INSS EMPRESA A PAGAR	-16.164,75
2.1.13.14.0003	FGTS A PAGAR	-2.098,18
2.1.13.14.0004	CONTRIBUICAO A SINDICATO A RECOLHER	-271,32
2.1.14	OBRIGAÇÕES TRIBUTARIAS	-93.348,99
2.1.14.11	IMPOSTOS RETIDOS A RECOLHER	-92,92
2.1.14.11.0001	IRF A RECOLHER (RETIDO DE PESSOA FISICA)	-92,92
2.1.14.12	IMPOSTOS E CONTRIBUICOES S/LUORO A PAGAR	-37.453,56
2.1.14.12.0001	IRPJ A PAGAR	-16.740,00
2.1.14.12.0002	CONTRIBUICAO SOCIAL A PAGAR	-14.058,00
2.1.14.12.0003	SIMPLES NACIONAL	-6.655,56
2.1.14.13	IMPOSTOS E CONTRIBUICOES SOBRE RECEITAS	-55.802,50
2.1.14.13.0002	ISS A PAGAR	-12.550,00
2.1.14.13.0003	COFINS A PAGAR	-35.550,00

BALANÇO PATRIMONIAL

Folha: 00052

ARCA LOGISTICA TECNOLOGIA E SERVIÇOS LTDA - EPPSIA SUL TRECHO 3 LOTES 625/695 BLOCO C SALA 122 ZONA INDUSTRIAL BRASILIA/DF CEP: 71200-030
CNPJ: 03.447.272/0001-22 NIRE: 53200994089 Registro: JCDF em 14/10/1999

Emissão: 31/12/2017

Competência: 12/2017

Conta Contábil / Descrição da Conta	Saldo Atual
2.1.14.13.0004 PIS A PAGAR	-7.702,50
2.3 RESULTADO DE EXERCÍCIOS FUTUROS	-499.588,23
2.3.11 RESULTADO DE EXERCÍCIOS FUTUROS	-499.588,23
2.3.11.11 RECEITAS DE EXERCÍCIOS FUTUROS	-499.588,23
2.3.11.11.0005 MINISTÉRIO PÚBLICO FEDERAL	-499.588,23
2.4 PATRIMÔNIO LÍQUIDO	-2.358.026,27
2.4.11 CAPITAL	-180.000,00
2.4.11.11 CAPITAL SOCIAL	-180.000,00
2.4.11.11.0001 CAPITAL SOCIAL INTEGRALIZADO	-180.000,00
2.4.12 RESERVAS	-2.174.263,59
2.4.12.13 RESERVAS DE LUCROS	-2.174.263,59
2.4.12.13.0001 RESERVAS DE LUCROS	-2.174.263,59
2.4.13 LUCROS OU PREJUÍZOS DO EXERCÍCIO	-3.762,68
2.4.13.13 LUCRO OU PREJUÍZO DO EXERCÍCIO	-3.762,68
2.4.13.13.0001 RESULTADO DO EXERCÍCIO	-3.762,68
TOTAL GERAL - PASSIVO	-3.115.243,61

IMPORTA O PRESENTE BALANÇO PATRIMONIAL DO PERÍODO DE 01/01/2017 A 31/12/2017 ENCERRADO EM 31/12/2017, TANTO O ATIVO COMO O PASSIVO EM R\$ 3.115.243,61 DE ACORDO COM A DOCUMENTAÇÃO FORNECIDA A CONTABILIDADE, RESSALVANDO QUE A RESPONSABILIDADE DO PROFISSIONAL CONTÁBIL FICA RESTRITA APENAS AO ASPECTO TÉCNICO, VEZ QUE OPEROU COM ELEMENTOS, DADOS E COMPROVANTES FORNECIDOS PELA ADMINISTRAÇÃO DA EMPRESA/ENTIDADE, QUE SE RESPONSABILIZA PELA SUA EXATIDÃO, VERACIDADE E IDONEIDADE.

BRASILIA, DF, 31/12/2017

Raimunda Cruz Rezende
ARCA LOGISTICA TECNOLOGIA E SERVIÇOS LTDA - EPP
CNPJ: 03.447.272/0001-22
RAIMUNDA CRUZ REZENDE
SÓCIA ADMINISTRADORA

[Assinatura]
SEPATE CONTABILIDADE E ASSESSORIA S.S. LTDA
CNPJ: 02.733.107/0001-74
CRC: 765 - DF

[Assinatura]
SERGIO PAULINO TEIXEIRA
CPF: 398.357.40-178
CRC DF 012769 C-4
CONTADOR / CONTABILISTA

CONFERE COM O ORIGINAL

Em 17/10/2018

9210 / CODHAB-DF
Matrícula/órgão*[Assinatura]*
Rubrica

DRE - DEM. RESULTADO DE EXERCÍCIO ANALÍTICO

Folha: 00053

ARCA LOGISTICA TECNOLOGIA E SERVIÇOS LTDA - EPP

SIA SUL TRECHO 3 LOTES 625/695 BLOCO C SALA 122 ZONA INDUSTRIAL BRASILIA/DF CEP: 71200-030

CNPJ: 03.447.272/0001-22 NIRE: 53200994089 Registro: JCDF em 14/10/1999

Período: 01/2017 até 12/2017

Emissão: 31/12/2017

Competência: 12/2017

Conta Contábil / Descrição da Conta		Resultado
4	RECEITAS	756.669,15
4.1	RECEITAS OPERACIONAIS	756.669,15
4.1.11	RECEITAS DE ATIVIDADES	756.669,15
4.1.11.12	RECEITAS DE SERVIÇOS	783.841,32
4.1.11.12.0001	SERVIÇOS PRESTADOS	783.841,32
4.1.11.14	OUTRAS RECEITAS OPERACIONAIS	4.708,71
4.1.11.14.0006	RECUPERAÇÃO DA FOLHA DE PAGAMENTO	4.708,71
4.1.11.16	DEDUÇÕES DA RECEITA	-31.881,88
4.1.11.16.0001	COFINS S/FATURAMENTO	-4.169,34
4.1.11.16.0002	PIS S/FATURAMENTO	-304,94
4.1.11.16.0003	ISS S/FATURAMENTO	-26.807,60
RESULTADO BRUTO DO PERÍODO		756.669,15
3	CUSTOS E DESPESAS	-752.906,47
3.1	CUSTOS	-623.073,97
3.1.11	CUSTOS DOS SERVIÇOS VENDIDOS	-623.073,97
3.1.11.11	MATERIAL APLICADO	-280.699,25
3.1.11.11.0001	MATERIAL APLICADO	-280.699,25
3.1.11.12	CUSTO COM PESSOAL APL. NA PRODUÇÃO	-180.018,19
3.1.11.12.0002	ORDENADOS E SALÁRIOS	-130.332,99
3.1.11.12.0003	13o. SALÁRIO	-10.471,68
3.1.11.12.0004	FÉRIAS	-5.153,31
3.1.11.12.0005	ATESTADOS	-155,00
3.1.11.12.0006	HORAS EXTRAS	-2.663,48
3.1.11.12.0012	RESCISÃO / AVISO PRÉVIO INDENIZADO	-278,58
3.1.11.12.0013	VALE TRANSPORTE	-23.961,90
3.1.11.12.0014	VALE REFEIÇÃO	-6.028,65
3.1.11.12.0016	DESCANSO SEMANAL REMUNERADO	-872,60
3.1.11.13	ENCARGOS SOCIAIS	-41.620,75
3.1.11.13.0001	FGTS	-10.116,70
3.1.11.13.0002	INSS	-31.504,05
3.1.11.14	CUSTOS GERAIS	-120.735,78
3.1.11.14.0002	SERVIÇOS PRESTADOS PESSOA FÍSICA	-35.627,60
3.1.11.14.0003	SERVIÇOS PRESTADOS PESSOA JURÍDICA	-57.972,43
3.1.11.14.0005	FRETES E CARRETOS	-723,49
3.1.11.14.0008	ENERGIA ELÉTRICA	-450,88
3.1.11.14.0010	DESPESAS COM VEÍCULOS	-23.872,73
3.1.11.14.0015	COMBUSTÍVEL E LUBRIFICANTES	-50,00
3.1.11.14.0016	TELEFONES	-455,74
3.1.11.14.0018	ALIMENTAÇÃO	-1.582,91
3.2	DESPESAS	-97.312,91
3.2.11	DESPESAS OPERACIONAIS	-9.550,99
3.2.11.11	DESPESAS ADMINISTRATIVAS	-9.550,99
3.2.11.11.0005	SERVIÇOS PRESTADOS PESSOA FÍSICA	-1.800,00
3.2.11.11.0006	SERVIÇOS PRESTADOS PESSOA JURÍDICA	-7.750,99
3.2.12	DESPESAS GERAIS ADMINISTRATIVAS	-49.328,39
3.2.12.13	MATERIAL DE CONSUMO	-580,00
3.2.12.13.0001	MATERIAL DE EXPEDIENTE	-580,00
3.2.12.14	DEMAIS DESPESAS ADMINISTRATIVAS	-48.748,39
3.2.12.14.0002	CONDOMÍNIO	-1.761,38

CONFERE COM O ORIGINAL

Em 19 / 10 / 2018

910/CODHAB-DF
Matrícula/órgãoRosa Maria
Rubrica

028

DRE - DEM. RESULTADO DE EXERCÍCIO ANALÍTICO

ARCA LOGISTICA TECNOLOGIA E SERVIÇOS LTDA - EPP

Folha: 00054

SIA SUL TRECHO 3 LOTES 625/695 BLOCO C SALA 122 ZONA INDUSTRIAL BRASILIA/DF CEP: 71200-030
CNPJ: 03.447.272/0001-22 NIRE: 53200994089 Registro: JCDF em 14/10/1999

Período: 01/2017 ate 12/2017

Emissão: 31/12/2017
Competência: 12/2017

Conta Contábil / Descrição da Conta	Resultado
3.2.12.14.0007 SEGUROS	
3.2.12.14.0029 CREA/DF	-3.086,20
3.2.12.14.0032 HONORARIOS CONTABEIS	-1.714,91
3.2.12.14.0034 CUSTAS JUDICIAIS	-936,50
3.2.12.14.0046 HONORÁRIOS ADVOCATÍCIOS	-1.910,40
3.2.13 DESPESAS OPERACIONAIS - TRIBUTARIAS	-39.339,00
3.2.13.11 IMPOSTOS E TAXAS	-32.033,57
3.2.13.11.0005 ICMS	-22.264,23
3.2.13.11.0011 IPVA	-7.186,12
3.2.13.11.0599 TAXAS DIVERSAS	-14.363,33
3.2.13.12 MULTAS	-714,78
3.2.13.12.0003 MULTAS JUROS	-9.769,34
3.2.13.12.0004 MULTAS DE TRÂNSITO	-6.478,30
3.2.15 DEPRECIACAO E AMORTIZACAO	-3.291,04
3.2.15.11 DEPRECIACAO	-6.399,96
3.2.15.11.0001 DEPRECIACAO BENS MOVEIS	-6.399,96
3.5 DEDUCOES	-6.399,96
3.5.11 IMPOSTOS E CONTRIBUICOES	-32.519,59
3.5.11.11 CONTRIBUICOES	-32.519,59
3.5.11.11.0002 SIMPLES NACIONAL	-32.519,59
RESULTADO OPERACIONAL	3.762,68
RESULTADO DO PERÍODO ANTES DA CSLL/IRPJ	3.762,68
RESULTADO DO PERÍODO	3.762,68
RESULTADO LIQUIDO DO PERÍODO	3.762,68

Kimunda Cruz Rezende
ARCA LOGISTICA TECNOLOGIA E SERVIÇOS LTDA - EPP
CNPJ: 03.447.272/0001-22
KIMUNDA CRUZ REZENDE
DCA ADMINISTRADORA

[Assinatura]
SEPATE CONTABILIDADE E ASSESSORIA SS LTDA
CNPJ: 02.733.107/0001-74
CRC: 765 - DF

[Assinatura]
SERGIO FAULINO TEIXEIRA
CPF: 398.357.401-78
CRC: DF 012789 C-4
CONTADOR / CONTABILISTA

CONFERE COM O ORIGINAL
Em 31 / 10 / 2018
9110 / CODHAB-DF
Matrícula/órgão
[Assinatura]
Rubrica



LIVRO DIARIO

Folha: 00055

TERMO DE ENCERRAMENTO

ESTE LIVRO COM 0055 FOLHAS CONTÍNUAS IMPRESSAS POR PROCESSAMENTO ELETRÔNICO DE DADOS, NUMERADAS SEQUENCIALMENTE DE 0001 À 0055, SERVIU DE LIVRO DIARIO NUMERO 0004, REFERENTE AO PERÍODO E EMPRESA ESPECIFICADOS ABAIXO.

ESTE LIVRO ESTÁ DE ACORDO COM O ESTABELECIDO PELA INSTRUÇÃO NORMATIVA 11, DE 05/12/2013, DO DREI (DEPARTAMENTO DE REGISTRO EMPRESARIAL E INTEGRAÇÃO).

Razão Social: ARCA LOGISTICA TECNOLOGIA E SERVIÇOS LTDA - EPP

Endereço: SIA SUL TRECHO 3 LOTES 625/695 BLOCO C SALA 122 - ZONA INDUSTRIAL CEP: 71200-030

Cidade: BRASILIA - DF


CNPJ: 03.447.272/0001-22


Registro: N.I.R.E.:53200994089 DATA: 14/10/1999


Período: 01/01/2017 até 31/12/2017

Data de encerramento do exercício social: 31/12/2017

BRASILIA, DF., 31/12/2017


ARCA LOGISTICA TECNOLOGIA E SERVIÇOS LTDA - EPP
CNPJ: 03.447.272/0001-22
RAIMUNDA CRUZ REZENDE
SÓCIA ADMINISTRADORA


SEPATE CONTABILIDADE E ASSESSORIA SS LTDA
CNPJ: 02.733.107/0001-74
CRC: 765 - DF


SERGIO PAULOINO TEIXEIRA
CPF: 395.357.401-78
CRC DF 012769 C-4
CONTADOR / CONTABILISTA

CONFERE COM O ORIGINAL

Em 17 / 10 / 2018

9710 / CODHAB-DF
Matricula/órgão


Rubrica

030

Índices de liquidez

2017

Índices exigidos para cadastro no SICAF

Solvência Geral	$\frac{\text{Ativo Total}}{\text{Passivo Circulante} + \text{Exigível a Longo Prazo}}$	$\frac{3.115.243,61}{257.629,11}$	12,09
Liquidez Corrente	$\frac{\text{Ativo Circulante}}{\text{Passivo Circulante}}$	$\frac{1.072.576,81}{257.629,11}$	4,16
Liquidez Geral	$\frac{\text{Ativo Circulante} + \text{Realizável a Longo Prazo}}{\text{Passivo Circulante} + \text{Exigível a Longo Prazo}}$	$\frac{1.072.576,81}{257.629,11}$	4,16
Liquidez Imediata	$\frac{\text{Disponível}}{\text{Passivo Circulante}}$	$\frac{562.224,06}{257.629,11}$	2,18
Liquidez Seca	$\frac{\text{Ativo Circulante} - \text{Estoque}}{\text{Passivo Circulante}}$	$\frac{1.072.576,81}{257.629,11}$	4,16
Capital de Terceiros	$\frac{\text{Passivo Circulante} + \text{Exigível a Longo Prazo}}{\text{Patrimônio Líquido}}$	$\frac{257.629,11}{2.358.026,27}$	0,11

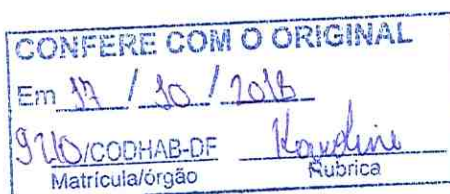
SEPATE Contabilidade e Assessoria SS Ltda

CRC-DF 765

Sérgio Paulino Teixeira

CPF: 398.357.401-78

CRC-DF 012769/o-4



Qualificação Técnica



SERVIÇO PÚBLICO FEDERAL
Conselho Regional de Engenharia e Agronomia do Distrito Federal – Crea-DF

CERTIDÃO DE REGISTRO E QUITAÇÃO Nº 14498/2018-INT
Validade até: 31/03/2019

Razão Social: **ARCA LOGISTICA TECNOLOGIA E SERVICOS LTDA EPP**

CNPJ: 03.447.272/0001-22

Registro: 11575/RF

Data do Registro: 17/09/2014

Capital: R\$ 1.480.000,00

Sede: SIA/SUL TRECHO 3 LTS 625/695 BL C SALA 122

Cidade: BRASILIA

UF: DF

Objetivos Sociais:

Prestacao de servicos em construcao civil, incorporacoes, projetos de engenharia civil, reformas, saneamento, irrigacao, terraplanagem, pavimentacao, prestacao de servicos tecnicos de engenharia, elaboracao de projetos de instalacao e servicos de manutencao, instalacao, confeccao, montagem de sistemas de ar condicionado, coifas, grelhas, dutos de ventilacao e exaustao, deteccao e combate a incendio, instalacoes eletricas e hidraulicas, cozinha industrial, refrigeracao, lavanderia, caldeiras, eletrodomesticos em geral, limpeza e conservacao, esquadrias metalicas, lavagem e lubrificacao de veiculos, lavagem desinfeccao e tratamento de esgoto, caixas de agua e leituras de hidrometro e pluviometro, operacao e manutencao de usinas de tratamento de lixo, locacao de toda a mao de obra tecnica especializada para a execucao do objeto, limpeza, higienizacao e conservacao de imoveis, servicos de copa, servicos de portaria, limpeza em orgao publicos e privados, selecao e treinamento de pessoal, transportes de pessoal e correspondencias, locacao de veiculos, reformas em geral, ampliacoes, intermediacoes de imoveis, permuta de imoveis, administracao e locacao de imoveis, realizar a exploracao e aproveitamento de jazidas minerais no territorio nacional, representacao comercial, instalacao de rede logica, CPD e informatica, estudos e projetos de aeroportos, estudos e projetos de sistemas de protecao contra incendio, obras de jardins e areas gramadas, injecoes de cimento (obras civis), estudos e projetos de arquitetura, estudos e projetos de sistemas de sinalizacao rodoviaria, obras civis de muro de arrimo, instalacoes prediais de comunicacao, estudos e projetos de assentamento populacional, estudos e projetos de comunicacao telegrafica, obras civis de muros de gabioes, instalacoes prediais de gas, estudos e projetos de barragens e diques, poda de arvores em linhas de distribuicao desenergizadas, poda de arvores em linhas de distribuicao energizadas, treinamento na area de engenharia, estudos e projetos de saneamento, tratamento despejo sanitario, obras civis, instalacoes prediais - som ambiente, sistema e ensaio geotecnico, instalacao, manutencao, reparo - porta sanfonada, persiana, limpeza de area industrial, limpeza de carpete, tapetes, limpeza de faixas de servidao, limpeza e conservacao predial, manutencao de equipamentos de cozinha industrial, instalacao, manutencao eletrica - predial, industrial, instalacao e manutencao hidrossanitaria, manutencao, instalacoes prediais eletronicas, pericia, laudo, avaliacao tecnica, estudos e projetos de saneamento, sistemas de drenagem pluviais, obras civis de fundacoes em estacas metalicas, obras civis de terraplanagem, instalacao e montagem de mobiliario hospitalar, estudos e projetos de saneamento, sistema de esgoto sanitario, obras civis de fundacoes em tubuloes, obras civis de tuneis, instalacao e



CREA-DF
Conselho Regional de Engenharia
e Agronomia do Distrito Federal



SERVIÇO PÚBLICO FEDERAL

Conselho Regional de Engenharia e Agronomia do Distrito Federal – Crea-DF

Objetivos Sociais:

montagem de central de esterelizacao, obras civis de fundacoes subaquaticas, obras civis execucao de desmatamento, obras civis de instalacao e montagem de lavanderia hospitalar, industrial, obras civis publicas (construcao) instalacao, manutencao de vidro temperado, cristal em porta, obras de impermeabilizacao, cristalizacao, tratamento, estudos e projetos de rodovias, obras de impermeabilizacao, tratamento, estudos e projetos de rodovias, obras civis de ferrovias, patios e terminais, obras civis de saneamento, captacao aducao e distribuicao, instalacao de forro, pecas decorativas de gesso, teto, estudo e projeto de saneamento - captacao, aducao e distribuicao, obras civis de fundacoes diretas, obras civis de saneamento, tratamento de agua.

Esgoto sanitario, instalacao de tapetes, carpetes, estudos e projetos de saneamento, sistema de drenagem industrial, obras civis de fundacoes em estacas de concreto, sistema de drenagem fluvial e instalacao, manutencao de vidro comum em porta, janela, obras civis de: recuperacao estrutural, estruturas metalicas, medicina trabalho, pericia, servicos medico, instalacao de telefonia, estruturas de concretos pretendidos, recuperacao estrutural, injecoes em trincas, planejamento, controle de servicos medico, estrutura e projeto de rebaixamento de lenco d'agua, estruturas metalicas, estudos e projetos de recuperacao e reforco das estruturas, estruturas pre-moldadas, rodovias e estacionamentos, edificacoes industriais, pontes e viadutos, metalicos, usinas hidreletricas acima de 10Kv, estudos e projetos de instalacoes de som ambiente, edificacoes residenciais e comerciais, escavacao em rocha, concreto projetado para usinas termicas e concreto armado, obras civis - barragens de entroncamento, piscinas concreto armado, redes de telecomunicacoes, estudos e projetos de ferrovias, patios e terminais, barragens de terra, piscinas - fibra de vidro, reflorestamento, estudos e projetos de fundacoes diretas e profundas, obras civis de cortinas atirantadas, pontes e viadutos, subestacoes energia eletrica, estudos e projetos de geotecnica e geologia, obras civis de pavimentacao de paralelepipedo, jateamento, estudos e projetos de cortes, aterros e escoramentos, atiramento, pavimentacao poliedrica, manutencao em piscinas, concreto armado, barragens de concreto (estrutural, gravidade, perfuracao de pocos, linha de distribuicao de energia eletrica, estudos de projetos urbanisticos, paisagisticos, obras civis de paredes drenagens, instalacoes prediais eletricas, estudos de comunicacao - instalacao prediais eletricas, demolicoes, parques e placas, instalacoes prediais eletronicas, estudos e projetos de comunicacao de dados, pequenas obras, pintura em geral, obras civis de pavimentacao asfaltica, instalacoes prediais, instalacoes prediais hidro - sanitarias, estudos e projetos de comutacao telefonica, obras civis - manutencao e reformas prediais, prestacao de servicos de formacao, treinamento, administracao e locacao de mao de obra especializada para execucao de objeto social ou nao, locacao de mao de obra armada e desarmada contra incendio, entre outras especializadas ou nao, brigadas contra incendios, engenharia de incendio, entre outras especializadas ou nao. HOTEL (CNAE - fiscal n. 45.21-7/01). Locacao de equipamentos e ferramentas, locacao de veiculos automotores (caminhoes betoneiras, caminhoes bomba lanca, bomba estacionaria, caminhos munk, transporte de areia brita e agregados, fabricacao de concreto usinado, manilhas, lajes, muros, casas, meios fios, paralelepipedos, tubos para aguas pluviais, mesas e bancos para jardins e demais produtos em concreto pre moldado, fabricacao de perfil metalico, dobra de chapa de aco, fabricacao de steel frame, importacao e exportacao de



CREA-DF
Conselho Regional de Engenharia
e Agronomia do Distrito Federal



SERVIÇO PÚBLICO FEDERAL
Conselho Regional de Engenharia e Agronomia do Distrito Federal – Crea-DF

Objetivos Sociais:

maquinas e equipamentos, ferramentas e veiculos automotores, administracao e gerenciamento de estacionamentos, fiscalizacao e gerenciamento de projetos, servicos de consultoria tecnica em informatica, seguranca em informatica, servicos de instalacao de programas de informatica, instalacao de equipamentos de informatica, suporte e manutencao de equipamento de informatica.

OBSERVACAO: REGISTRO CONCEDIDO PARA DESEMPENHO DAS ATIVIDADES CONSTANTES NO OBJETO SOCIAL E QUE SEJAM COMPATIVAIS COM AS ATRIBUICOES DOS RESPONSÁVEIS TÉCNICOS.

Responsáveis Técnicos

Nome: ALANNA RERITA SOUSA PIMENTEL	Item: 1
Títulos: ENGENHEIRO CIVIL	
Carteira: 1016089562/D-GO	CPF: 046.095.581-06
Data de início da resp. técnica: 19/12/2017	
Atribuições: ART 28, ALINEAS "A" A "K" DO DECRETO N 23569/33, SUPLEMENTADAS PELO ART 7 DA LEI 5194/66, COM RESTRICOES DAS ATIVIDADES 02, 03, 04 06 E 08 DO ART 1 DA RESOLUCAO N 218/73, PARA PORTOS E RIOS.	

Nome: CLEIDE APARECIDA DE MELLO	Item: 2
Títulos: ENGENHEIRO CIVIL	
Carteira: 5061780507/D-SP	CPF: 254.298.828-52
Data de início da resp. técnica: 17/09/2014	
Atribuições: RES 218/73 ART 07	

Nome: DANIEL GUIMARAES MACHADO	Item: 3
Títulos: ENGENHEIRO MECANICO	
Carteira: 16255/D-DF	CPF: 004.448.851-37
Data de início da resp. técnica: 02/08/2017	
Atribuições: RES 218/73 ART 12	



SERVIÇO PÚBLICO FEDERAL
Conselho Regional de Engenharia e Agronomia do Distrito Federal – Crea-DF

Responsáveis Técnicos

Nome: DANIEL REZENDE BONFIM	Item: 4
Títulos: ENGENHEIRO CIVIL	
Carteira: 19488/D-DF	CPF: 011.820.361-47
Data de início da resp. técnica: 06/04/2017	
Atribuições: RES 218/73 ART 07	

Nome: FELIPE PINHEIRO MAIA	Item: 5
Títulos: ENGENHEIRO ELETRICISTA - ELETRONICA	
Carteira: 19810/D-DF	CPF: 009.054.331-90
Data de início da resp. técnica: 02/10/2014	
Atribuições: RES 218/73 ART 09	

CERTIFICAMOS que a pessoa jurídica, acima citada se encontra registrada neste Conselho, nos termos da Lei n. 5.194, de 24 de dezembro de 1966. CERTIFICAMOS, ainda, face ao estabelecido nos artigos 63, 68 e 69 da referida Lei, que a pessoa jurídica mencionada, bem como seus responsáveis técnicos, não se encontram em débito com o Crea-DF.

CERTIFICAMOS, mais, que esta Certidão não concede à firma o direito de executar quaisquer serviços técnicos sem a participação real, efetiva e inofismável dos responsáveis técnicos acima citados, dentro de suas respectivas atribuições.

VEDADA, por força do Código Penal e dos artigos 90 e 94 da Lei n. 8666/93, a apresentação de propostas ou a participação em licitação de obras/serviços que seja(m) promovido(s) e/ou participe(m):

- 9130 - CLIMATIZE AR CONDICIONADO LTDA ME.
- 7015 - SHOX DO BRASIL CONSTRUÇOES LTDA EPP.
- 12167 - AGUIA LEO ENGENHARIA LTDA EPP.



SERVIÇO PÚBLICO FEDERAL
Conselho Regional de Engenharia e Agronomia do Distrito Federal – Crea-DF


Observações:

- a) Os dados supra referem-se a situação da pessoa jurídica e de seus responsáveis técnicos na presente data.
b) A presente Certidão perderá a validade, caso ocorra qualquer modificação posterior dos elementos nela contidos e desde que não represente a situação correta ou atualização do registro.

Certidão expedida gratuitamente, via Internet, com base na Portaria AD número 52 – Crea-DF, de 03 de março de 2008.

Emitida às **09:07:06** hs do dia **29/08/2018** (hora e data de Brasília).

Código de controle da certidão: **045B332826**



A autenticidade desta certidão deverá ser confirmada na página do Crea-DF na Internet, no endereço <http://www.creadf.org.br>, item Empresas → Autenticidade de Certidão.



CREA-DF
Conselho Regional de Engenharia
e Agronomia do Distrito Federal

045B332826 - 14498/2018-INT - 29/08/2018 09:07:06 - Pág: 5/5

obrigado a usá-las, para prevenir acidentes e evitar as doenças profissionais.

Mostre ao seu novo empregador os perigos que existem no trabalho.

Cada acidente é uma lição que deve ser aproveitada, para evitar maiores desgraças.

Toda o acidente tem uma causa que é preciso ser pesquisada, para evitar a sua repetição.

Se você for acidentado, procure logo o socorro médico adequado. Não deixe que "entendados" e "curiosos" concorram para o agravamento de sua lesão.

Se você não é electricista, não se meta a fazer serviços de electricidade.

Procure o socorro médico imediato, se você for vítima de um acidente, amanhã será tarde demais.

As máquinas não respeitam ninguém, mas você deve respeitá-las.

Atenda as recomendações dos membros da CIPA e de seus mestres e chefes.

Conheça sempre as regras de segurança da seção onde você trabalha. Conversa e discussão no trabalho predisponem a acidentes pela distração.

Leia e reflita sempre os ensinamentos contidos nas cartazes e meios sobre prevenção de acidentes.

Os anéis, pulseiras, gravatas e mangas compridas não fazem parte do seu uniforme de trabalho.

Mantenha sempre as guardas protetoras das máquinas nos devidos lugares.

Para a máquina quando tiver que consertá-la ou lubrificá-la.

Habitue-se a trabalhar protegido contra os acidentes. Use equipamentos de proteção adequados a seu serviço.

Conheça o manejo dos extintores e demais dispositivos de combate ao fogo existentes em seu local de trabalho. Você pode ter necessidade de usá-los algum dia.

MINISTÉRIO DO TRABALHO E EMPREGO
CARTEIRA DE TRABALHO E PREVIDÊNCIA SOCIAL



Número 65.573 Série 00034 DF

Assinatura do Portador
Daniel Rezende Bonfim

QUALIFICAÇÃO CIVIL

Nome DANIEL REZENDE BONFIM
Loc. Nasc. BRASILIA DF Data 23.11.83
Filiação CICERO BONFIM
RUBIANDA CRUZ R. BONFIM
Doc. Nº RG 2.362.553 SSB/DF-54818.08.01

ESTRANGEIROS

Chegada ao Brasil em Doc. Ident. Nº
Exp. em Estado
Obs.: 27.05.14 SRTS SINC-DF
Data Emissão 27.05.14 SRTS SINC-DF
Assinatura do Funcionário

ALTERAÇÕES DE IDENTIDADE (Com relação a nome, est. civil e data nasc.)

Nome
Doc.
Nome
Doc.
Nome
Doc.
Est. Civil
Doc.
Est. Civil
Doc.
Nascimento
Doc.
CONFERE COM O ORIGINAL
Em 17/10/2016
9210/CODHAB-DF
Matricula/órgão
Subscrição
Assinatura do Portador

CONTRATO DE TRABALHO

CNPJ: 03.447.272/0001-22

ARCA LOGISTICA TECNOLOGIA E SERVICOS
LTDA EPPSia Sul Trecho 03 Lotes 625/695 Bloco C Sala - 126 -C
Sia Centro Empresarial
CEP: 71200-030 - Zona Industrial (Guará)
Brasília - DF

Esp. Estabelecimento, Outras Obras

Função: Engenheiro Civil

CBO: 7102-05 GTPS: 0085579 / 00034/DF

Data admissão: 08 de novembro de 2016.

Registro nº 1006 Folha/Ficha: 010006

Remuneração Especificada:

R\$ 3.500,00 (três mil e quinhentos reais) por mês.

Elismar M. Miranda

Ass. do empregador ou a rogo com test.

1ª 2ª

Data saída de de

Ass. do empregador ou a rogo c/test.

1ª 2ª

Com. Dispensa CD nº

CONTRATO DE TRABALHO

Empregador.....

CNPJ/MF

Rua Nº

Município Est.

Esp. do estabelecimento

Cargo.....

CBO nº

Data admissão de de

Registro nº Fls./Ficha

Remuneração especificada

Ass. do empregador ou a rogo c/test.

1ª 2ª

Data saída de de

Ass. do empregador ou a rogo c/test.

1ª 2ª

Com. Dispensa CD nº

CONFERE COM O ORIGINAL

Em 29 / 10 / 2016

9140/CODHAB-DF
Matricula/órgão

Rubrica



Certidão de Acervo Técnico - CAT
Resolução nº 1.025, de 30 de outubro de 2009

CREA-DF

CAT COM REGISTRO DE ATESTADO
0720180000854

Conselho Regional de Engenharia e Agronomia do Distrito Federal

Atividade concluída

CERTIFICAMOS, em cumprimento ao disposto na Resolução nº 1.025, de 30 de outubro de 2009, do Confea, que consta dos assentamentos deste Conselho Regional de Engenharia e Agronomia do Distrito Federal - Crea-DF o Acervo Técnico do profissional **DANIEL REZENDE BONFIM** referente à(s) Anotação(ões) de Responsabilidade Técnica - ART abaixo discriminada(s):

Profissional: **DANIEL REZENDE BONFIM** RNP: 0710354657 Registro: 19488/D-DF

Título profissional: **Engenheiro Civil**

Número da ART: 0720170020534..... Tipo de ART: **Obra ou serviço**.. Registrada em: 07/04/2017Baixada em: 10/07/2018
Forma de registro: Inicial..... Participação técnica: **Equipe**..... à 0720160080022.....
Empresa contratada: 11575 -..ARCA LOGISTICA TECNOLOGIA E SERVICOS LTDA EPP.....

Contratante: **CEB DISTRIBUIÇÃO S/A**

CPF/CNPJ: 07.522.669/0001-92

CEB CEB..... Número: 00712..

Bairro: Zona Industrial (Guará).. CEP: 71215-902

Cidade: Brasília..... UF: DF

Complemento: Área Especial lote C

E-Mail: alexandre.silva@ceb.com.br....

Fone: (61....)34659287....

Contrato: 286/2016..

Celebrado em: 07/12/2016

Valor R\$: 533.000,00.....

Vinculada a ART: 0720160080022

Tipo de contratante: Pessoa Jurídica de Direito Privado

Ação institucional: Nenhuma/Não Aplicável

Número: 00.....

Endereço da Obra/Serviço: CEB CEB.....

CEP: 71215-902.....

Bairro: Zona Industrial (Guará).....

Complemento: Área Especial lote C.....

Cidade: Brasília..... UF: DF

Coordenadas Geográficas:

Data de início: 09/01/2017

Conclusão efetiva: 05/11/2017

Código/Obra pública:

Finalidade: **Saneamento básico**

CPF/CNPJ: 07.522.669/0001-92

Proprietário: **CEB DISTRIBUIÇÃO S/A**

Fone: (61....) 34659287..

E-Mail: alexandre.silva@ceb.com.br

Atividade(s) Técnica(s): 1 - **Realização** Execução Reforma Conjuntos arquitetônicos de materiais mistos, 1.285,1500 metros quadrados; 2 - **Realização** Execução Reforma , 1.285,1500 metros quadrados;

Observações

Contrato de Serviço de reforma das Oficinas e depósitos nos setor de arias isoladas norte

Número da ART: 0720180034911..... Tipo de ART: **Obra ou serviço**.. Registrada em: 28/05/2018Baixada em: 10/07/2018
Forma de registro: **Complementar** à 0720170020534..... Participação técnica: **Equipe**.....
Empresa contratada: 11575 -..ARCA LOGISTICA TECNOLOGIA E SERVICOS LTDA EPP.....

Contratante: **CEB DISTRIBUIÇÃO S/A**

CPF/CNPJ: 07.522.669/0001-92

CEB CEB..... Número: 00712..

Bairro: Zona Industrial (Guará).. CEP: 71215-902

Cidade: Brasília..... UF: DF

Complemento: Área Especial lote C

E-Mail: alexandre.silva@ceb.com.br....

Fone: (61....)34659287....

Contrato: 286/2016..

Celebrado em: 07/12/2016

Valor R\$: 533.000,00.....

Vinculada a ART: 0720160080022

Tipo de contratante: Pessoa Jurídica de Direito Privado

Ação institucional: Nenhuma/Não Aplicável

Número: 00.....

Endereço da Obra/Serviço: CEB CEB.....

CEP: 71215-902.....

Bairro: Zona Industrial (Guará).....

Complemento: Área Especial lote C.....

Cidade: Brasília..... UF: DF

Coordenadas Geográficas:

Data de início: 09/01/2017

Conclusão efetiva: 05/11/2017

Código/Obra pública:

Finalidade: **Comercial**

CPF/CNPJ: 07.522.669/0001-92

Proprietário: **CEB DISTRIBUIÇÃO S/A**

Fone: (61....) 34659287..

E-Mail: alexandre.silva@ceb.com.br

Atividade(s) Técnica(s): 1 - **Realização** Execução Reforma Conjuntos arquitetônicos de materiais mistos, 1.285,1500 metros quadrados; 2 - **Realização** Execução Reforma , 1.285,1500 metros quadrados;

Observações

1º Primeiro termo ADITIVO DE PRAZO CONTRATUAL PARA CONTRATAÇÃO DE SERVIÇOS DE REFORMA DAS OFICINAS E DEPÓSITOS NOS SETOR DE ÁREAS ISOLADAS NORTE para fins de atestado Técnico.

CONFERE COM O ORIGINAL

Em 17 / 10 / 2018

9210 / CODHAB-DF
Matrícula/órgão

Rubrica

Número da ART: 0720180034921..... Tipo de ART: Obra ou serviço..Registrada em: 28/05/2018Baixada em: 10/07/2018
Forma de registro: Complementar à 0720180034911..... Participação técnica: Equipe.....
Empresa contratada: 11575 -..ARCA LOGISTICA TECNOLOGIA E SERVICOS LTDA EPP.....

Contratante: CEB DISTRIBUIÇÃO S/A CPF/CNPJ: 07.522.669/0001-92
CEB CEB..... Número: 00712.. Bairro: Zona Industrial (Guará).. CEP: 71215-902
Cidade: Brasília..... UF: DF Complemento: Área Especial lote C
E-Mail: alexandre.silva@ceb.com.br... Fone: (61....)34659287....
Contrato: 286/2016.. Celebrado em: 07/12/2016 Valor R\$: 580.971,53.....
Vinculada a ART: 0720160080022 Tipo de contratante: Pessoa Jurídica de Direito Privado
Ação institucional: Nenhuma/Não Aplicável Número: 00.....
Endereço da Obra/Serviço: CEB CEB..... CEP: 71215-902.....
Bairro: Zona Industrial (Guará)..... Complemento: Área Especial lote C.....
Cidade: Brasília..... UF: DF Coordenadas Geográficas:
Data de início: 09/01/2017 Conclusão efetiva: 05/11/2017 Código/Obra pública:
Finalidade: Comercial CPF/CNPJ: 07.522.669/0001-92
Proprietário: CEB DISTRIBUIÇÃO S/A Fone: (61....) 34659287..
E-Mail: alexandre.silva@ceb.com.br
Atividade(s) Técnica(s): 1 - Realização Execução Reforma Conjuntos arquitetônicos de materiais mistos, 1.285,1500 metros quadrados;2 - Realização Execução Reforma , 1.285,1500 metros quadrados;

Observações

2º Termo ADITIVO DE PRAZO CONTRATUAL PARA CONTRATAÇÃO DE SERVIÇOS DE REFORMA DAS OFICINAS E DEPÓSITOS NOS SETOR DE ÁREAS ISOLADAS NORTE para fins de atestado Técnico.

Informações Complementares

CERTIFICAMOS QUE A CERTIDÃO DE ACERVO TÉCNICO - CAT FOI CONCEDIDA ADMINISTRATIVAMENTE, CONFORME PARECER DE 01/08/2018 DO DEPARTAMENTO TÉCNICO/DTE, DE ACORDO COM O PROCESSO Nº 209940/2018 . CERTIDÃO VÁLIDA PARA O PROFISSIONAL ACIMA CITADO CONDIZENTES COM AS ATRIBUIÇÕES PROFISSIONAIS DO ARTIGO 7º DA RESOLUÇÃO Nº 218/73, DO CONFEA.

CERTIFICAMOS, finalmente, que se encontra vinculado à presente Certidão de Acervo Técnico - CAT, conforme selos de segurança 84743 a 84762, o atestado contendo <20> página(s), expedido pelo contratante da obra/serviço, a quem cabe a responsabilidade pela veracidade e exatidão das informações nele constantes.

Certidão de Acervo Técnico nº 0720180000854

Data: 03/08/2018 Hora: 12:23:00

Código de Controle: KZDUWII

A CAT à qual o atestado está vinculado é o documento que comprova o registro do atestado no Crea.

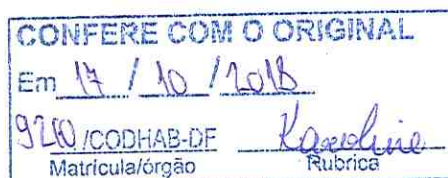
A CAT à qual o atestado está vinculado constituirá prova da capacidade técnico-profissional da pessoa jurídica somente se o responsável técnico indicado estiver ou venha a ser integrado ao seu quadro técnico por meio de declaração entregue no momento da habilitação ou da entrega das propostas. A CAT é válida em todo o território nacional.

A CAT perderá a validade no caso de modificação dos dados técnicos qualitativos e quantitativos nela contidos, bem como de alteração da situação do registro da ART.

A autenticidade e a validade desta certidão deve ser confirmada no site do Crea-DF (www.creadf.org.br).

A falsificação deste documento constitui crime previsto no Código Penal Brasileiro, sujeitando o autor à respectiva ação penal.

Conselho Regional de Engenharia e Agronomia do Distrito Federal
SGAS 901 - Conj. "D" Asa Sul Brasília-DF - CEP: 70390-010
Tel: (61) 3961-2800 Fax: (61) 3223-4619 E-mail: informacao@creadf.org.br





CEB DISTRIBUIÇÃO S.A.

Setor de Indústria e Abastecimento - SIA, Área de Serviços Públicos, lote "C"
71215-902 - Brasília - DF
Telefones (61) 3465-9602, 3465-9603, 3465-9604 - Fac-símile (61) 3465-9024
Internet: <http://www.ceb.com.br>



ATESTADO TÉCNICO Nº 004/2018 - DI

Atestamos para os devidos fins que a empresa, **ARCA LOGISTICA TECNOLOGIA E SERVIÇOS LTDA - EPP**, inscrita no **CNPJ n.º 03.447.272/0001-22**, sediada na SIA SUL TRECHO 3 LOTES 625/695 BLOCO C SALA 122 CEP: 71.200-030, Brasília / DF, Distrito Federal, executou os **SERVIÇOS DE REFORMA DAS OFICINAS E DEPÓSITOS NO SETOR DE ÁREAS ISOLADAS NORTE** atendendo às condições contratuais e às normas técnicas vigentes, dentro dos padrões de qualidade exigidos e estipulados no Projeto Básico 006/2016-GRMS e Edital do Pregão Eletrônico 001-S00642/2016 do processo nº 310.001820/2016. Contrato 286/2016 - CEB Distribuição S/A. Contrato assinado em 07/12/2016. 1º Termo Aditivo assinado em: 04/08/2017. 2º Termo Aditivo assinado em: 05/10/2017.

1. **Contrato nº:** 286/2016-CEB-Distribuição. Processo nº 310/001820/2016.
2. **Objeto:** CONTRATAÇÃO DE SERVIÇOS DE REFORMA DAS OFICINAS E DEPÓSITOS de propriedade da CEB DISTRIBUIÇÃO S/A, localizados no SETOR DE ÁREAS ISOLADAS NORTE.
3. **Período de execução:** 07/12/2016 a 05/11/2017 (contrato, 1º e 2º termos aditivos).
4. **Valor do Contrato:** R\$: 533.000,00 (Quinhentos e trinta e três mil reais).
5. **Valor do Aditivo:** R\$: 47.971,53 (Quarenta e Sete Mil e Novecentos e Setenta e Um Reais e Cinquenta e Três Centavos).
6. **Local dos Serviços:** Setor de Áreas Isoladas Norte - SAIN - Est. Abastec. - Área A.
7. **Discriminação dos Serviços Executados:** Os serviços realizados são padrões para a indústria da construção civil no ramo de reformas e execução de obras, são previstas atividades para recuperação da capacidade funcional das edificações e melhorias para permitir a reativação e funcionamento normal das oficinas da CEB Distribuição S/A. As atividades e serviços foram executados de acordo com o Projeto Básico, Edital do Pregão Eletrônico e Contrato.
8. **Penalidades:** Não houve aplicação de penalidades na execução do contrato.
9. **Responsáveis Técnicos da Contratada:**

Eng. Civil Cleide Aparecida de Mello - CREA: 5061780507/D-SP
ARTs: 0720160080022, 0720170050695 e 0720180035521.



Memo
Quinto
df

Eng. Civil Daniel Rezende Bonfim - CREA : 19488/D-DF
ARTs: 0720170020534 , 0720180034911 e 0720180034921.

Eng. Eletricista – Eletrônica Felipe Pinheiro Maia - CREA: 19810/D-DF
ARTs: 0720170002336, 0720180035014 e 0720180035015.

10. Responsável Técnico pela CEB-D:

Eng. Civil e Eng. de Segurança do Trabalho Alexandre Nogueira da Silva.
CREA: 16852/D-DF. ARTs nº 0720170012692 e 0720170074987.

11. Gestor do Contrato pela CEB-D: Frederico Dourado. Mat.: 5195-0. Gerência de Manutenção de Subestações - GRMS/SMS/DI/CEB-D.

Declaramos que os serviços foram executados dentro dos padrões e exigências desta empresa, conforme Termo de Recebimento ou de Encerramento de Contrato anexo.

Brasília, 19 de junho de 2018.


ALEXANDRE NOGUEIRA DA SILVA
Eng. Civil e Eng. de Segurança do Trabalho
CREA-DF 16852/D-DF


FREDERICO DOURADO
Gestor da Gerência de Manutenção de Subestações - GRMS
GRMS/SMS/DI/DD/CEB-D


MAURO MARTINELLI PEREIRA
Diretor de Distribuição – CEB Distribuição S/A
DI/DD/CEB-D

CONFERE COM O ORIGINAL
Em 17 / 10 / 2018
920 / CODHAB-DF Karoline
Matrícula/órgão Rubrica

ATESTADO DE CAPACIDADE TÉCNICA.

Atestamos para os devidos fins que a empresa, ARCA LOGISTICA TECNOLOGIA E SERVIÇOS LTDA - EPP, inscrita no CNPJ nº 03.447.272/0001-22, sediada na ST SAI SUL TRECHO 3 LOTES 625/695 BLOCO C SALA 122 CEP: 71.200-030, Brasília / DF, Distrito Federal, executou os SERVIÇOS DE REFORMA DAS OFICINAS E DEPÓSITOS NO SETOR DE ÁREAS ISOLADAS NORTE atendendo às condições contratuais e às normas técnicas vigentes, dentro dos padrões de qualidade exigidos e estipulados no Contrato 286/2016- CEB Distribuição S/A – CEBD, Processo nº 310.001820/2016.



- CONTRATO Nº : 286/2016-CEB-D.
- OBJETO: CONTRATAÇÃO DE SERVIÇOS DE REFORMA DAS OFICINAS E DEPÓSITOS SETOR DE ÁREAS ISOLADAS NORTE.
- PERÍODO DE EXECUÇÃO: 07/12/2016 A 05/11/2018 (CONTRATO, 1º E 2º TERMOS ADITIVOS).
- VALOR DO CONTRATO: R\$: 533.000,00 (QUINHENTOS E TRINTA E TRÊS MIL REAIS).
- VALOR DO ADITIVO: R\$: 47.971,53 (QUARENTA E SETE MIL E NOVECENTOS E SETENTA E UM REAIS E CINQUENTA E TRÊS CENTAVOS).
- LOCAL: SETOR DE ÁREAS ISOLADAS NORTE - SAIN - EST. ABASTECIMENTO - ÁREA A.
- DISCRIMINAÇÃO DOS SERVIÇOS EXECUTADOS: OS SERVIÇOS REALIZADOS SÃO PADRÕES PARA A INDÚSTRIA DA CONSTRUÇÃO CIVIL NO RAMO DE REFORMAS E EXECUÇÃO DE OBRAS, SÃO PREVISTAS ATIVIDADES PARA RECUPERAÇÃO DA CAPACIDADE FUNCIONAL DAS EDIFICAÇÕES E MELHORIAS PARA PERMITIR A REATIVAÇÃO E FUNCIONAMENTO NORMAL DAS OFICINAS DA CEB DISTRIBUIÇÃO S/A. AS ATIVIDADES E SERVIÇO EXECUTADOS SEGUEM DETALHADOS NA PLANILHA:

		CEB DISTRIBUIÇÃO S.A. ANEXO II - Planilha Sintética com o Custo Estimado pela CEB PB006-2016 GRMS - SERVIÇOS DE REFORMA DAS OFICINAS E DEPÓSITOS NO SAIN		
PROJETO BÁSICO : PB006-2016 GRMS SERVIÇO : REFORMA DAS OFICINAS E DEPÓSITOS LOCAL : SETOR ÁREAS ISOLADAS NORTE - SAIN		ENCARGOS SOCIAIS: 113,86% BDI= 22,75% SEM DESONERAÇÃO		
CÓDIGO	DESCRIÇÃO	CLASS	UNID.	QUANT.
1	ADMINISTRAÇÃO E MOBILIZAÇÃO			
02.001.0001-A	TAPUME PARA ISOLAÇÃO E PROTEÇÃO DE CANTEIRO DE OBRAS, EXECUTADO COM TELA DE PLÁSTICO LARANJADA, FIXADA EM MADEIRA ROLICA A CADA 2M, FORNECIMENTO E INSTALAÇÃO, H=2,2M.	SER.CG	M2	323,75
73847/1U	ALUGUEL CONTAINER/ESCRIT INCL INST ELET LARG=2,20M COMP=6,20M ALT=2,50M CHAPA ACO C/NERV TRAPEZ FORRO C/ISOL TERMOACUSTICO CHASSIS REFORC PISO COMPENS NAVAL EXC TRANSP/CARGA/DESCARGA	SER.CG	MÊS	12,00
90776U	ENCARREGADO GERAL COM ENCARGOS COMPLEMENTARES	SER.CG	H	1056,00
90777U	ENGENHEIRO CIVIL DE OBRA JUNIOR COM ENCARGOS COMPLEMENTARES	SER.CG	H	528,00
2	OFICINA ELETRÔMECANICA EXTERNO			
05.001.0400-A	LIMPEZA DE CALHA	SER.CG	M	94,80
10.004.000009.SER	APLICAÇÃO DE HIDROREPELENTE INCOLOR À BASE DE RESINA DE SILICONE, SOBRE TUIJO APARENTE - DENVER TUIOLINHO.	SER.CG	M2	70,00
10526	ANDAIME SUSPENSO OU BALANÇIM, TIPO PESADO (CARGA TOTAL DE 250 KG/M2), PLATAFORMA DE 1,50 X 3,00 M. COM 4 CATRAÇAS (GUINHOS) E CABO DE "45" M (LOCAÇÃO).	MAT.	MÊS	2,00
13961-E	CORRENTE DE AÇO GALVANIZADO DE 3/16"	MAT.	M	15,60
15.005.000030.SER	PERFILADO LISO EM CHAPA DE AÇO 2 FUROS NA PONTA, DIMENSÕES 38 X 38 MM.	SER.CG	M	7,80
17.017.0301-0	REPINTURA INTERNA OU EXTERNA SOBRE FERRO COM TINTA A OLEO BRILHANTE, INCLUSIVE LIXAMENTO LEVE, LIMPEZA, UMA DEMAO DE ANTIOXIDO E UMA DEMAO DE ACABAMENTO NA COR EXISTENTE.	SER.CG	M2	404,75
20.012.0050-0	LIMPEZA MANUAL DE SAÍDAS DE ÁGUA.	SER.CG	UN	14,00
26.020.000020.SER	TORNEIRA DE PRESSÃO METÁLICA PARA USO GERAL	SER.CG	UN	1,00
40678U	PORTA EM FERRO QUADRICULADO PARA ABRIGO DE MEDIDORES E BOTIJOES, DE ABRIR, COM GUARNICOES.	SER.CG	M2	9,18
5085	CADEADO LATAO CROMADO H = 35MM / 5 PINOS / HASTE CROMADA H = 30MM	MAT.	UN	3,00
72106U	RUFO EM CHAPA DE AÇO GALVANIZADO NUMERO 24, DESENVOLVIMENTO DE 16CM	SER.CG	M	8,00
72132U	ALVENARIA EM TUIJO CERAMICO MACIO 5X10X20CM 1/2 VEZ (ESPESSURA 10CM), ASSENTADO COM ARGAMASSA TRACO 1:2:8 (CIMENTO, CAL E AREIA)	SER.CG	M2	17,00
72308U	ELETRODUTO DE AÇO GALVANIZADO ELETROLITICO DN 20MM (3/4"), TIPO LEVE, INCLUSIVE CONEXOES - FORNECIMENTO E INSTALACAO	SER.CG	M	131,20
73480U	CUSTO HORARIO PRODUTIVO - GUINDASTE MUNK 640/18 - 8T S/CAMINHÃO MERCE-DES BENZ 1418/51 - 184 HP	SER.CG	H	8,00
73618U	LOCAÇÃO MENSAL DE ANDAIME METALICO TIPO FACHADEIRO, INCLUSIVE MONTAGEM	SER.CG	M2	4,00
73826/1U	LIMPEZA DE SUPERFÍCIES COM JATO DE ALTA PRESSÃO DE AR E ÁGUA	SER.CG	M2	419,42
73660/9U	CABO DE COBRE ISOLADO PVC 450/750V 4MM2 RESISTENTE A CHAMA - FORNECIMENTO E INSTALAÇÃO	SER.CG	M	262,40
74082/1U	REFLETOR REDONDO EM ALUMÍNIO COM SUPORTE E ALÇA REGULÁVEL PARA FIXAÇÃO, COM LÂMPADA VAPOR DE	SER.CG	UN	8,00
74084/1U	PORTA CADEADO ZINCADO OXIDADO PRETO COM CADEADO DE AÇO GRAFITADO OXIDADO ENVERNIZADO 45MM	SER.CG	UN	3,00
75481U	REBOCO ARGAMASSA TRACO 1:2 (CAL E AREIA FINA PENEIRADA), ESPESSURA 0,5CM, PREPARO MANUAL DA ARGAMASSA	SER.CG	M2	34,00
83399U	RELE FOTOELETRICO P/ COMANDO DE ILUMINAÇÃO EXTERNA 220V/1000W - FORNECIMENTO E INSTALAÇÃO	SER.CG	UN	2,00
84095U	COBERTURA COM TELHA DE FIBROCIMENTO ONDULADA, ESPESSURA 8 MM, INCLUINDO ACESSÓRIOS, EXCLUINDO MADEIRAMENTO	SER.CG	M2	6,84
84122U	PLACA INAUGURAÇÃO EM ALUMÍNIO 0,40X0,60M FORNECIMENTO E COLOCAÇÃO	SER.CG	UN	1,00
84123U	LIXAMENTO MAN C/ LIXA CALAFATE DE CONCR APARENTE ANTIGO	SER.CG	M2	328,58

CONFERE COM O ORIGINAL
 Em 17 / 10 / 2018
 9210 / CODHAB-DE
 Matricula/órgão
 Rubrica

87893U	CHAPISCO APLICADO TANTO EM PILARES E VIGAS DE CONCRETO COMO EM ALVENARIA DE FACHADA SEM PRESENÇA DE VAOS. COM COLHER DE PEDREIRO. ARGAMASSA TRAÇO 1:3 COM PREPARO MANUAL. AF_06/2014	SER.CG	M2	34,00
88416U	APLICAÇÃO MANUAL DE PINTURA COM TINTA TEXTURIZADA ACRILICA EM PANOS COM PRESENÇA DE VAOS DE EDIFICIOS DE MÚLTIPLOS PAVIMENTOS. UMA COR. AF_06/2014	SER.CG	M2	328,56
88488U	APLICAÇÃO MANUAL DE PINTURA COM TINTA LATEX ACRILICA EM TETO, DUAS DEMÃO. AF_06/2014	SER.CG	M2	16,60
89985U	TUBO, PVC, SOLDÁVEL, DN 25MM, INSTALADO EM DRENO DE AR-CONDICIONADO - FORNECIMENTO E	SER.CG	M	10,00
89860U	JOELHO 90 GRAUS, PVC, SOLDÁVEL, DN 25MM, INSTALADO EM DRENO DE AR-CONDICIONADO - FORNECIMENTO E INSTALAÇÃO AF_12/2014 P	SER.CG	UN	4,00
89869U	TE, PVC, SOLDÁVEL, DN 25MM, INSTALADO EM DRENO DE AR-CONDICIONADO - FORNECIMENTO E INSTALAÇÃO.	SER.CG	UN	2,00
90444U	RASGO EM CONTRAPISO PARA RAMAIS/ DISTRIBUIÇÃO COM DIÂMETROS MENORES OU IGUAIS A 40 MM. AF_05/2015	SER.CG	M	6,00
3	OFICINA ELETRÔMECANICA INTERNO			
05.001.0690-0	CORTE EM PISOS DE MARMORE, MARMORITE OU CERAMICA COM MAQUITA	SER.CG	M	6,20
13.026.0010-0	REVESTIMENTO DE PAREDES COM AZULEJO BRANCO 15X15CM, QUALIDADE EXTRA, ASSENTES COM NATA DE CIMENTO COMUM, TENDO JUNTAS CORRIDAS COM 2MM, REJUNTADAS COM PASTA DE CIMENTO BRANCO, INCLUSIVE CHAPISCO DE CIMENTO E AREIA, NO TRAÇO 1:3 E EMBOCO COM ARGAMASSA DE CIMENTO, SAIBRO E AREIA, NO TRAÇO 1:3 COM ESPESURA	SER.CG	M2	2,25
13/03/1994	FITA ANTIDERRAPANTE, FAIXA COM LARGURA=5CM E ESPESURA=2MM, APLICAÇÃO EM DEGRAU.	SER.CG	M	22,05
13-80-70	RESINA ACRILICA PARA PISO GRANILITE	SER.CG	M2	713,11
14.002.0162-0	GRADE PARA PROTEÇÃO DE SUBESTACAO ELETRICA, EM TELA DE ARAME GALVANIZADO Nº12, MALHA DE 1". FORMANDO QUADROS CONTORNADOS POR CANTONEIRAS DE FERRO DE 3/4"X3/4"X1/8", FIXADOS EM MONTANTES DE TUBOS GALVANIZADOS COM DIAMETRO DE 2". FORNECIMENTO.	SER.CG	M2	4,13
14.003.0165-0	PERFIL DE ALUMINIO PARA FIXAÇÃO DE VIDRO(BAGUETE), INCLUSIVE MANGUEIRA CRISTAL, DIAMETRO 3/8". FORNECIMENTO E COLOCAÇÃO	SER.CG	M	4,70
15.004.0190-0	UBICAÇÃO A COLUNA DE GORDURA DO ESGOTO DE PIAS EM TUBO DE PVC DE 50MM SOLDÁVEL, COM CONEXÕES	SER.CG	UN	2,00
15910.8.7.1	BEBEDOURO ELETRICO TIPO PRESSAO, EM AÇO INOXIDÁVEL, MODELO DEPE, ADULTO, CRIANÇA, COM FILTRO	SER.CG	UN	1,00
17.017.0130-0	REPINTURA INTERNA OU EXTERNA SOBRE MADEIRA COM TINTA A OLEO BRILHANTE OU ACETINADA, SOBRE FUNDO SINTETICO NIVELADOR, INCLUSIVE ESTE, COM LIXAMENTO E DUAS DEMÃO DE ACABAMENTO NA COR EXISTENTE	SER.CG	M2	25,55
17.017.0227-0	REPINTURA DE RODAPES EM BOM ESTADO, COM ESMALTE SINTETICO ALTO BRILHO OU ACETINADO, INCLUSIVE LIXAMENTO, LIMPEZA E DUAS DEMÃO DE ACABAMENTO NA COR EXISTENTE	SER.CG	M	231,60
17.017.0301-0	REPINTURA INTERNA OU EXTERNA SOBRE FERRO COM TINTA A OLEO BRILHANTE, INCLUSIVE LIXAMENTO LEVE, LIMPEZA, UMA DEMÃO DE ANTIOXIDO E UMA DEMÃO DE ACABAMENTO NA COR EXISTENTE	SER.CG	M2	141,34
17.018.0044-0	REPINTURA COM TINTA LATEX, CLASSIFICAÇÃO ECONOMICA (NBR 15079), PARA INTERIOR, SOBRE SUPERFICIE EM BOM ESTADO E NA COR EXISTENTE, INCLUSIVE LIMPEZA, LEVE LIXAMENTO COM LIXA FINA, UMA DE MÃO	SER.CG	M2	2078,37
18.024.0010-0	TANQUE DE ALVENARIA DE TUBO E CAIXA DE DECANTAÇÃO, MEDINDO 80X65X54cm e 50X45X40cm, REVESTIDO INTERNAMENTE COM ARGAMASSA DE CIMENTO E AREIA, NO TRAÇO 1:3 E EXTERNAMENTE COM AZULEJO BRANCO 15X15CM, VALVULA DE ESCOAMENTO 1800 EM METAL CROMADO, EXCLUSIVE TORNEIRA. FORNECIMENTO	SER.CG	UN	2,00
18.027.0040-0	LUMINARIA DE EMERGENCIA DE SOBREPOR, EM PLASTICO, EQUIPADA COM BATERIA SELADA RECARREGAVEL E LAMPADA FLUORESCENTE	SER.CG	UN	6,00
18.082.0021-0	BANCA SECA DE GRANITO CINZA ANDORINHA, COM 3CM DE ESPESURA E 60CM DE LARGURA, SOBRE APOIOS DE ALVENARIA DE MEIA VEZ E VERGA DE CONCRETO, SEM	SER.CG	M	1,40
18.082.0105-A	FRONTISPIO DE GRANITO CINZA ANDORINHA, COM SECAO DE 10X2CM, INCLUSIVE REJUNTAMENTO, FORNECIMENTO E COLOCAÇÃO	SER.CG	M	3,60
30950	GRADE DE PROTEÇÃO EM FERRO CHATO	SER.CG	M2	10,33
41595U	PINTURA ACRILICA DE FAIXAS DE DEMARCAÇÃO EM QUADRA POLIESPORTIVA, 5 CM DE LARGURA	SER.CG	M	114,51
68051U	LOCAÇÃO ALVENARIA	SER.CG	M	3,00
72117U	VIDRO LISO COMUM TRANSPARENTE, ESPESURA 4MM	SER.CG	M2	6,00
72120U	VIDRO TEMPERADO INCOLOR, ESPESURA 10MM, FORNECIMENTO E INSTALAÇÃO, INCLUSIVE MASSA PARA VEDACAO	SER.CG	M2	2,75
72132U	ALVENARIA EM TUBO CERAMICO MACICO 5X10X20CM 1/2 VEZ (ESPESURA 10CM), ASSENTADO COM ARGAMASSA TRAÇO 1:2:8 (CIMENTO, CAL E AREIA)	SER.CG	M2	3,55
72126U	PISO INDUSTRIAL DE ALTA RESISTENCIA, ESPESURA 8MM, INCLUSO JUNTAS DE DILATAÇÃO PLASTICAS E POLIMENTO MECANIZADO	SER.CG	M2	0,92
72399U	TOMADA 3P+T 30A/440V SEM PLACA - FORNECIMENTO E INSTALAÇÃO	SER.CG	UN	1,00
72820U	CORTE E PREPARO EM CARECA DE ESTACA	SER.CG	UN	2,00
73618U	LOCAÇÃO MENSAL DE ANDAIME METALICO TIPO FACHADEIRO, INCLUSIVE MONTAGEM	SER.CG	M2	255,00
73690/1U	LIMPEZA E POLIMENTO MECANIZADO EM PISO ALTA RESISTENCIA, UTILIZANDO ESTUQUE COM ADESIVO. CIMENTO BRANCO	SER.CG	M2	713,11
73801/2U	DEMOLICAO DE CAMADA DE ASSENTAMENTO/CONTRAPISO COM USO DE PONTEIRO, ESPESURA ATÉ 4CM	SER.CG	M2	0,45
73831/2U	LAMPADA DE VAPOR DE MERCURIO DE 250W - FORNECIMENTO E INSTALAÇÃO	SER.CG	UN	11,00
73831/4U	LAMPADA MISTA DE 180W - FORNECIMENTO E INSTALAÇÃO	SER.CG	UN	31,00
73860/10U	CABO DE COBRE ISOLADO PVC 450/750V 6MM2 RESISTENTE A CHAMA - FORNECIMENTO E INSTALAÇÃO	SER.CG	M	80,00
73860/8U	CABO DE COBRE ISOLADO PVC 450/750V 2,5MM2 RESISTENTE A CHAMA - FORNECIMENTO E INSTALAÇÃO	SER.CG	M	340,00
73953/6U	LUMINARIA TIPO CALHA, DE SOBREPOR, COM REATOR DE PARTIDA RAPIDA E LAMPADA FLUORESCENTE 2X40W, COMPLETA, FORNECIMENTO E INSTALAÇÃO	SER.CG	UN	3,00
73972/1U	CONCRETO FCK=25MPA, VIRADO EM BETONEIRA, SEM LANÇAMENTO	SER.CG	M3	0,15
73980/1U	ARMAÇÃO AÇO CA-60 P/1,0M3 DE CONCRETO	SER.CG	UN	0,15
74007/2U	FORMA TABUAS MADEIRA 3A P/ PEGAS CONCRETO ARM. REAPR 2X, INCL MONTAGEM E DESMONTAGEM.	SER.CG	M2	3,62
74051/2U	CAIXA DE GORDURA SIMPLES EM CONCRETO PRE-MOLDADO DN 40MM COM TAMPA - FORNECIMENTO E INSTALAÇÃO	SER.CG	UN	1,00
74130/1U	DISJUNTOR TERMOMAGNETICO MONOPOLAR PADRAO NEMA (AMERICANO) 10 A 50A 240V, FORNECIMENTO E	SER.CG	UN	4,00
74130/2U	DISJUNTOR TERMOMAGNETICO MONOPOLAR PADRAO NEMA (AMERICANO) 35 A 50A 240V, FORNECIMENTO.	SER.CG	UN	3,00
74130/4U	DISJUNTOR TERMOMAGNETICO TRIPOLAR PADRAO NEMA (AMERICANO) 10 A 50A 240V, FORNECIMENTO E INSTALAÇÃO	SER.CG	UN	1,00
74131/1U	QUADRO DE DISTRIBUIÇÃO DE ENERGIA DE EMBUTIR, EM CHAPA ETALICA, PARA 3 DISJUNTORES TERMOMAGNETICOS MONOPOLARES SEM BARRAMENTO FORNECIMENTO E INSTALAÇÃO	SER.CG	UN	1,00
74156/1U	ESTACA A TRADO (BROCA) D=25CM C/ CONCRETO FCK=15MPA=20KG ACO/M3 MOLD.IN-LOCO	SER.CG	M	3,00
74157/3U	LANÇAMENTO/APLICAÇÃO MANUAL DE CONCRETO EM ESTRUTURAS	SER.CG	M3	0,18
74230/1U	VERGA 10X10CM EM CONCRETO PRÉ- MOLDADO FCK=20MPA (PREPARO COM BETONEIRA) AÇO CA60, BITOLA FINA, INCLUSIVE FORMAS TABUA 3A.	SER.CG	M	3,00
74252/1U	ELETRODUTO DE PVC RIGIDO ROSCAVEL DN 25MM (1") INCL CONEXÕES, FORNECIMENTO E INSTALAÇÃO.	SER.CG	M	12,00
	REBOCO ARGAMASSA TRAÇO 1:2 (CAL E AREIA FINA PENEIRADA), ESPESURA 0,5CM, PREPARO MANUAL DA ARGAMASSA	SER.CG	M2	7,47

Atestado registrado mediante vinculação à respectiva CAT

CREA - DF

CONFERE COM O ORIGINAL

Em 17/10/2018

920/CODHAB-DF
Matricula/órgão

Rubrica

044

83387U	CAIXA DE PASSAGEM PVC 4X2" - FORNECIMENTO E INSTALACAO	SER.CG	UN	4,00
83381U	REATOR PARA LAMPADA FLUORESCENTE 2X40W PARTIDA RAPIDA FORNECIMENTO E INSTALACAO	SER.CG	UN	28,00
83467U	ELETRODUTO DE PVC RIGIDO ROSCAVEL DN 32MM (1 1/4") INCL CONEXOES, FORNECIMENTO E INSTALACAO.	SER.CG	M	87,35
83463U	QUADRO DE DISTRIBUICAO DE ENERGIA EM CHAPA DE ACO GALVANIZADO, PARA 12 DISJUNTORES TERMOMAGNETICOS MONOPOLARES, COM BARRAMENTO TRIFASICO E NEUTRO - RNECIMENTO E INSTALACAO	SER.CG	UN	1,00
83489U	LAMPADA FLUORESCENTE 40W - FORNECIMENTO E INSTALACAO	SER.CG	UN	52,00
83481U	REATOR PARA LAMPADA VAPOR DE MERCURIO 250W USO EXTERNO	SER.CG	UN	6,00
83540U	TOMADA DE EMBUTIR 2P+T 10A/250V C/ PLACA - FORNECIMENTO E INSTALACAO	SER.CG	UN	8,00
85005U	ESPELHO CRISTAL, ESPESSURA 4MM, COM PARAFUSOS DE FIXACAO, SEM MOLDURA	SER.CG	M2	1,60
85239U	RETIRADA DE APARELHOS SANITARIOS	SER.CG	UN	1,00
85264U	DEMOLICAO MANUAL DE ESTRUTURA DE CONCRETO ARMADO	SER.CG	M3	0,54
85297U	RETIRADA DE AZULEJO COLADO	SER.CG	M2	3,33
85418U	RETIRADA DE TUBULACAO HIDROSSANITARIA EMBUTIDA COM	SER.CG	M	2,50
86914U	TORNEIRA CROMADA 1/2" OU 3/4" PARA TANQUE, PADRAO MEDIO - FORNECIMENTO E INSTALACAO. AF_12/2013.	SER.CG	UN	2,00
87693U	CHAPISCO APLICADO TANTO EM PILARES E VIGAS DE CONCRETO COMO EM ALVENARIA DE FACHADA SEM PRESENCIA DE VADOS, COM COLHER DE PEDEIRO. ARGAMASSA TRACO 1:3 COM PREPARO MANUAL. AF_08/2014	SER.CG	M2	7,47
88486U	APLICACAO MANUAL DE PINTURA COM TINTA LATEX PVA EM TETO, DUAS DEMAOES. AF_06/2014	SER.CG	M2	436,75
88571U	SABONETEIRA DE SOBREPOR (FIXADA NA PAREDE), TIPO CONCHA, EM ACO INOXIDAVEL - FORNECIMENTO E	SER.CG	UN	2,00
89356U	TUBO, PVC, SOLDÁVEL, DN 25MM, INSTALADO EM RAMAL OU SUB-RAMAL DE ÁGUA - FORNECIMENTO E INSTALACAO.	SER.CG	M	81,30
89709U	RAIO SIFONADO, PVC, DN 100 X 40 MM, JUNTA SOLDÁVEL, FORNECIDO E INSTALADO EM RAMAL DE DESCARGA OU EM RAMAL DE ESGOTO SANITÁRIO. AF_12/2014. P.	SER.CG	UN	4,00
89711U	TUBO PVC, SERIE NORMAL, ESGOTO PREDIAL, DN 40 MM, FORNECIDO E INSTALADO EM RAMAL DE DESCARGA OU RAMAL DE ESGOTO SANITÁRIO.	SER.CG	M	14,80
89712U	TUBO PVC, SERIE NORMAL, ESGOTO PREDIAL, DN 50 MM, FORNECIDO E INSTALADO EM RAMAL DE DESCARGA OU RAMAL DE ESGOTO SANITÁRIO.	SER.CG	M	6,45
89857U	PONTO DE CONSUMO TERMINAL DE AGUA FRIA (SUBRAMAL) COM TUBULACAO DE PVC, DN 25 MM, INSTALADO EM RAMAL DE AGUA, INCLUSIVE RASGO E CHUMBAMENTO EM ALVENARIA. AF_12/2014	SER.CG	UN	10,00
89987U	REGISTRO DE GAVETA BRUTO, LATÃO, ROSCAVEL 3/4", COM ACABAMENTO E CANOPLA CROMADOS, FORNECIDO E INSTALADO EM RAMAL DE ÁGUA. AF_12/2014	SER.CG	UN	4,00
90444U	RASGO EM CONTRAPISO PARA RAMAIS/ DISTRIBUICAO COM DIAMETROS MENORES OU IGUAIS A 40 MM. AF_05/2015	SER.CG	M	8,30
90456U	QUEBRA EM ALVENARIA PARA INSTALACAO DE CAIXA DE TOMADA (4X4 OU 4X2). AF_05/2015	SER.CG	UN	6,00
91954U	INTERRUPTOR PARALELO (1 MÓDULO), 10A/250V, SEM SUPORTE E SEM PLACA - FORNECIMENTO E INSTALACAO. AF_12/2015	SER.CG	UN	1,00
91958U	INTERRUPTOR SIMPLES (2 MÓDULOS), 10A/250V, SEM SUPORTE E SEM PLACA - FORNECIMENTO E INSTALACAO. AF_12/2015	SER.CG	UN	1,00
4	VESTIARIOS/SANTARIOS			
09.026.0045-0	CESTO DE TELA PARA RETIRADA DE LIXO, CONFECCIONADO EM ACO E SOMBRI, MODELO	SER.CG	UN	5,00
13.026.0010-0	REVESTIMENTO DE PAREDES COM AZULEJO BRANCO 15X15CM, QUALIDADE EXTRA, ASSENTOS COM NATA DE CIMENTO COMUM, TENDO JUNTAS CORRIDAS COM 2MM, REJUNTADAS COM PASTA DE CIMENTO BRANCO, INCLUSIVE CHAPISCO DE CIMENTO E AREIA, NO TRACO 1:3 E EMBOCO COM ARGAMASSA DE CIMENTO, SAIBRO E AREIA, NO TRACO 1:3:3 COM ESPESSURA DE	SER.CG	M2	92,70
13.348.0075-0	SOLEIRA EM GRANITO CINZA ANDORINHA, ESPESSURA DE 3CM, COM 2 PLIMENTOS, LARGURA DE 15CM, ASSENTADO COM ARGAMASSA DE CIMENTO, SAIBRO E AREIA, NO TRACO 1:2:2, E REJUNTAMENTO COM CIMENTO BRANCO E CORANTE	SER.CG	M	5,20
14.007.0326-0	CADEADO DE 30MM ADAPTADO PARA USO DE UMA SO CHAVE, FORNECIMENTO	SER.CG	UN	15,00
17.017.0130-0	REPINTURA INTERNA OU EXTERNA SOBRE MADEIRA COM TINTA A OLEOBILHANTE OU ACETINADA, SOBRE FUNDO SINTETICO LIXADOR, INCLUSIVE ESTE, COM LIXAMENTO E DUAS DEMAOES DE ACABAMENTO, NA COR EXISTENTE	SER.CG	M2	18,30
17.017.0140-0	PINTURA INTERNA OU EXTERNA SOBRE MADEIRA NOVA, COM ESMALTE SINTETICO ALQUIDICO, BRILHANTE OU ACETINADA EM DUAS DEMAOES SOBRE SUPERFICIE PREPARADA COM MATERIAL DA MESMA LINHA, CONFORME ITEM 17.017.0100, EXCLUSIVE ESTE PREPARO.	SER.CG	M2	11,50
17.017.0301-0	REPINTURA INTERNA OU EXTERNA SOBRE FERRO COM TINTA A OLEO BRILHANTE, INCLUSIVE LIXAMENTO LEVE, LIMPEZA, UMA DEMAO DE ANTIOXIDO E UMA DEMAO DE ACABAMENTO NA COR EXISTENTE.	SER.CG	M2	16,95
17.018.0044-0	REPINTURA COM TINTA LATEX, CLASSIFICACAO ECONOMICA (NBR 15079), PARA INTERIOR, SOBRE SUPERFICIE EM BOM ESTADO E NA COR EXISTENTE, INCLUSIVE LIMPEZA, LEVE LIXAMENTO COM LIXA FINA, UMA DEMAO DE	SER.CG	M2	57,51
18.005.0010-0	SABONETEIRA EM PLASTICO ABS, PARA SABONETE LIQUIDO, FORNECIMENTO E COLOCACAO	SER.CG	UN	2,00
18.005.0012-0	PORTA-TOALHA DE PAPEL EM PLASTICO ABS, FORNECIMENTO E COLOCACAO - B143	SER.CG	UN	2,00
18.006.0050-0	PAPELEIRA, SEM PROTETOR, DE SOBREPOR, EM METAL ROMADO - FORNECIMENTO E COLOCACAO	SER.CG	UN	3,00
18.006.0058-0	PORTA TOALHA RETO, EM METAL CROMADO (30CM), FORNECIMENTO E COLOCACAO	SER.CG	UN	3,00
18.082.0021-0	BANCA SECA DE GRANITO CINZA ANDORINHA, COM 30CM DE ESPESSURA E 60CM DE LARGURA, SOBRE APOIOS DE ALVENARIA DE MEIA VEZ E VERGA DE CONCRETO, SEM	SER.CG	M	2,20
18.082.0051-0	BANCA DE GRANITO CINZA ANDORINHA, COM 30CM DE ESPESSURA, COM ABERTURA PARA 2 CUBAS (EXCLUSIVE ESTAS), SOBRE APOIOS DE ALVENARIA DE MEIA VEZ E VERGA DE CONCRETO, SEM REVESTIMENTO, FORNECIMENTO E	SER.CG	M2	1,50
18.082.0052-0	BANCA DE GRANITO CINZA ANDORINHA, COM 30CM DE ESPESSURA, COM ABERTURA PARA 3 CUBAS (EXCLUSIVE ESTAS), SOBRE APOIOS DE ALVENARIA DE MEIA VEZ E VERGA DE CONCRETO, SEM REVESTIMENTO, FORNECIMENTO.	SER.CG	M2	2,10
18.082.0105-A	FRONTISPIO DE GRANITO CINZA ANDORINHA, COM SECAO DE 10X20CM, INCLUSIVE REJUNTAMENTO, FORNECIMENTO E COLOCACAO	SER.CG	M	5,90
6045U	CONCRETO FCK=15MPA, PREPARO COM BETONEIRA, SEM LANCAMENTO	SER.CG	M3	0,82
72132U	ALVENARIA EM TUJOLO CERAMICO MACICO 5X10X20CM 1/2 VEZ (ESPESSURA 10CM), ASSENTADO COM ARGAMASSA TRACO 1:2:3 (CEMENTO, CAL E AREIA)	SER.CG	M2	4,20
72289U	CAIXA DE INSPECÇÃO 80X80X80CM EM ALVENARIA - EXECUÇÃO	SER.CG	UN	2,00
72332U	INTERRUPTOR SIMPLES DE EMBUTIR 10A/250V 2 TECLAS, COM PLACA - FORNECIMENTO E INSTALACAO	SER.CG	UN	3,00
73541U	COLOCACAO BANCA MARMORE/GRANITO/ACO INOX EXCLUSIVE	SER.CG	M	5,80
73616U	DEMOLICAO DE CONCRETO SIMPLES	SER.CG	M3	2,46
738011U	DEMOLICAO DE PISO DE ALTA RESISTENCIA	SER.CG	M2	12,30
7386010U	CABO DE COBRE ISOLADO PVC 450/750V 6MM2 RESISTENTE A CHAMA - FORNECIMENTO E INSTALACAO	SER.CG	M	72,00
7386078U	CABO DE COBRE ISOLADO PVC 450/750V 2,5MM2 RESISTENTE A CHAMA - FORNECIMENTO E INSTALACAO	SER.CG	M	138,00
738991U	DEMOLICAO DE ALVENARIA DE TUJOLOS MACICOS S/REAPROVEITAMENTO	SER.CG	M3	1,68
739536U	LUMINARIA TIPO CALHA, DE SOBREPOR, COM REATOR DE PARTIDA RAPIDA E LAMPADA FLUORESCENTE 2X40W, COMPLETA, FORNECIMENTO E INSTALACAO	SER.CG	UN	9,00
739721U	CONCRETO FCK=25MPA, VIRADO EM BETONEIRA, SEM LANCAMENTO	SER.CG	M3	0,15
739901U	ARMACAO ACO CA-50 P1,0M3 DE CONCRETO	SER.CG	UN	0,15

CONFERE COM O ORIGINAL

Em 17 / 10 / 2016

090/CODHAB-DF
Matrícula/orção

Karoline
Rubrica

Atestado registrado mediante
vinculação a respectiva CAT

CREA - DF

A 0084.747

045

74007/2U	FORMA TABUAS MADEIRA SA P/ PECAS CONCRETO ARM, REAPR 2X. INCL MONTAGEM E DESMONTAGEM.	SER.CG	M2	2,11
74089/1U	FECHADURA DE EMBUTIR COMPLETA, PARA PORTAS DE BANHEIRO, PADRAO DEACABAMENTO POPULAR	SER.CG	UN	2,00
74130/1U	DISJUNTOR TERMOMAGNETICO MONOPOLAR PADRAO NEMA (AMERICANO) 10 A 30A 240V, FORNECIMENTO E	SER.CG	UN	4,00
74130/2U	DISJUNTOR TERMOMAGNETICO MONOPOLAR PADRAO NEMA (AMERICANO) 25 A 50A 240V, FORNECIMENTO E	SER.CG	UN	3,00
74156/1U	ESTACA A TRADO(BROCA) D=25CM C/CONCRETO FCK=15MPA+20KG ACC/M3 MOLD.IN-LOCO	SER.CG	M	3,00
74157/3U	LANÇAMENTO/APLICACAO MANUAL DE CONCRETO EM ESTRUTURAS	SER.CG	M3	0,15
74200/1U	VERGA 10X10CM EM CONCRETO PRÉ- MOLDADO FCK=20MPA (PREPARO COM BETONEIRA) AÇO CA60, BITOLA FINA, INCLUSIVE FORMAS TABUA 3A.	SER.CG	M	7,05
74216/1U	RAMAL PREDIAL DE ESGOTO EM TUBO PVC ESGOTO DN 100MM - FORNECIMENTO, INSTALACAO, ESCAVACAO E REATERRO	SER.CG	M	18,20
74234/1U	MICTORIO SIFONADO DE LOUCA BRANCA COM PERTENCES, COM REGISTRO DE PRESSAO 1/2" COM CANOPLA CROMADA ACABAMENTO SIMPLES E CONJUNTO PARA FIXACAO - FORNECIMENTO E INSTALACAO	SER.CG	UN	3,00
74252/1U	ELETRODUTO DE PVC RIGIDO ROSCAVEL DN 25MM (1") INCL CONEXOES, FORNECIMENTO E INSTALACAO	SER.CG	M	27,00
75481U	REBOCO ARGAMASSA TRACO 1:2 (CAL E AREIA FINA PENEIRADA), ESPESSURA 0,5CM, PREPARO MANUAL DA ARGAMASSA	SER.CG	M2	30,56
79627U	DIVISORIA EM GRANITO BRANCO POLIDO, ESP = 3CM, ASSENTADO COM ARGAMASSA TRACO 1:4, ARREMATÉ EM CIMENTO BRANCO, EXCLUSIVE FERRAGENS	SER.CG	M2	1,20
83463U	QUADRO DE DISTRIBUICAO DE ENERGIA EM CHAPA DE AÇO GALVANIZADO, PARA 12 DISJUNTORES TERMOMAGNETICOS MONOPOLARES, COM BARRAMENTO TRIFASICO E NEUTRO - FORNECIMENTO E INSTALACAO.	SER.CG	UN	1,00
83540U	TOMADA DE EMBUTIR 2P+T 10A/250V C/ PLACA - FORNECIMENTO E INSTALACAO	SER.CG	UN	11,00
84876U	TRANQUETA DE LATAO CROMADO PARA FECHADURA DE PORTA DE BANHEIRO COM ROSETA DE LATAO CROMADO SEM FECHADURA E MACANETA	SER.CG	UN	2,00
85005U	ESPELHO CRISTAL, ESPESSURA 4MM, COM PARAFUSOS DE FIXACAO, SEM MOLDURA	SER.CG	M2	2,50
85095U	DUCHA HIGIENICA MANUAL C/ REGISTRO 1/2"	SER.CG	UN	6,00
85416U	RETIRADA DE TUBULACAO HIDROSSANITARIA EMBUTIDA COM CONEXOES Ø 1/2" A 2"	SER.CG	M	20,00
86906U	TORNEIRA CROMADA DE MESA, 1/2" OU 3/4", PARA LAVATORIO, PADRAO POPULAR - FORNECIMENTO E INSTALACAO. AF. 12/2013	SER.CG	UN	5,00
86931U	VASO SANITARIO SIFONADO COM CAIXA ACOPLADA LOUCA BRANCA - PADRAO MEDIO, INCLUSO ENGATE FLEXIVEL EM PLASTICO BRANCO, 1/2" X 40CM - FORNECIMENTO E INSTALACAO. AF. 12/2013 P	SER.CG	UN	3,00
86937U	CUBA DE EMBUTIR OVAL EM LOUCA BRANCA, 35 X 50CM OU EQUIVALENTE, INCLUSO VALVULA EM METAL CROMADO E SIFAO FLEXIVEL EM PVC - FORNECIMENTO E INSTALACAO. AF. 12/2013	SER.CG	UN	5,00
87251U	REVESTIMENTO CERAMICO PARA PISO COM PLACAS TIPO GRES DE DIMENSÕES 45X45 CM APLICADA EM AMBIENTES DE AREA MAIOR QUE 10 M2. AF. 06/2014	SER.CG	M2	28,27
87546U	EMBOÇO, PARA RECEBIMENTO DE CERÂMICA, EM ARGAMASSA TRACO 1:2:8, PREPARO MANUAL, APLICADO MANUALMENTE EM FACES INTERNAS DE PAREDES DE AMBIENTES COM ÁREA MENOR QUE 3M2. ESPESSURA DE 10MM, COM	SER.CG	M2	42,03
87993U	CHAPISCO APLICADO TANTO EM PILARES E VIGAS DE CONCRETO COMO EM ALVENARIA DE FACHADA SEM PRESENÇA DE VÃOS, COM COLHER DE PEDREIRO. ARGAMASSA TRACO 1:3 COM PREPARO MANUAL. AF. 06/2014	SER.CG	M2	30,56
89489U	APLICACAO MANUAL DE PINTURA COM TINTA LATEX PVA EM TETO, DUAS DEMOES. AF. 06/2014	SER.CG	M2	28,27
89571U	SABONETEIRA DE SOBREPOR (FIXADA NA PAREDE), TIPO CONCHA, EM AÇO INOXIDAVEL - FORNECIMENTO E INSTALACAO	SER.CG	UN	2,00
89709U	RALO SIFONADO, PVC, DN 100 X 40 MM, JUNTA SOLDÁVEL, FORNECIDO E INSTALADO EM RAMAL DE DESCARGA OU EM RAMAL DE ESGOTO SANITARIO. AF. 12/2014 P	SER.CG	UN	8,00
89711U	TUBO PVC, SERIE NORMAL, ESGOTO PREDIAL, DN 40 MM, FORNECIDO E INSTALADO EM RAMAL DE DESCARGA OU RAMAL DE ESGOTO SANITARIO. AF. 12/2014 P	SER.CG	M	22,70
89957U	PONTO DE CONSUMO TERMINAL DE AGUA FRIA (SUBRAMAL) COM TUBULACAO DE PVC, DN 25 MM, INSTALADO EM RAMAL DE AGUA, INCLUSOS RASGO E CHUMBAMENTO EM ALVENARIA. AF. 12/2014	SER.CG	UN	15,00
89984U	REGISTRO DE PRESSAO BRUTO, LATAO, ROSCAVEL, 1/2", COM ACABAMENTO E CANOPLA CROMADOS. FORNECIDO E INSTALADO EM RAMAL DE AGUA. AF. 12/2014	SER.CG	UN	3,00
89986U	REGISTRO DE GAVETA BRUTO, LATAO, ROSCAVEL, 1/2", COM ACABAMENTO E CANOPLA CROMADOS. FORNECIDO E INSTALADO EM RAMAL DE AGUA. AF. 12/2014	SER.CG	UN	1,00
89987U	REGISTRO DE GAVETA BRUTO, LATAO, ROSCAVEL, 3/4", COM ACABAMENTO E CANOPLA CROMADOS. FORNECIDO E INSTALADO EM RAMAL DE AGUA. AF. 12/2014	SER.CG	UN	3,00
90112U	ALVENARIA DE VEDACAO DE BLOCOS CERAMICOS FURADOS NA VERTICAL DE 14X19X39CM (ESPESSURA 14CM) DE PAREDES COM AREA LIQUIDA MENOR QUE 6M2 COM VÃOS E ARGAMASSA DE ASSENTAMENTO COM PREPARO MANUAL.	SER.CG	M2	23,83
90456U	QUEBRA EM ALVENARIA PARA INSTALACAO DE CAIXA DE TOMADA (4X4 OU 4X2). AF. 05/2015	SER.CG	UN	9,00
90843U	KIT DE PORTA DE MADEIRA PARA PINTURA, SEMI-OCA (LEVE OU MEDIA), PADRAO MEDIO, 80X210CM, ESPESSURA DE 3,5CM, ITENS INCLUSOS: DOBRADIÇAS, MONTAGEM E INSTALACAO DO BATENTE, FECHADURA COM EXECUCAO DO FURO FORNECIMENTO E INSTALACAO. AF. 08/2015	SER.CG	UN	1,00
91322U	RASGO EM ALVENARIA PARA RAMAIS/ DISTRIBUICAO COM DIAMETROS MAIORES QUE 40 MM E MENORES OU IGUAIS A 75 MM. AF. 07/2015	SER.CG	M	91,83
91341-60	PORTA EM ALUMINIO 0,60x2,10, DE ABRIR TIPO VENEZIANA COM GUARNICAO, FIXACAO COM PARAFUSOS - FORNECIMENTO E	SER.CG	M2	6,00
9535U	CHUVEIRO ELETRICO COMUM CORPO PLASTICO TIPO DUCHA. FORNECIMENTO E INSTALACAO	SER.CG	UN	3,00
5	LABORATÓRIO QUÍMICA			
10-13-78	FILTRO TIPO CUNJO OU SIMILAR COM ELEMENTO FILTRANTE CELUL/CARVAO/CEL. 180 LH	SER.CG	UN	1,00
13-03/1994	FITA ANTIDERRAPANTE, FAIXA COM LARGURA=5CM E ESPESSURA=2MM, APLICACAO EM DEGRAU.	SER.CG	M	20,00
14.002.0261-A	SUPORTE PARA CAIXA D'AGUA EM PERFIL METALICO TIPO T. H=20mm. FORNECIMENTO E COLOCACAO.	SER.CG	M	4,50
14.004.0200-0	PELICULA DE SEGURANCA E CONTROLE SOLAR COM 15% DE TRANSMISSAO LUMINOSA,60% DE REFLEXAO DE LUZ VISIVEL,12% DE TRANSMISSAO DE ENERGIA SOLAR,55% DE REFLEXAO DE ENERGIA SOLAR,33% DE ABSORCAO DE ENERGIA SOLAR,5% DE TRANSMISSAO DE RAIOS ULTRAVIOLETA E 70% DE ENERGIA TOTAL REFLETIDA.FORNECIMENTO E COLOCACAO	SER.CG	M2	26,25
15.005.0201-0	INSTALACAO E ASSENTAMENTO DE AR CONDICIONADO TIPO SPLIT DE 12000 BTUS.COM 1 CONDENSADOR E 1 EVAPORADOR.(VIDE FORNECIMENTO DO APARELHO NA FAMILIA 18.030)INCLUSIVE ACESSORIOS DE FIXACAO,EXCLUSIVE ALIMENTACAO ELETRICA E INTERLIGACAO AO CONDENSADOR/EVAPORADOR (VIDE ITEM 15.005.0255)	SER.CG	UN	2,00
15.005.0201-1	MANUTENCAO E LIMPEZA DE AR CONDICIONADO TIPO SPLIT DE 9000 BTUS A 18000 BTUS. COM REPOSICAO E GAS E REPAROS. SEM PREVISAO DE REPOSICAO DE PECAS.	SER.CG	UN	3,00
16.007.0025-0	CALHA EM CHAPA DE AÇO GALVANIZADO Nº26 COM 25CM DE DESENVOLVIMENTO.FORNECIMENTO E COLOCACAO	SER.CG	M	6,00
17.018.0044-0	REPINTURA COM TINTA LATEX,CLASSIFICACAO ECONOMICA (NBR 15079),PARA INTERIOR,SOBRE SUPERFICIE EM BOM ESTADO E NA COR EXISTENTE,INCLUSIVE LIMPEZA,LEVE LIXAMENTO COM LIXA FINA,UMA DEMAO DE SELADOR E UMA DE ACABAMENTO	SER.CG	M2	36,60
17.027.0040-0	LUMINARIA DE EMERGENCIA DE SOBREPOR,EM PLASTICO,EQUIPADA COM BATERIA SELADA RECARREGAVEL E LAMPADA FLUORESCENTE 2X3W.FORNECIMENTO E COLOCACAO	SER.CG	UN	1,00
18.000.0002-0	CONDICIONADOR DE AR TIPO SPLIT 12000 BTUS COMPREENDENDO 1 CONDENSADOR E 1 EVAPORADOR(VIDE INSTALACAO,ASSENTAMENTO E INTERLIGACAOES FAMILIA15.005).FORNECIMENTO	SER.CG	UN	2,00
18.10224	FORNECIMENTO E INSTALACAO DE CHUVEIRO DE SEGURANCA/EMERGENCIA COM LAVA OLHOS, EM METAL GALVANIZADO 1" E PINTURA ANTI-CORROSIVA VERDE. BACIA LAVA OLHOS E CRIVO DO CHUVEIRO EM INOX 304. ACIONAMENTO MANUAL POR ALAVANCAS. NBR 16291.	SER.CG	UN	1,00
18.2132U	ALVENARIA EM TUBO CERAMICO MACICO 5X10X20CM 1/2 VEZ (ESPESSURA 10CM), ASSENTADO COM ARGAMASSA TRACO 1:2:8 (CIMENTO, CAL E AREIA)	SER.CG	M2	0,92

Atestado registrado mediante vinculação à respectiva CAT
CREA - DF
A 0084.748

CONFERE COM O ORIGINAL
Em 19 / 10 / 2016
9210 / CODHAB-DF
Matrícula/órgão
Rúbrica

72934U	ELETRODUTO DE PVC FLEXIVEL CORRUGADO DN 20MM (3/4") FORNECIMENTO E INSTALACAO	SER.CG	UN	15,20
739356U	LUMINARIA TIPO CALHA, DE SOBREPOR, COM REATOR DE PARTIDA RAPIDA E LAMPADA FLUORESCENTE 2X40W, COMPLETA, FORNECIMENTO E INSTALACAO	SER.CG	UN	5,00
739861A	FORRO DE GESSO EM PLACAS 60X60CM, ESPESSURA 1,2CM, INCLUSIVE FIXACAO COM ARAME	SER.CG	M2	2,00
741442U	SUPORTE APOIO CAIXA D AGUA BARROTES MADEIRA DE 1	SER.CG	UN	1,00
741821U	REGISTRO GAVETA 1,1/2" BRUTO LATAO - FORNECIMENTO E INSTALACAO	SER.CG	UN	1,00
75481U	REBOCO ARGAMASSA TRACO 1:2 (CAL E AREIA FINA PENEIRADA), ESPESSURA 0,5CM, PREPARO MANUAL DA ARGAMASSA	SER.CG	M2	3,70
83540U	TOMADA DE EMBUTIR 2P+T 10A/250V G/ PLACA - FORNECIMENTO E INSTALACAO	SER.CG	UN	2,00
84647U	PINTURA EPOXI INCLUSO EMASSAMENTO E FUNDO PREPARADOR	SER.CG	M2	61,68
86874A	TANQUE DE AÇO INOX CROMADO, 23L, INCLUSO VALVULA E SIFÃO - FORNECIMENTO E INSTALACAO	SER.CG	UN	1,00
87093U	CHAPISCO APLICADO TANTO EM PILARES E VIGAS DE CONCRETO COMO EM ALVENARIA DE FACHADA SEM PRESENÇA DE VÃOS, COM COLHER DE PEDREIRO, ARGAMASSA TRACO 1:3 COM PREPARO MANUAL, AF_08/2014	SER.CG	M2	3,70
88503U	CAIXA D'ÁGUA EM POLIETILENO, 1000 LITROS, COM ACESSÓRIOS	SER.CG	UN	1,00
89356U	TUBO, PVC, SOLDÁVEL, DN 25MM, INSTALADO EM RAMAL OU SUB-RAMAL DE ÁGUA - FORNECIMENTO E INSTALACAO, AF_12/2014_P	SER.CG	M	41,35
89449U	TUBO, PVC, SOLDÁVEL, DN 50MM, INSTALADO EM PRUMADA DE ÁGUA - FORNECIMENTO E INSTALACAO, AF_12/2014_P	SER.CG	M	8,70
89769U	RALO SIFONADO, PVC, DN 100 X 40 MM, JUNTA SOLDÁVEL, FORNECIDO E INSTALADO EM RAMAL DE DESCARGA OU EM RAMAL DE ESGOTO SANITARIO, AF_12/2014_P	SER.CG	UN	1,00
89711U	TUBO PVC, SERIE NORMAL, ESGOTO PREDIAL, DN 40 MM, FORNECIDO E INSTALADO EM RAMAL DE DESCARGA OU RAMAL DE ESGOTO SANITARIO, AF_12/2014_P	SER.CG	M	8,00
89865U	TUBO, PVC, SOLDÁVEL, DN 25MM, INSTALADO EM DRENO DE AR, CONDICIONADO - FORNECIMENTO E INSTALACAO, AF_12/2014_P	SER.CG	M	22,00
89957U	PONTO DE CONSUMO TERMINAL DE ÁGUA FRIA (SUBRAMAL) COM TUBULAÇÃO DE PVC, DN 25 MM, INSTALADO EM RAMAL DE ÁGUA, INCLUSOS RASO E CHUMBAMENTO EM ALVENARIA, AF_12/2014	SER.CG	UN	1,00
89987U	REGISTRO DE GAVETA BRUTO, LATAO, ROSCAVEL, 3/4", COM ACABAMENTO E CANOPLA CROMADOS, FORNECIDO E INSTALADO EM RAMAL DE ÁGUA, AF_12/2014	SER.CG	UN	2,00
90456U	QUESERA EM ALVENARIA PARA INSTALACAO DE CAIXA DE TOMADA (4X4 OU 4X2), AF_05/2015	SER.CG	UN	2,00
91957U	INTERRUPTOR SIMPLES (1 MODULO) COM INTERRUPTOR PARALELO (1 MODULO), 10A/250V, INCLUINDO SUPORTE E PLACA - FORNECIMENTO E INSTALACAO, AF_12/2015	SER.CG	UN	2,00
6	LABORATORIO EQUIPAMENTOS			
00744-A	MICROONDAS 20 LITROS CINZA ESPELHADO	MAT.	UN	1,00
00745-A	SUPORTE PARA MICROONDAS OU FORNO.	MAT.	UN	1,00
00747-A	IMPRESSORA MULTIFUNCIONAL E-ALL-IN-ONE DESKJET INK - BIVOLT, REF. HP ADVANTAGE #646, FAX, DIGITALIZACAO, COPIA E IMPRESSAO, IMPRESSAO ATÉ 3.000 PAG./MÊS.	MAT.	UN	1,00
00748-A	CARTUCHO DE TINTA HP 662 TRICOLOR XL (CIANO, AMARELO E MAGENTA - ALTO RENDIMENTO) - CZ106AB, 8,0ml.	MAT.	UN	2,00
00749-A	CARTUCHO DE TINTA HP 662 PRETO XL (ALTO RENDIMENTO) - CZ105AB, 6,5ml.	MAT.	UN	3,00
02480-A	GELADEIRA/REFRIGERADOR - 2 PORTAS, CAPACIDADE 261L, BRANCA, FROST FREE, 220V, FORNECIMENTO.	MAT.	UN	1,00
03929-A	ARMARIO DE SUSPENSO PARA COZINHA, 3 PORTAS BRANCO, EM MDP 15mm, 1,20m x 0,60m x 0,27m, PUXADORES PLASTICO, DOBRADIÇAS DE PRESSAO METALICAS.	MAT.	UN	1,00
03930-A	SOFA 3 LUGARES 2,30m x 1,00m.	MAT.	UN	1,00
03931-A	MESA REUNIAO 2,70m x 1,20m, TAMPO 40mm MDP, 10 LUGARES, ALTURA 0,75m.	MAT.	UN	1,00
12.016.0008-0	PAREDE DRYWALL, C/ESP.95MM, ESTRUT.C/MONTANT ES SIMPLES AUTOPORTANTES 70MM, FIXADOS A GUIAS HORIZONTAIS 70MM, AMBOS ACO GALV.C/ESP.0,5MM, C/DUAS CHAPAS GESSO ACARTONADO STANDARD, ESP.12,5MM, LARG.1200MM, FIXAD A AOS MONTANTES POR MEIO DE PARAFUSOS, C/TRATAMENTO JUNTAS C/MASSA E FITA PU/INF.DA SUPERF.DAS CHAPAS DE GESSO ACARTONADO, APLIC.EM	SER.CG	M2	55,35
13.026.0010-0	REVESTIMENTO DE PAREDES COM AZULEJO BRANCO 15X15CM, QUALIDADE EXTRA, ASSENTES COM NATA DE CIMENTO COMUM, TENDO JUNTAS CORRIDAS COM 2MM, REJUNTADAS COM PASTA DE CIMENTO BRANCO, INCLUSIVE CHAPISCO DE CIMENTO E AREIA, NO TRACO 1:3 E EMBOCO COM ARGAMASSA DE CIMENTO, SAIBRO, NO TRACO 1:3:3 COM ESPESSURADA	SER.CG	M2	1,92
13.390.0055-0	RODAPE DE PVC TIPO PLANO OU CURVO, COM 7,5CM DE ALTURA, PARA PISOS VINILICOS, FORNECIMENTO E COLOCACAO	SER.CG	M	83,46
14.002.0220-0	CORRIMOAO DE TUBO DE FERRO GALVANIZADO DE 1 1/4", PRESO POR CHUMBADORES A CADA	SER.CG	M	7,70
14.004.0200-0	PELICULA DE SEGURANCA E CONTROLE SOLAR COM 15% DE TRANSMISSAO LUMINOSA, 60% DE REFLEXAO DE LUZ VISIVEL, 12% DE TRANSMISSAO DE ENERGIA SOLAR, 35% DE REFLEXAO DE ENERGIA SOLAR, 33% DE ABSORCAO DE ENERGIA SOLAR, 5% DE TRANSMISSAO DE RAIOS ULTRAVIOLETA E 70% DE ENERGIA TOTAL EFETIVA, FORNECIMENTO E COLOCACAO	SER.CG	M2	25,90
14.006.0370-0	QUADRO MURAL EM COMPENSADO DE CEDRO 10MM, INCLUSIVE MOLDURA DO MESMO MATERIAL, FORNECIMENTO E COLOCACAO	SER.CG	M2	1,00
15.005.0201-0	INSTALACAO E ASSENTAMENTO DE AR CONDICIONADO TIPO SPLIT DE 12000 BTUS, COM 1 CONDENSADOR E 1 EVAPORADOR, (VIDE FORNECIMENTO DO APARELHO NA FAMILIA 16.030) INCLUSIVE ACESSÓRIOS DE FIXACAO, EXCLUSIVE ALIMENTACAO ELETRICA E INTERLIGACAO AO CONDENSADOR/EVAPORADOR (VIDE ITEM 15.005.0255)	SER.CG	UN	4,00
15.019.0055-0	TOMADA ELETRICA 2P+T, 10A/250V, PADRAO BRASILEIRO, DE SOBREPOR, FORNECIMENTO E COLOCACAO	SER.CG	UN	34,00
15.019.0090-0	TOMADA TIPO RJ45, DE SOBREPOR, COMPLETA, PARA LOGICA, FORNECIMENTO E COLOCACAO	SER.CG	UN	7,00
15.019.0100-0	TOMADA COAXIAL, DE SOBREPOR, COMPLETA, PARA ANTENA DE TV, FORNECIMENTO E COLOCACAO	SER.CG	UN	1,00
15410.8.7.2	PURIFICADOR DE ÁGUA ELETRICO TIPO PRESSAO, EM PLASTICO TRIPLA FILTRAGEM, FORNECIMENTO E INSTALACAO	SER.CG	UN	1,00
16.005.00023.SER	ELETROCALHA LISA COM TAMPA 75 X 50 MM, EM AÇO GALVANIZADO	SER.CG	M	14,65
17.001.000001.SER	CABO COAXIAL RG-59-75 OHMS	SER.CG	M	6,60
17.001.000002.SER	CABO TELEFONICO CCE, Ø DO CONDUTOR 0,50 MM, COM 2 PARES	SER.CG	M	60,25
17.017.0301-0	REPINTURA INTERNA OU EXTERNA SOBRE FERRO COM TINTA A OLEO BRILHANTE, INCLUSIVE LIXAMENTO LEVE, LIMPEZA, UMA DEMAO DE ANTIOXIDO E UMA DE MAO DE ACABAMENTO NA COR EXISTENTE	SER.CG	M2	62,31
17.018.0044-0	REPINTURA COM TINTA LATEX, CLASSIFICACAO ECONOMICA (NBR 15079), PARA INTERIOR, SOBRE SUPERFICIE EM BOM ESTADO E NA COR EXISTENTE, INCLUSIVE LIMPEZA, LEVE LIXAMENTO COM LIXA FINA, UMA DEMAO DE SELADOR E UMA DE ACABAMENTO	SER.CG	M2	213,01
18.005.0012-0	PORTA-TOLHA DE PAPEL EM PLASTICO ABS, FORNECIMENTO E COLOCACAO	SER.CG	UN	1,00
18.009.0060-0	TORNEIRA PARA PIA, COM AREJADOR, 1157 DE 1/2"X21CM APROXIMADAMENTE, EM METAL CROMADO, FORNECIMENTO	SER.CG	UN	1,00
18.015.0090-0	FOGOAO A GAS RESIDENCIAL, BRANCO, COM 4 BOCAS, FORNECIMENTO	SER.CG	UN	1,00
18.016.0040-0	CUBA DE AÇO INOXIDAVEL, DE 500X400X200MM, EM CHAPA 20.304, VALVULA DE ESCOAMENTO TIPO AMERICANA 1823, SIFAO 1680 1.1/2"X1.1/2", EXCLUSIVE TORNEIRA, FORNECIMENTO E COLOCACAO	SER.CG	UN	1,00
18.027.0040-0	LUMINARIA DE EMERGENCIA DE SOBREPOR, EM PLASTICO, EQUIPADA COM BATERIA SELADA RECARREGAVEL E LAMPADA FLUORESCENTE	SER.CG	UN	1,00
18.030.0001-0	CONDICIONADOR DE AR TIPO SPLIT 9000 BTUS COMPREENDENDO 1 CONDENSADOR E 1 EVAPORADOR (VIDE INSTALACAO, ASSENTAMENTO E INTERLIGACOES FAMILIA 15.005), FORNECIMENTO	SER.CG	UN	2,00
18.030.0002-0	CONDICIONADOR DE AR TIPO SPLIT 12000 BTUS COMPREENDENDO 1 CONDENSADOR E 1 EVAPORADOR (VIDE INSTALACAO, ASSENTAMENTO E INTERLIGACOES FAMILIA 15.005), FORNECIMENTO	SER.CG	UN	2,00

CONFERE COM O ORIGINAL


Em 17/10/2016

9210/CODHAB-DF
Matrícula/órgão

Rubrica


047

18.033.0010-0	BOTIJAO DE GAS ENGARRAFADO(GLP),CAPACIDADE PARA 13KG.O CUSTOINCLUI O BOTIJAO E O GAS.FORNECIMENTO	SER.CG	UN	1,00
18.082.0050-0	BANCA DE GRANITO CINZA ANDORINHA,COM 3CM DE ESPESSURA,COM ABERTURA PARA 1 CUBA(EXCLUSIVE ESTA),SOBRE APOIOS DE ALVENARIADE MEIA VEZ E VERGA DE CONCRETO. SEM REVESTIMENTO.FORNECIMENTO.	SER.CG	M2	1,17
18.082.0105-A	FRONTISPICIO DE GRANITO CINZA ANDORINHA,COM SECAO DE 10X2CM,INCLUSIVE REJUNTAMENTO.FORNECIMENTO E COLOCACAO	SER.CG	M	3,20
22.012.000013.SER	FAIXA ANTIDERRAPANTE PARA DEGRAU EM GRANITO - FAIXA APICADA	SER.CG	M	20,00
27.008.000022.SER	JANELA EM VIDRO TEMPERADO, DE CORRER COM ESTRUTURA DE ALUMINIO, ESPESSURA 10 MM	SER.CG	M2	5,50
72132U	ALVENARIA EM TUJOLO CERAMICO MAGICO 5X10X20CM 1/2 VEZ ESPESSURA 10CM), ASSENTADO COM ARGAMASSA TRACO 1:2:3 (CIMENTO, CAL E AREIA)	SER.CG	M2	32,52
73860/10U	CABO DE COBRE ISOLADO PVC 450/750V 6MM2 RESISTENTE A CHAMA - FORNECIMENTO E INSTALACAO	SER.CG	M	29,40
73860/8U	CABO DE COBRE ISOLADO PVC 450/750V 2,5MM2 RESISTENTE A CHAMA - FORNECIMENTO E INSTALACAO	SER.CG	M	321,90
73860/9U	CABO DE COBRE ISOLADO PVC 450/750V 4MM2 RESISTENTE A CHAMA - FORNECIMENTO E INSTALACAO	SER.CG	M	140,70
73899/1U	DEMOLICAO DE ALVENARIA DE TUJOS MAGICOS S/REAPROVEITAMENTO	SER.CG	M3	5,50
73924/2U	PINTURA ESMALTE ACETINADO, DUAS DEMAO, SOBRE SUPERFICIE METALICA	SER.CG	M2	2,42
73948/8U	LIMPEZA VIDRO COMUM	SER.CG	M2	62,40
73953/6U	LUMINARIA TIPO CALHA, DE SOBREPOR, COM REATOR DE PARTIDA RAPIDA E LAMPADA FLUORESCENTE 2X40W, COMPLETA, FORNECIMENTO E INSTALACAO	SER.CG	UN	29,00
73986/1A	FORRO DE GESSO EM PLACAS 60X60CM, ESPESSURA 1,2CM, INCLUSIVE FIXACAO COM ARAME	SER.CG	M2	2,00
74130/1U	DISJUNTOR TERMOMAGNETICO MONOPOLAR PADRAO NEMA (AMERICANO) 10 A 30A 240V, FORNECIMENTO E	SER.CG	UN	9,00
74130/4U	DISJUNTOR TERMOMAGNETICO TRIPOLAR PADRAO NEMA (AMERICANO) 10 A 50A 240V, FORNECIMENTO E INSTALACAO	SER.CG	UN	6,00
74130/A	DPS - VLC SUM 275V 8KA, FORNECIMENTO E INSTALACAO	SER.CG	UN	1,00
74131/4U	QUADRO DE DISTRIBUICAO DE ENERGIA DE EMBUTIR, EM CHAPA METALICA, PARA 18 DISJUNTORES TERMOMAGNETICOS MONOPOLARES, COM BARRAMENTO TRIFASICO E NEUTRO, FORNECIMENTO E INSTALACAO	SER.CG	UN	1,00
74200/1U	VERGA 10X10CM EM CONCRETO PRE- MOLDADO FCK-20MPA (PREPARO COM BETONEIRA) AÇO CA60, BITOLA FINA, INCLUSIVE FORMAS TABUA 3A.	SER.CG	M	12,00
74252/1U	ELETRODUTO DE PVC RIGIDO ROSCAVEL DN 25MM (1") INCL CONEXOES, FORNECIMENTO E INSTALACAO	SER.CG	M	158,80
75481U	REBOCO ARGAMASSA TRACO 1:2 (CAL E AREIA FINA PENEIRADA), ESPESSURA 0,5CM, PREPARO MANUAL DA ARGAMASSA	SER.CG	M2	65,00
83366U	CAIXA DE PASSAGEM PARA TELEFONE 10X10X5CM (SOBREPOR) FORNECIMENTO E INSTALACAO	SER.CG	UN	2,00
83386U	CAIXA DE PASSAGEM PVC 4X4" - FORNECIMENTO E INSTALACAO	SER.CG	UN	8,00
83407U	ELETRODUTO DE PVC RIGIDO ROSCAVEL DN 32MM (1 1/4") INCL CONEXOES, FORNECIMENTO E INSTALACAO	SER.CG	M	24,20
84847U	PINTURA EPOXI INCLUSO EMASSAMENTO E FUNDO PREPARADOR	SER.CG	M2	94,21
85336U	RETRADA DE TUBULACAO DE FERRO GALVANIZADO S/ ESCAVACAO OU RASGO EM ALVENARIA	SER.CG	M	47,55
87893U	CHAPISCO APLICADO TANTO EM PILARES E VIGAS DE CONCRETO COMO EM ALVENARIA DE FACHADA SEM PRESENCIA DE VAOS, COM COLHER DE PEDREIRO. ARGAMASSA TRACO 1:3 COM PREPARO MANUAL. AF_06/2014	SER.CG	M2	85,00
88489U	APLICACAO MANUAL DE PINTURA COM TINTA LATEX ACRILICA EM PAREDES, DUAS DEMOES. AF_06/2014	SER.CG	M2	257,27
88495U	APLICACAO E LIXAMENTO DE MASSA LATEX EM PAREDES. UMA DEMAO. AF_06/2014	SER.CG	M2	257,27
89356U	TUBO, PVC, SOLDÁVEL, DN 25MM, INSTALADO EM RAMAL OU SUB-RAMAL DE AGUA - FORNECIMENTO E INSTALACAO - AF_12/2014 P	SER.CG	M	9,00
89709U	RAIO SIFONADO, PVC, DN 100 X 40 MM, JUNTA SOLDÁVEL, FORNECIDO E INSTALADO EM RAMAL DE DESCARGA OU EM RAMAL DE ESGOTO SANITARIO. AF_12/2014 P	SER.CG	UN	1,00
89712U	TUBO PVC, SERIE NORMAL, ESGOTO PREDIAL, DN 50 MM, FORNECIDO E INSTALADO EM RAMAL DE DESCARGA OU RAMAL DE ESGOTO SANITARIO. AF_12/2014 P	SER.CG	M	9,30
8985U	TUBO, PVC, SOLDÁVEL, DN 25MM, INSTALADO EM DRENO DE AR- CONDICIONADO - FORNECIMENTO E INSTALACAO. AF_12/2014 P	SER.CG	M	22,25
89957U	PONTO DE CONSUMO TERMINAL DE AGUA FRIA (SUBRAMAL) COM TUBULACAO DE PVC, DN 25 MM, INSTALADO EM RAMAL DE AGUA, INCLUSOS RASGO E CHUMBAMENTO EM ALVENARIA. AF_12/2014	SER.CG	UN	1,00
89987U	REGISTRO DE GAVETA BRUTO, LATAO, ROSCAVEL, 3/4", COM ACABAMENTO E CANOPLA CROMADOS. FORNECIDO E INSTALADO EM RAMAL DE AGUA. AF_12/2014	SER.CG	UN	1,00
90843U	KIT DE PORTA DE MADEIRA PARA PINTURA, SEMI-OCA (LEVE OU MEDIA). PADRAO MEDIO, 60X210CM, ESPESSURA DE 3,5CM, ITENS INCLUSOS: DOBRADIÇAS, MONTAGEM E INSTALACAO DO BATENTE, FECHADURA COM EXECUCAO DO FURO FORNECIMENTO E INSTALACAO. AF_08/2015	SER.CG	UN	5,00
91955U	INTERRUPTOR PARALELO (1 MODULO), 10A/250V, INCLUINDO SUPORTE E PLACA - FORNECIMENTO E INSTALACAO. AF_12/2015	SER.CG	UN	2,00
91957U	INTERRUPTOR SIMPLES (1 MODULO) COM INTERRUPTOR PARALELO (1 MODULO), 10A/250V, INCLUINDO SUPORTE E PLACA - FORNECIMENTO E INSTALACAO. AF_12/2015	SER.CG	UN	2,00
91959U	INTERRUPTOR SIMPLES (2 MODULOS), 10A/250V, INCLUINDO SUPORTE E PLACA - FORNECIMENTO E INSTALACAO. AF_12/2015	SER.CG	UN	4,00
7	LABORATORIO COMANDO E CONTROLE			
1663	PORTA CADEADO E PROTECAO CADEADO (15X15X10CM)	SER.CG	UN	2,00
13.026.0010-0	REVESTIMENTO DE PAREDES COM AZULEJO BRANCO 15X15CM,QUALIDADE EXTRA,ASSENTES COM NATA DE CIMENTO COMUM,TENDO JUNTAS CORRIDAS COM 2MM,REJUNTADAS COM PASTA DE CIMENTO BRANCO,INCLUSIVE CHAPISCO DE CIMENTO E AREIA,NO TRACO 1:3 E EMBOCO COM ARGAMASSA DE CIMENTO,SAIBO E AREIA,NO TRACO 1:3:3 COM ESPESSURADE	SER.CG	M2	22,86
13-80-70	RESINA ACRILICA PARA PISO GRANILITE	SER.CG	M2	142,68
17.001.000002.SER	CABO TELEFONICO CCE, O DO CONDUTOR 0,50 MM, COM 2 PARES	SER.CG	M	8,59
17.017.0130-0	REPINTURA INTERNA OU EXTERNA SOBRE MADEIRA COM TINTA A OLEOBRIHANTE OU ACETINADA, SOBRE FUNDO SINTETICO NIVELADOR, INCLUSIVE ESTE,COM LIXAMENTO E DUAS DEMAO DE ACABAMENTO, NA COR EXISTENTE	SER.CG	M2	17,84
17.017.0301-0	REPINTURA INTERNA OU EXTERNA SOBRE FERRO COM TINTA A OLEO BRILHANTE,INCLUSIVE LIXAMENTO LEVE,LIMPEZA,UMA DEMAO DE ANTIOXIDO E UMA DEMAO DE ACABAMENTO NA COR EXISTENTE	SER.CG	M2	94,98
17.018.0010-0	RECUPERACAO DE SUPERFICIES PARA PINTURA, INCLUSIVE ASPAGEM,LIMPEZA,UMA DEMAO DE SELADOR,UMA DEMAO DEMASSA CORRIDA E	SER.CG	M2	55,00
17.018.0117-0	REPINTURA COM TINTA LATEX SEMIBRIHANTE,FOSCA, OU ACETINADA,CLASSIFICACAO PREMIUM OU STANDARD (NBR 15079),PARA INTERIOR OU EXTERIOR,SOBRE SUPERFICIE EM BOM ESTADO E NA COR EXISTENTE,INCLUSIVE LIMPEZA,LEVE LIXAMENTO COM LIXA FINA,UMA DEMAO DEFUNDO PREPARADOR E UMA DE ACABAMENTO	SER.CG	M2	281,98
17.04/1931	LIMPEZA DE FOSSA SEPTICA	SER.CG	M3	1,00
18.006.0050-0	PAPELEIRA,SEM PROTETOR,DE SOBREPOR,EM METAL CROMADO, FORNECIMENTO E COLOCACAO	SER.CG	UN	1,00
18.009.0060-0	TORNEIRA PARA PIA,COM AREJADOR,1157 DE 1/2"X21CM APROXIMADAMENTE , EM METAL CROMADO. FORNECIMENTO	SER.CG	UN	1,00
18.016.0040-0	CUBA DE ACO INOXIDAVEL DE 500X400X200MM,EM CHAPA 20.304,VALVULA DE ESCOAMENTO TIPO AMERICANA 1623,SIFAO 1680 1.1/2"X1.1/2" EXCLUSIVE TORNEIRA,FORNECIMENTO E COLOCACAO	SER.CG	UN	1,00
18.009.0060-0	CONDICIONADOR DE AR TIPO SPLIT 12000 BTUS COMPREENDENDO 1 CONDENSADOR E 1 EVAPORADOR(VIDE INSTALACAO,ASSENTAMENTO E INTERLIGACOES FAMILIA 15.005),FORNECIMENTO	SER.CG	UN	2,00
18.009.0060-0	EXAUSTOR TUBO AXIAL,ACIONAMENTO DIRETO,DIAMETRO DE 200MM,HELICE DE 6 PALETAS,FABRICADA EM CHAPA DE ACO CARBONO. FORNECIMENTO E COLOCACAO	SER.CG	UN	1,00



CONFERE COM O ORIGINAL
Em 17 / 10 / 2016
9210/CODHAB-DE
Matrícula/órgão
Karelina
Rubrica

16.082.0050-0	BANCA DE GRANITO CINZA ANDORINHA.COM 3CM DE ESPESURA.COM ABERTURA PARA 1 CUBA(EXCLUSIVE ESTA),SOBRE APOIOS DE ALVENARIADE MEIA VEZ E VERGA DE CONCRETO.SEM REVESTIMENTO. FORNECIMENTO E	SER.CG	M2	0,90
6103U	JANELA BASCULANTE DE FERRO EM CANTONEIRA 5/8"X1/8", LINHA POPULAR.	SER.CG	M2	0,32
72101A	REVISÃO GERAL DE TELHADO DE TELHAS DE FIBROCIMENTO ONDULADA. INCLUINDO ACESSÓRIOS, VEDAÇÃO E REPOSIÇÃO DE TELHAS.	SER.CG	M2	164,90
72117U	VIDRO LISO COMUM TRANSPARENTE. ESPESURA 4MM	SER.CG	M2	0,50
72132U	ALVENARIA EM TJOLO CERAMICO MACICO 5X10X20CM 1/2 VEZ (ESPESURA 10CM), ASSENTADO COM ARGAMASSA TRACO 1:2:8 (CIMENTO, CAL E AREIA)	SER.CG	M2	49,27
72201U	RECOLOCACAO DE FORROS EM REGUA DE PVC E PERFIS. CONSIDERANDO REAPROVEITAMENTO DO MATERIAL	SER.CG	M2	37,50
72238U	RETIRADA DE FORRO EM REGUAS DE PVC, INCLUSIVE RETIRADA DE PERFIS	SER.CG	M2	37,50
72269U	CAIXA DE INSPEÇÃO 80X80X80CM EM ALVENARIA - EXECUÇÃO	SER.CG	UN	2,00
72337U	TOMADA PARA TELEFONE DE 4 POLOS PADRAO TELEBRAS - FORNECIMENTO E INSTALACAO	SER.CG	UN	3,00
72339U	TOMADA 3P+T 30A/440V SEM PLACA - FORNECIMENTO E INSTALACAO	SER.CG	UN	2,00
72334U	ELETRODUTO DE PVC FLEXIVEL CORRUGADO DN 20MM (3/4")	SER.CG	M	161,61
736012U	DEMOLICAO DE CAMADA DE ASSENTAMENTO/CONTRAPISO COM USO DE PONTEIRO. ESPESURA ATÉ 4CM	SER.CG	M2	147,46
736501U	RODAPE EM MARMORITE. ALTURA 10CM	SER.CG	M	101,40
7366016U	CABO DE COBRE ISOLADO PVC 450/750V 6MM2 RESISTENTE A CHAMA - FORNECIMENTO E INSTALACAO	SER.CG	M	187,00
736608U	CABO DE COBRE ISOLADO PVC 450/750V 2,5MM2 RESISTENTE A CHAMA - FORNECIMENTO E INSTALACAO	SER.CG	M	442,74
736609U	CABO DE COBRE ISOLADO PVC 450/750V 4MM2 RESISTENTE A CHAMA - FORNECIMENTO E INSTALACAO	SER.CG	M	42,09
738991U	DEMOLICAO DE ALVENARIA DE TJOLOS MACICOS S/REAPROVEITAMENTO	SER.CG	M2	13,55
739488U	LIMPEZA VIDRO COMUM	SER.CG	M2	18,68
739536U	LUMINARIA TIPO CALHA, DE SOBREPOR, COM REATOR DE PARTIDA RAPIDA E LAMPADA FLUORESCENTE 2X40W, COMPLETA, FORNECIMENTO E INSTALACAO	SER.CG	UN	9,00
746512U	CAIXA DE GORDURA SIMPLES EM CONCRETO PRE-MOLDADO DN 400MM COM TAMPA - FORNECIMENTO E INSTALACAO	SER.CG	UN	1,50
746821U	REFLETOR REDONDO EM ALUMINIO COM SUPORTE E ALÇA REGULAVEL PARA FIXACAO, COM LAMPADA VAPOR DE MERCURIO 250W	SER.CG	UN	6,00
746941U	LUMINARIA TIPO SPOT PARA 1 LAMPADA INCANDESCENTE/ FLUORESCENTE COMPACTA	SER.CG	UN	3,00
741301U	DISJUNTOR TERMOMAGNETICO MONOPOLAR PADRAO NEMA (AMERICANO) 10 A 30A 240V, FORNECIMENTO E INSTALACAO	SER.CG	UN	8,00
741304U	DISJUNTOR TERMOMAGNETICO TRIPOLAR PADRAO NEMA (AMERICANO) 10 A 50A 240V, FORNECIMENTO E INSTALACAO	SER.CG	UN	3,00
74130A	DPS - VLC SLIM 275V 8KA, FORNECIMENTO E INSTALACAO	SER.CG	UN	1,00
741314U	QUADRO DE DISTRIBUICAO DE ENERGIA DE EMBUTIR, EM CHAPA METALICA, PARA 10 DISJUNTORES TERMOMAGNETICOS MONOPOLARES, COM BARRAMENTO TRIFASICO E NEUTRO, FORNECIMENTO E INSTALACAO	SER.CG	UN	1,00
742161U	RAMAL PREDIAL DE ESGOTO EM TUBO PVC ESGOTO DN 100MM - FORNECIMENTO, INSTALACAO, ESCAVACAO E REATERRO	SER.CG	M	18,90
75481U	REBOCO ARGAMASSA TRACO 1:2 (CAL E AREIA FINA PENEIRADA), ESPESURA 0,5CM, PREPARO MANUAL DA ARGAMASSA	SER.CG	M2	96,54
83368U	CAIXA DE PASSAGEM PARA TELEFONE 10X10X5CM (SOBREPOR) FORNECIMENTO E INSTALACAO	SER.CG	UN	1,00
83390U	RELE FOTOELETRICO P/ COMANDO DE ILUMINACAO EXTERNA 220V/1000W - FORNECIMENTO E INSTALACAO	SER.CG	UN	2,00
83540U	TOMADA DE EMBUTIR 2P+T 10A/250V C/ PLACA - FORNECIMENTO E INSTALACAO	SER.CG	UN	21,00
84191U	PISO EM GRANILITE, MARMORITE OU GRANITINA ESPESURA 8 MM, INCLUSO JUNTAS DE DILATACAO PLASTICAS	SER.CG	M2	142,68
84894U	PUXADOR CONCHA EM LATAO CROMADO OU POLIDO PARA PORTA OU JANELA DE CORRER, COM FURO PARA CHAVE, 4X10CM	SER.CG	UN	3,00
85005U	ESPELHO CRISTAL, ESPESURA 4MM, COM PARAFUSOS DE FIXACAO, SEM MOLDURA	SER.CG	M2	0,50
85095U	DUCHA HIGIENICA MANUAL C/ REGISTRO 1/2"	SER.CG	UN	1,00
85533U	RETIRADA DE APARELHOS SANITARIOS	SER.CG	UN	3,00
85572A	LIMPEZA DE FORRO DE PVC	SER.CG	M2	142,68
85597U	RETIRADA DE AZULEJO COLADO	SER.CG	M2	10,40
86606U	TORNEIRA CROMADA DE MESA, 1/2" OU 3/4", PARA LAVATORIO, PADRAO POPULAR - FORNECIMENTO E INSTALACAO. AF 12/2013	SER.CG	UN	1,00
86831U	VASO SANITARIO SIFONADO COM CAIXA ACOPLADA LOUCA BRANCA - PADRAO MEDIO, INCLUSO ENGATE FLEXIVEL EM PLASTICO BRANCO, 1/2" X 40CM - FORNECIMENTO E INSTALACAO.	SER.CG	UN	1,00
86842U	LAVATORIO LOUCA BRANCA SUSPENSO, 29,5 X 38CM OU EQUIVALENTE, PADRAO POPULAR, INCLUSO SIFAO TIPO GARRAFA EM PVC, VALVULA E ENGATE FLEXIVEL 30CM EM PLASTICO E TORNEIRA CROMADA DE MESA, PADRAO POPULAR - FORNECIMENTO E INSTALACAO. AF 12/2013	SER.CG	UN	1,00
87548U	EMBOÇO, PARA RECEBIMENTO DE CERÂMICA, EM ARGAMASSA TRACO 1:2:8. PREPARO MANUAL, APLICADO MANUALMENTE EM FACES INTERNAS DE PAREDES DE AMBIENTES COM ÁREA MENOR QUE 5M2, ESPESURA DE 10MM. COM	SER.CG	M2	22,86
87893U	CHAPISCO APLICADO TANTO EM PILARES E VIGAS DE CONCRETO COMO EM ALVENARIA DE FACHADA SEM PRESENÇA DE VAOS, COM COLHER DE PEDREIRO. ARGAMASSA TRACO 1:3 COM PREPARO MANUAL. AF 06/2014	SER.CG	M2	98,54
88423U	APLICACAO MANUAL DE PINTURA COM TINTA TEXTURIZADA ACRILICA EM PAREDES EXTERNAS DE CASAS, UMA COR. AF 06/2014	SER.CG	M2	150,02
88495U	APLICACAO E LIXAMENTO DE MASSA LATEX EM PAREDES, UMA DEMAO. AF 06/2014	SER.CG	M2	98,54
88571U	SARONETEIRA DE SOBREPOR (FIXADA NA PAREDE), TIPO CONCHA, EM ACO INOXIDAVEL - FORNECIMENTO E INSTALACAO	SER.CG	UN	1,00
89356U	TUBO, PVC, SOLDÁVEL, DN 25MM, INSTALADO EM RAMAL OU SUB-RAMAL DE ÁGUA - FORNECIMENTO E INSTALACAO. AF 12/2014 P	SER.CG	M	16,00
89709U	RAIO SIFONADO, PVC, DN 100 X 40 MM, JUNTA SOLDÁVEL, FORNECIDO E INSTALADO EM RAMAL DE DESCARGA OU EM RAMAL DE ESGOTO SANITARIO. AF 12/2014 P	SER.CG	UN	3,00
89711U	TUBO PVC, SERIE NORMAL, ESGOTO PREDIAL, DN 40 MM, FORNECIDO E INSTALADO EM RAMAL DE DESCARGA OU RAMAL DE ESGOTO SANITARIO. AF 12/2014 P	SER.CG	M	4,75
89712U	TUBO PVC, SERIE NORMAL, ESGOTO PREDIAL, DN 50 MM, FORNECIDO E INSTALADO EM RAMAL DE DESCARGA OU RAMAL DE ESGOTO SANITARIO. AF 12/2014 P	SER.CG	M	1,45
89865U	TUBO, PVC, SOLDÁVEL, DN 25MM, INSTALADO EM DRENO DE AR- CONDICIONADO - FORNECIMENTO E INSTALACAO. AF 12/2014 P	SER.CG	M	12,70
89957U	PONTO DE CONSUMO TERMINAL DE ÁGUA FRIA (SUBRAMAL) COM TUBULACAO DE PVC, DN 25 MM, INSTALADO EM RAMAL DE ÁGUA, INCLUSOS RASGO E CHUMBAMENTO EM ALVENARIA. AF 12/2014	SER.CG	UN	6,00
89987U	REGISTRO DE GAVETA BRUTO, LATAO, ROSCAVEL, 3/4", COM ACABAMENTO E CANOPLA CROMADOS. FORNECIDO E INSTALADO EM RAMAL DE ÁGUA. AF 12/2014	SER.CG	UN	1,00
90447U	RASGO EM ALVENARIA PARA ELETRODUTOS COM DIAMETROS MENORES OU IGUAIS A 40 MM. AF 05/2015	SER.CG	M	91,00
A 0084.751	KIT DE PORTA DE MADEIRA PARA PINTURA, SEMI-OCA (LEVE OU MEDIA), PADRAO MEDIO, 120X210CM, ESPESURA DE 3,5CM, ITENS INCLUSOS: DOBRADIÇAS, MONTAGEM E INSTALACAO DO BATENTE, FECHADURA COM EXECUCAO DO FURO - FORNECIMENTO E INSTALACAO. AF 08/2015	SER.CG	UN	1,00



90841U	KIT DE PORTA DE MADEIRA PARA PINTURA, SEMI-OCIA (LEVE OU MÉDIA), PADRÃO MÉDIO, 60X210CM, ESPESSURA DE 3,5CM. ITENS INCLUIDOS: DOBRADIÇAS, MONTAGEM E INSTALAÇÃO DO BATENTE, FECHADURA COM EXECUÇÃO DO FURO - FORNECIMENTO E INSTALAÇÃO. AF. 08/2015	SER.CG	UN	1,00
90843U	KIT DE PORTA DE MADEIRA PARA PINTURA, SEMI-OCIA (LEVE OU MÉDIA), PADRÃO MÉDIO, 80X210CM, ESPESSURA DE 3,5CM. ITENS INCLUIDOS: DOBRADIÇAS, MONTAGEM E INSTALAÇÃO DO BATENTE, FECHADURA COM EXECUÇÃO DO FURO - FORNECIMENTO E INSTALAÇÃO. AF. 08/2015	SER.CG	UN	2,00
91304U	FECHADURA DE EMBUTIR COM CILINDRO, EXTERNA, COMPLETA, ACABAMENTO PADRÃO POPULAR, INCLUSIVE EXECUÇÃO DE FURO - FORNECIMENTO E INSTALAÇÃO.	SER.CG	UN	3,00
91955U	INTERRUPTOR PARALELO (1 MÓDULO), 10A/250V, INCLUINDO SUPORTE E PLACA - FORNECIMENTO E INSTALAÇÃO. AF. 12/2015	SER.CG	UN	7,00
8	SERRALHERIA			
12/01/1945	FORRO EM RÉGUA DE PVC 200MM - INCLUSIVE PERFIS DE FIXAÇÃO E	SER.CG	M2	145,49
13.026.0010-0	REVESTIMENTO DE PAREDES COM AZULEJO BRANCO 15X15CM, QUALIDADE EXTRA, ASSENTES COM NATA DE CIMENTO COMUM, TENDO JUNTAS CORRIDAS COM 2MM, REJUNTADAS COM PASTA DE CIMENTO BRANCO, INCLUSIVE CHAPISCO DE CIMENTO E AREIA, NO TRACO 1:3 E EMBOCO COM ARGAMASSA DE CIMENTO, SAIBRO E AREIA, NO TRACO 1:3:3 COM ESPESSURA DE	SER.CG	M2	86,70
13-80-70	RESINA ACRÍLICA PARA PISO GRANILITE	SER.CG	M2	136,24
17.001.00002.SER	CABO TELEFÔNICO CCE, Ø DO CONDUTOR 0,50 MM, COM 2 PARES	SER.CG	M	2,00
17.017.0301-0	REPINTURA INTERNA OU EXTERNA SOBRE FERRO COM TINTA A ÓLEO BRILHANTE, INCLUSIVE LIXAMENTO LEVE, LIMPEZA, UMA DEMÃO DE ANTIOXIDANTE E UMA DEMÃO DE ACABAMENTO NA COR EXISTENTE	SER.CG	M2	333,80
17.018.0010-0	RECUPERAÇÃO DE SUPERFÍCIES PARA PINTURA, INCLUSIVE ASPAGEM, LIMPEZA, UMA DEMÃO DE SELADOR, UMA DEMÃO DE MASSA CORRIDA E LIXAMENTOS NECESSÁRIOS	SER.CG	M2	190,10
17.018.0117-0	REPINTURA COM TINTA LATEX SEMIBRILHANTE, FOSCA, OU ACETINADA, CLASSIFICAÇÃO PREMIUM OU STANDARD (NBR 13079), PARA INTERIOR OU EXTERIOR, SOBRE SUPERFÍCIE EM BOM ESTADO E NA COR EXISTENTE, INCLUSIVE LIMPEZA, LEVE LIXAMENTO COM LIXA FINA, UMA DEMÃO DE FUNDO PREPARADOR E	SER.CG	M2	206,76
17/04/1931	LIMPEZA DE FOSSA SÉPTICA	SER.CG	M3	2,00
18.005.0012-0	PORTA-TOALHA DE PAPEL EM PLÁSTICO ABS, FORNECIMENTO E COLOCAÇÃO	SER.CG	UN	1,00
18.006.0050-0	PAPELEIRA, SEM PROTETOR, DE SOBREPOR, EM METAL CROMADO, FORNECIMENTO E COLOCAÇÃO	SER.CG	UN	2,00
18.016.0040-0	CUBA DE AÇO INOXIDÁVEL DE 500X400X200MM, EM CHAPA 20,304, VÁLVULA DE ESCOAMENTO TIPO AMERICANA 1623, SIFÃO 1680 1, 1/2" X 1, 1/2", EXCLUSIVE TORNEIRA, FORNECIMENTO E COLOCAÇÃO	SER.CG	UN	1,00
18.024.0010-0	TANQUE DE ALVENARIA DE TUILO E CAIXA DE DECANTAÇÃO, MEDINDO 80X65X54cm e 50X45X40cm, REVESTIDO INTERAMENTE COM ARGAMASSA DE CIMENTO E AREIA, NO TRACO 1:3 E EXTERNAMENTE COM AZULEJO BRANCO 15X15CM, VÁLVULA DE ESCOAMENTO 1600 EM METAL CROMADO, EXCLUSIVE TORNEIRA, FORNECIMENTO E	SER.CG	UN	1,00
18.082.0050-0	BANCA DE GRANITO CINZA ANDORINHA, COM 3CM DE ESPESSURA, COM ABERTURA PARA 1 CUBA (EXCLUSIVE ESTA), SOBRE APOIOS DE ALVENARIA DE MEIA VEZ E VERGA DE CONCRETO, SEM REVESTIMENTO, FORNECIMENTO	SER.CG	M2	0,90
18.082.0105-A	FRONTISPIÇO DE GRANITO CINZA ANDORINHA, COM SECAO DE 10X2CM, INCLUSIVE REJUNTAMENTO, FORNECIMENTO E COLOCAÇÃO	SER.CG	M	1,50
58.002.0355-1	CRAVACAÇÃO DE PERFIL DE AÇO 1 DE 10" E 12"	SER.CG	M	12,00
72101A	REVISÃO GERAL DE TELHADO DE TELHAS DE FIBROCIMENTO ONDULADA, INCLUINDO ACESSÓRIOS, VEDAÇÃO E REPOSIÇÃO DE TELHAS.	SER.CG	M2	280,40
72108U	RUFO EM CHAPA DE AÇO GALVANIZADO NÚMERO 24, DESENVOLVIMENTO DE 16CM	SER.CG	M	21,40
72117U	VIDRO LISO COMUM TRANSPARENTE, ESPESSURA 4MM	SER.CG	M2	2,00
72132U	ALVENARIA EM TUILO CERÂMICO MACIÇO 5X10X20CM 1/2 VEZ (ESPESSURA 10CM), ASSENTADO COM ARGAMASSA TRACO 1:2:8 (CEMENTO, CAL E AREIA)	SER.CG	M2	127,73
72223U	RETIRADAS DE DIVISÓRIAS EM CHAPAS OU TABUAS, COM RETIRADA DO ENTARUGAMENTO	SER.CG	M2	19,80
72269U	CAIXA DE INSPEÇÃO 80X80X80CM EM ALVENARIA - EXECUÇÃO	SER.CG	UN	1,00
72332U	INTERRUPTOR SIMPLES DE EMBUTIR 10A/250V 2 TECLAS, COM PLACA - FORNECIMENTO E INSTALAÇÃO	SER.CG	UN	3,00
72337U	TOMADA PARA TELEFONE DE 4 POLOS PADRÃO TELEBRAS - FORNECIMENTO E INSTALAÇÃO	SER.CG	UN	2,00
73800/1U	LIMPEZA E POLIMENTO MECANIZADO EM PISO ALTA RESISTÊNCIA, UTILIZANDO ESTUQUE COM ADESIVO, CIMENTO BRANCO	SER.CG	M2	136,24
73850/1U	RODAPE EM MARMORITE, ALTURA 10CM	SER.CG	M	18,56
73860/10U	CABO DE COBRE ISOLADO PVC 450/750V 6MM2 RESISTENTE A CHAMA - FORNECIMENTO E INSTALAÇÃO	SER.CG	M	75,00
73860/8U	CABO DE COBRE ISOLADO PVC 450/750V 2,5MM2 RESISTENTE A CHAMA - FORNECIMENTO E INSTALAÇÃO	SER.CG	M	400,00
73892/2U	EXECUÇÃO DE PASSEIO (CALÇADA) EM CONCRETO 12 MPa, TRACO 1:3:5 (CEMENTO/AREIA/BRITA), PREPARO MECÂNICO, ESPESSURA 7CM, COM JUNTA DE DILATAÇÃO EM MADEIRA, INCLUSIVE LANÇAMENTO E ADENSAMENTO	SER.CG	M2	77,54
73948/8U	LIMPEZA VIDRO COMUM	SER.CG	M2	34,00
73953/6U	LUMINÁRIA TIPO CALHA, DE SOBREPOR, COM REATOR DE PARTIDA RÁPIDA E LÂMPADA FLUORESCENTE 2X40W, COMPLETA, FORNECIMENTO E INSTALAÇÃO	SER.CG	UN	17,00
74041/2U	LUMINÁRIA GLOBO VIDRO LEITOSO/PLAFONIER/BOCAL/LÂMPADA 100W	SER.CG	UN	5,00
74051/2U	CAIXA DE GORDURA SIMPLES EM CONCRETO PRE-MOLDADO DN 40MM COM TAMPAS - FORNECIMENTO E INSTALAÇÃO	SER.CG	UN	1,00
74062/1U	REFLETOR REDONDO EM ALUMÍNIO COM SUPORTE E ALÇA REGULÁVEL PARA FIXAÇÃO, COM LÂMPADA VAPOR DE MERCÚRIO 250W	SER.CG	UN	9,00
74130/1U	DISJUNTOR TERMOMAGNÉTICO MONOPOLAR PADRÃO NEMA (AMERICANO) 10 A 30A 240V, FORNECIMENTO E INSTALAÇÃO	SER.CG	UN	5,00
74130/2U	DISJUNTOR TERMOMAGNÉTICO MONOPOLAR PADRÃO NEMA (AMERICANO) 35 A 50A 240V, FORNECIMENTO E INSTALAÇÃO	SER.CG	UN	1,00
74130/4U	DISJUNTOR TERMOMAGNÉTICO TRIPOLAR PADRÃO NEMA (AMERICANO) 10 A 50A 240V, FORNECIMENTO E INSTALAÇÃO	SER.CG	UN	1,00
74130/A	DPS - VLC SLIM 275V 8KA, FORNECIMENTO E INSTALAÇÃO	SER.CG	UN	1,00
74139A	INSTALAÇÃO DE PORTA DE MADEIRA PARA BANHEIRO, 60X180, REAPROVEITAMENTO DAS PORTAS RETIRADAS, INCLUSIVE REPOSIÇÃO ACESSÓRIOS.	SER.CG	UN	2,00
74216/1U	RAMAL PREDIAL DE ESGOTO EM TUBO PVC ESGOTO DN 100MM - FORNECIMENTO, INSTALAÇÃO, ESCAVAÇÃO E REATERRO	SER.CG	M	6,10
74252/1U	ELETRODUTO DE PVC RÍGIDO ROSCÁVEL DN 25MM (1") INCL. CONEXÕES, FORNECIMENTO E INSTALAÇÃO	SER.CG	M	158,00
75461U	REBOCO ARGAMASSA TRACO 1:2 (CAL E AREIA FINA PENEIRADA), ESPESSURA 0,5CM, PREPARO MANUAL DA ARGAMASSA	SER.CG	M2	168,80
83366U	CAIXA DE PASSAGEM PARA TELEFONE 10X10X5CM (SOBREPOR), FORNECIMENTO E INSTALAÇÃO	SER.CG	UN	1,00
83399U	RELE FOTOELÉTRICO P/ COMANDO DE ILUMINAÇÃO EXTERNA 220V/1000W - FORNECIMENTO E INSTALAÇÃO	SER.CG	UN	2,00
83463U	QUADRO DE DISTRIBUIÇÃO DE ENERGIA EM CHAPA DE AÇO GALVANIZADO, PARA 12 DISJUNTORES TERMOMAGNÉTICOS MONOPOLARES, COM BARRAMENTO TRIFÁSICO E NEUTRO - FORNECIMENTO E INSTALAÇÃO	SER.CG	UN	1,00
83540U	TOMADA DE EMBUTIR 2P+T 10A/250V C/ PLACA - FORNECIMENTO E INSTALAÇÃO.	SER.CG	UN	13,00
54035U	COBERTURA COM TELHA DE FIBROCIMENTO ONDULADA, ESPESSURA 8 MM, INCLUINDO ACESSÓRIOS, EXCLUINDO MADEIRAMENTO	SER.CG	M2	96,30
85005U	ESPELHO CRISTAL, ESPESSURA 4MM, COM PARAFUSOS DE FIXAÇÃO, SEM MOLDURA	SER.CG	M2	1,00
85095U	DUCHA HIGIÊNICA MANUAL C/ REGISTRO 1/2"	SER.CG	UN	1,00

CONFERE COM O ORIGINAL


Em 14/10/2018

910/CODHAB-DF

Matrícula/órgão

Kerline

Rubrica



050


85186U	PODA DE ARVORES, COM LIMPEZA DE GALHOS SECOS E RETIRADA DE PARASITAS, INCLUINDO REMOCAO DE ENTULHO	SER.CG	UN	2,00
85333U	RETIRADA DE APARELHOS SANITARIOS	SER.CG	UN	4,00
85372U	DEMOLICAO DE FORRO DE GESSO	SER.CG	M2	62,43
85387U	RETIRADA DE AZULEJO COLADO	SER.CG	M2	21,30
86931U	VASO SANITARIO SIFONADO COM CAIXA ACOPLADA LOUCA BRANCA - PADRAO MEDIO, INCLUSO ENGATE FLEXIVEL EM PLASTICO BRANCO, 1/2" X 40CM - FORNECIMENTO E INSTALACAO.	SER.CG	UN	2,00
86942U	LAVATORIO LOUCA BRANCA SUSPENSO, 29,5 X 35CM OU EQUIVALENTE, PADRAO POPULAR, INCLUSO SIFAO TIPO GARRAFA EM PVC, VALVULA E ENGATE FLEXIVEL 30CM EM PLASTICO E TORNEIRA CROMADA DE MESA, PADRAO POPULAR - FORNECIMENTO E INSTALACAO. AF. 12/2013	SER.CG	UN	2,00
87946U	EMBOCO, PARA RECEBIMENTO DE CERAMICA, EM ARGAMASSA TRAÇO 1:2:8, PREPARO MANUAL, APLICADO MANUALMENTE EM FACES INTERNAS DE PAREDES DE AMBIENTES COM AREA MENOR QUE 5M2. ESPESSURA DE 10MM, COM EXECUCAO DE TALISCAS. AF. 06/2014	SER.CG	M2	86,70
87893U	CHAPISCO APLICADO TANTO EM PILARES E VIGAS DE CONCRETO COMO EM ALVENARIA DE FACHADA SEM PRESENÇA DE VÃOS, COM COLHER DE PEDREIRO, ARGAMASSA TRAÇO 1:3 COM PREPARO MANUAL. AF. 06/2014	SER.CG	M2	255,50
88423U	APLICACAO MANUAL DE PINTURA COM TINTA TEXTURIZADA ACRILICA EM PAREDES EXTERNAS DE CASAS, UMA COR. AF. 06/2014	SER.CG	M2	183,20
88489U	APLICACAO MANUAL DE PINTURA COM TINTA LATEX ACRILICA EM PAREDES, DUAS DEMAOES. AF. 06/2014	SER.CG	M2	190,10
89709U	RALO SIFONADO, PVC, DN 100 X 40 MM, JUNTA SOLDÁVEL, FORNECIDO E INSTALADO EM RAMAL DE DESCARGA OU EM RAMAL DE ESGOTO SANITARIO. AF. 12/2014 P	SER.CG	UN	3,00
89711U	TUBO PVC, SERIE NORMAL, ESGOTO PREDIAL, DN 40 MM, FORNECIDO E INSTALADO EM RAMAL DE DESCARGA OU RAMAL DE ESGOTO SANITARIO. AF. 12/2014 P	SER.CG	M	8,60
89712U	TUBO PVC, SERIE NORMAL, ESGOTO PREDIAL, DN 50 MM, FORNECIDO E INSTALADO EM RAMAL DE DESCARGA OU RAMAL DE ESGOTO SANITARIO.	SER.CG	M	5,75
89957U	PONTO DE CONSUMO TERMINAL DE AGUA FRIA (SUBRAMAL) COM TUBULACAO DE PVC, DN 25 MM, INSTALADO EM RAMAL DE AGUA, INCLUSOS RASGO E CHUMBAMENTO EM ALVENARIA. AF. 12/2014	SER.CG	UN	10,00
89986U	REGISTRO DE GAVETA BRUTO, LATAO, ROSCAVEL, 1/2", COM ACABAMENTO E CANOPLA CROMADOS. FORNECIDO E INSTALADO EM RAMAL DE AGUA. AF. 12/2014	SER.CG	UN	1,00
89987U	REGISTRO DE GAVETA BRUTO, LATAO, ROSCAVEL, 3/4", COM ACABAMENTO E CANOPLA CROMADOS. FORNECIDO E INSTALADO EM RAMAL DE AGUA. AF. 12/2014	SER.CG	UN	1,00
90842U	KIT DE PORTA DE MADEIRA PARA PINTURA, SEMI-OCA (LEVE OU MEDIA), PADRAO MEDIO, 70X210CM, ESPESSURA DE 3,5CM, ITENS INCLUSOS: DOBRADIÇAS, MONTAGEM E INSTALACAO DO BATENTE, FECHADURA COM EXECUCAO DO FURO - FORNECIMENTO E INSTALACAO. AF. 08/2015	SER.CG	UN	1,00
90843U	KIT DE PORTA DE MADEIRA PARA PINTURA, SEMI-OCA (LEVE OU MEDIA), PADRAO MEDIO, 80X210CM, ESPESSURA DE 3,5CM, ITENS INCLUSOS: DOBRADIÇAS, MONTAGEM E INSTALACAO DO BATENTE, FECHADURA COM EXECUCAO DO FURO - FORNECIMENTO E INSTALACAO. AF. 08/2015	SER.CG	UN	2,00
91959U	INTERRUPTOR SIMPLES (2 MODULOS), 10A/250V, INCLUINDO SUPORTE E PLACA - FORNECIMENTO E INSTALACAO. AF. 12/2015	SER.CG	UN	1,00
92580U	TRAMA DE AÇO COMPOSTA POR TERÇAS PARA TELHADOS DE ATÉ 2 AGUAS PARA TELHA ONDULADA DE FIBROCIMENTO, METALICA, PLASTICA OU TERMOACUSTICA. AF. 12/2015	SER.CG	M2	95,30
9535U	CHUVEIRO ELETRICO COMUM CORPO PLASTICO TIPO DUCHA, FORNECIMENTO.	SER.CG	UN	1,00
C1878	PERFIL METALICO I, PRE-PINTADO C/	SER.CG	M	12,00
9	DEPOSITO RESERVA TECNICA			
15.019.0055-0	TOMADA ELETRICA 2P+T, 10A/250V, PADRAO BRASILEIRO, DE SOBREPOR, FORNECIMENTO E COLOCACAO	SER.CG	UN	6,00
72101B	REVISAO GERAL DE TELHADO DE TELHAS DE AÇO ZINCOADO, INCLUINDO ACESSORIOS, VEDAÇÃO E REPOSIÇÃO DE TELHAS.	SER.CG	M2	701,12
72289U	CAIXA DE INSPECÇÃO 80X80X80CM EM ALVENARIA - EXECUÇÃO.	SER.CG	UN	1,00
738061U	LIMPEZA DE SUPERFICIES COM JATO DE ALTA PRESSAO DE AR E AGUA	SER.CG	M2	271,42
73880-8U	CABO DE COBRE ISOLADO PVC 450/750V 2,5MM2 RESISTENTE A CHAMA - FORNECIMENTO E INSTALACAO	SER.CG	M	318,85
73924/2U	PINTURA ESMALTE ACETINADO, DUAS DEMAOES, SOBRE SUPERFICIE METALICA.	SER.CG	M2	76,80
740821U	REFLETOR REDONDO EM ALUMINIO COM SUPORTE E ALCA REGULAVEL, PARA FIXACAO, COM LAMPADA VAPOR.	SER.CG	UN	12,00
74130/1U	DISJUNTOR TERMOMAGNETICO MONOPOLAR PADRAO NEMA (AMERICANO) 10 A 30A 240V, FORNECIMENTO E	SER.CG	UN	3,00
74130/2U	DISJUNTOR TERMOMAGNETICO MONOPOLAR PADRAO NEMA (AMERICANO) 35 A 50A 240V, FORNECIMENTO E	SER.CG	UN	1,00
742161U	RAMAL PREDIAL DE ESGOTO EM TUBO PVC ESGOTO DN 100MM - FORNECIMENTO, INSTALACAO, ESCAVACAO E REATERRO.	SER.CG	M	4,00
742521U	ELETRODUTO DE PVC RIGIDO ROSCAVEL DN 25MM (1") INCL CONEXOES, FORNECIMENTO E INSTALACAO	SER.CG	M	105,65
8404CA	PLATELEIRA DE CHAPA DE AÇO GALVANIZADA #14 (1,90MM e 15,3KG/M2), FIXADOS SOBRE BARRAS RETANGULARES PARA GUARDA DE MATERIAL E FECHAMENTO LATERAL, INCLUINDO FORNECIMENTO DO MATERIAL, MÃO-DE- OBRA, ACESSORIOS E RETIRADA.	SER.CG	M2	95,09
84402U	QUADRO DE DISTRIBUICAO DE ENERGIA P/ 6 DISJUNTORES TERMOMAGNETICOS MONOPOLARES SEM BARRAMENTO, DE EMBUTIR, EM CHAPA METALICA - FORNECIMENTO E INSTALACAO	SER.CG	UN	1,00
84571U	PINTURA DE NATA DE CIMENTO, 3 DEMAOES.	SER.CG	M2	271,42
84489U	APLICACAO MANUAL DE PINTURA COM TINTA LATEX ACRILICA EM PAREDES, DUAS DEMAOES. AF. 06/2014	SER.CG	M2	180,14
84495U	APLICACAO E LIXAMENTO DE MASSA LATEX EM PAREDES, UMA DEMAO, AF. 06/2014	SER.CG	M2	160,14
89711U	TUBO PVC, SERIE NORMAL, ESGOTO PREDIAL, DN 40 MM, FORNECIDO E INSTALADO EM RAMAL DE DESCARGA OU RAMAL DE ESGOTO SANITARIO.	SER.CG	M	9,70
89987U	REGISTRO DE GAVETA BRUTO, LATAO, ROSCAVEL, 3/4", COM ACABAMENTO E CANOPLA CROMADOS. FORNECIDO E INSTALADO EM RAMAL DE AGUA. AF. 12/2014	SER.CG	UN	1,00
91959U	INTERRUPTOR SIMPLES (2 MODULOS), 10A/250V, INCLUINDO SUPORTE E PLACA - FORNECIMENTO E INSTALACAO. AF. 12/2015	SER.CG	UN	2,00
10	INSTALACOES EXTERNAS			
15.008.0161-0	CABO DE COBRE COM ISOLACAO SOLIDA EXTRUDADA, COM BAIXA EMISSAO DE FUMACA, BIPOLAR, 2X6MM2, ISOLAMENTO 0,6/1KV, COMPREENDENDO: PREPARO, CORTE E ENFIACAO EM ELETRODUTOS. FORNECIMENTO	SER.CG	M	185,25
16.011.000003.SER	Duto corrugado em PEAD polietileno de alta densidade, para protecao de cabos subterraneos C 1 1/2" 40 mm	SER.CG	M	135,25
18.027.0089-0	LUMINARIA FECHADA, PARA ILUMINACAO DE RUAS, AVENIDAS E PRACAS, NA FORMA OVOIDE, CORPO REFLETOR ESTAMPADO EM CHAPA DE ALUMINIO, REFRACTOR PRISMATICO EM VIDRO BORO- SILICATO, PARA LAMPADA MISTA ATÉ 500W, VAPOR DE MERCURIO, VAPOR DE SODIO OU VAPOR METALICO ATÉ 400W, INCLUSIVE 20,00M DE FIO	SER.CG	UN	10,00
21.001.0062-0	ASSENTAMENTO DE POSTE RETO, DE AÇO DE 7,00 ATÉ 11,00M, COM ENGASTAMENTO DA PARTE INFERIOR DA COLUNA DIRETAMENTE NO SOLO, EXCLUSIVE	SER.CG	UN	10,00
21.015.0208-0	ATERRAMENTO DE POSTE DE AÇO, INCLUSIVE FORNECIMENTO DOS	SER.CG	UN	10,00
21.020.0090-0	BASE PARA TOPO DE POSTE, EM POSTE RETO (AÇO OU CONCRETO), PARA ALTURAS DE 10,00 ATÉ 15,00M, PARA LUMINARIA PONTA DE BRACO, EXCLUSIVE LUMINARIAS E BASE, COLOCACAO	SER.CG	UN	10,00
21.031.0035-0	RELE FOTOELETRICO INDIVIDUAL, COM BASE, EM PONTA DE BRACO OU POSTE CURVO (AÇO OU CONCRETO) DE ACORDO COM O PADRAO DA ROLUÇ, COM FORNECIMENTO DAS FERRAGENS DE FIXACAO, EXCLUSIVE FORNECIMENTO DO	SER.CG	UN	10,00
53846U	GUINDASTE MUNK COM CESTO, CARGA MAXIMA 5,75T (A 2M) E 2,3T (A 5M), ALTURA MAXIMA = 7,9M, MONTADO SOBRE CAMINHAO DE CARROCERIA 162HP - CUSTO COM MATERIAIS NA OPERACAO	SER.CG	H	8,00
73831/2U	LAMPADA DE VAPOR DE MERCURIO DE 250W - FORNECIMENTO E INSTALACAO	SER.CG	UN	10,00
83443U	CAIXA DE PASSAGEM 20X20X25 FUNDO BRITA COM TAMPA	SER.CG	UN	16,00
83481U	REATOR PARA LAMPADA VAPOR DE MERCURIO 250W USO EXTERNO	SER.CG	UN	10,00

CONFERE COM O ORIGINAL
Em 17/10/2016
920/CODHAB-DE
Rúbrica



11	SISTEMA DE SEGURANÇA			
15.008.0155-0	CABO DE COBRE COM ISOLAÇÃO SOLIDA EXTRUDADA, COM BAIXA EMISSÃO DE FUMACA, BIPOLAR, 2X1,5MM ² , ISOLAMENTO 0,61KV, COMPREENDENDO: PREPARO, CORTE E ENFIADAÇÃO EM ELETRODUTOS.	SER.CG	M	334,45
16.011.00003.SER	DUTO CORRUGADO EM PEAD POLIETILENO DE ALTA DENSIDADE, PARA PROTEÇÃO DE CABOS SUBTERRÂNEOS Ø 1 1/2" 40 MM	SER.CG	M	356,40
72920U	REATERRO DE VALA COM MATERIAL GRANULAR REAPROVEITADO ADENSADO E VIBRADO	SER.CG	M3	17,60
73481U	ESCAVAÇÃO MANUAL DE VALAS EM TERRA COMPACTA, PROF. DE 0 M < H <= 1 M	SER.CG	M3	17,60
742521U	ELETRODUTO DE PVC RIGIDO ROSCAVEL DN 25MM (1") INCL. CONEXÕES, FORNECIMENTO E INSTALAÇÃO	SER.CG	M	76,85
C3285A	FORNECIMENTO, INSTALAÇÃO E CONFIGURAÇÃO DE CENTRAL DE MONITORAMENTO PARA SISTEMA DE SEGURANÇA ELETRÔNICA CFTV. INCLUIDO SWITCH 24 CANAIS, SERVIDOR, MONITOR E CONFIGURAÇÃO. PREVISTO USO DE SOFTWARE DE GERENCIAMENTO FREEWARE. EXCLUSIVO RACK.	SER.CG	UN	1,00
C3974A	CÂMERA IP FIXA IR 1.3M INTERNA - CFTV - INSTALADA/PROGRAMADA	SER.CG	UN	4,00
C3975A	CÂMERA IP FIXA IR 3.0M EXTERNA - CFTV - INSTALADA/PROGRAMADA	SER.CG	UN	7,00
C4533	CABO LÓGICO 4 PARES, CATEGORIA 6 - UTP (CCE APL. BLINDADO USO EXTERNO)	SER.CG	M	1508,00
12	URBANIZAÇÃO			
83683U	CAIAÇÃO EM MEIO FIO	SER.CG	M2	754,80
13	PONTE ROLANTE e PORTÃO			
05.004.0066-A	ADAPTAÇÃO DO TANQUE DE DIESEL DA PONTE ROLANTE SUSPensa, INCLUIDO O SERVIÇO DE LIMPEZA E CARBONIZAÇÃO, CORTE DO TANQUE (LIXAMENTO), FABRICAÇÃO DE NOVA TAMPA, SOLDA E DEMAIS ADAPTAÇÕES NECESSARIAS. FORNECIMENTO DE MATERIAL E MÃO DE OBRA. ATIVIDADE EXECUTADA EM ALTURA.	SER.CG	UN	1,00
05.004.0067-A	DESEMPENAR PORTÃO DE ACESSO PRINCIPAL À OFICINA ELETRÔMECANICA, INCLUIDO O SERVIÇO DE DESMONTAGEM DO PORTÃO, RETIRADA DE PEÇAS DANIFICADAS, REPOSIÇÃO E DESEMPENO E REMONTAGEM, FORNECIMENTO DE	SER.CG	UN	1,00
88251U	AUXILIAR DE SERRALHEIRO COM ENCARGOS COMPLEMENTARES	SER.CG	H	352,00
88915U	SERRALHEIRO COM ENCARGOS COMPLEMENTARES	SER.CG	H	352,00
14	CONSERVAÇÃO E LIMPEZA			
04.014.0095-0	LOCAÇÃO DE CACAMBA DE AÇO TIPO CONTAINER COM 5M3 DE CAPACIDADE, PARA RETIRADA DE ENTULHO DE OBRA, INCLUSIVE CARREGAMENTO, TRANSPORTE E DESCARREGAMENTO, EXCLUSIVE TAXA PARA DESCARGA EM LOCAIS AUTORIZADOS E/OU LICENCIADOS (VIDE ITEM 04.014.0110)	SER.CG	UN	18,00
C411336	HERBICIDA GLIFOSATO, GALÕES DE 20L, FORNECIMENTO.	SER.CG	UN	5,00
15	GUARITA			
02.050.0001-0	REPINTURA DE PLACA DE IDENTIFICAÇÃO DE OBRAS PÚBLICAS	SER.CG	M2	1,00
05.001.0400-A	LIMPEZA DE CALHA	SER.CG	M	15,80
14.004.0200-0	PELÍCULA DE SEGURANÇA E CONTROLE SOLAR COM 15% DE TRANSMISSÃO LUMINOSA, 80% DE REFLEXÃO DE LUZ VISÍVEL, 12% DE TRANSMISSÃO DE ENERGIA SOLAR, 55% DE REFLEXÃO DE ENERGIA SOLAR, 33% DE ABSORÇÃO DE ENERGIA SOLAR, 5% DE TRANSMISSÃO DE RAIOS ULTRAVIOLETA E 70% DE ENERGIA TOTAL	SER.CG	M2	5,20
17.017.0130-0	REPINTURA INTERNA OU EXTERNA SOBRE MADEIRA COM TINTA A OLEO BRILHANTE OU ACETINADA, SOBRE FUNDO SINTÉTICO NIVELADOR, INCLUSIVE ESTE, COM LIXAMENTO E DUAS DEMAS DE ACABAMENTO, NA COR EXISTENTE	SER.CG	M2	8,30
17.017.0301-0	REPINTURA INTERNA OU EXTERNA SOBRE FERRO COM TINTA A OLEO BRILHANTE, INCLUSIVE LIXAMENTO LEVE, LIMPEZA, UMA DEMAO DE ANTIOXIDO E UMA DEMAO DE ACABAMENTO NA COR EXISTENTE	SER.CG	M2	39,54
17.018.0044-0	REPINTURA COM TINTA LATEX, CLASSIFICAÇÃO ECONOMICA (NBR 15079), PARA INTERIOR, SOBRE SUPERFÍCIE EM BOM ESTADO E NA COR EXISTENTE, INCLUSIVE LIMPEZA, LEVE LIXAMENTO COM LIXA FINA, UMA DEMAO DE	SER.CG	M2	15,08
17.018.0117-0	REPINTURA COM TINTA LATEX SEMBRILHANTE, FOSCA, OU ACETINADA, CLASSIFICAÇÃO PREMIUM OU STANDARD (NBR 15079), PARA INTERIOR OU EXTERIOR, SOBRE SUPERFÍCIE EM BOM ESTADO E NA COR EXISTENTE, INCLUSIVE LIMPEZA, LEVE LIXAMENTO COM LIXA FINA, UMA DEMAO DE FUNDO PREPARADOR E	SER.CG	M2	105,50
72101A	REVISÃO GERAL DE TELHADO DE TELHAS DE FIBROCIMENTO ONDULADA, INCLUIDO ACESSÓRIOS, VEDAÇÃO E REPOSIÇÃO DE TELHAS.	SER.CG	M2	15,50
72117U	VIDRO LISO COMUM TRANSPARENTE, ESPESURA 4MM	SER.CG	M2	2,89
739162U	PLACA ESMALTADA PARA IDENTIFICAÇÃO NR DE RUA, DIMENSÕES 45X25CM	SER.CG	UN	1,00
739488U	LIMPEZA VIDRO COMUM.	SER.CG	M2	12,26
83391U	REATOR PARA LÂMPADA FLUORESCENTE 2X43W PARTIDA RÁPIDA FORNECIMENTO E INSTALAÇÃO	SER.CG	UN	1,00
83469U	LÂMPADA FLUORESCENTE 40W - FORNECIMENTO E INSTALAÇÃO	SER.CG	UN	9,00
85397U	RETIRADA DE AZULEJO COLADO	SER.CG	M2	15,05
87251U	REVESTIMENTO CERÂMICO PARA PISO COM PLACAS TIPO GRÊS DE DIMENSÕES 45X45 CM APLICADA EM AMBIENTES DE ÁREA MAIOR QUE 10 M2. AF. 06/2014	SER.CG	M2	15,08
89649U	RODAPÉ CERÂMICO DE 7CM DE ALTURA COM PLACAS TIPO GRÊS DE DIMENSÕES 45X45CM. AF. 06/2014	SER.CG	M	19,30
16	ACESSO PROVISÓRIO			
02.020.0002-0	PLACA DE IDENTIFICAÇÃO DE OBRA PÚBLICA, TIPO BANNER/LOTTER, CONSTITUÍDA POR LONA E IMPRESSÃO DIGITAL, INCLUSIVE SUPORTES DE MADEIRA, FORNECIMENTO.	SER.CG	M2	2,00
22.016.0010-0	ROÇADO DE VEGETAÇÃO COM ROÇADEIRA COSTAL MOTORIZADA	SER.CG	HA	10,12
739222U	LIMPEZA MECANIZADA DE TERRENO COM REMOÇÃO DE CANADA VEGETAL, UTILIZANDO MOTONIVELADORA	SER.CG	M2	1825,00
740381U	PORTÃO COM MOUROES DE MADEIRA ROLICA, DIÂMETRO 11CM, COM 5 FIOS DE ARAME FARPADO Nº 14 CLASSE 250, SEM DOBRADICAS.	SER.CG	M	4,00
742382U	PORTÃO EM TELA ARAME GALVANIZADO N.12 MALHA 2" E MOLDURA EM TUBOS DE AÇO COM DUAS FOLHAS DE ABRIR, INCLUSIVE FERRAGENS.	SER.CG	M2	8,00
742441U	ALAMBRADO ESTRUTURADO POR TUBOS DE AÇO GALVANIZADO, COM COSTURA, DIN 2440, DIÂMETRO 2". COM TELA DE ARAME GALVANIZADO, FIO 14 BWG E MALHA QUADRADA 5X5CM.	SER.CG	M2	6,30
17	ADITIVO CONTRATUAL DE SERVIÇOS			
84035U	COBERTURA COM TELHA DE FIBROCIMENTO ONDULADA, ESPESURA 8 MM, INCLUIDO ACESSÓRIOS, EXCLUINDO MADEIRAMENTO	SER.CG	M2	160,00
94223 SINAPI 12/2016	CUMEIRA PARA TELHADO TELHA DE FIBROCIMENTO ONDULADA, ESPESURA 8 MM, INCLUIDO ACESSÓRIOS, IÇAMENTO	SER.CG	UND	21,00
SINAPI 17/01/2017	RETIRADA DA COBERTURA E ADEQUAÇÃO DA ESTRUTURA DE MADEIRA COM TESOURAS PARA TELHADO CERÂMICAS OU FIBROCIMENTO.	SER.CG	M2	160,00
SINAPI 17/01/2017	Execução de pav. Rígido de concr. Com 20,0cm de esp., concr.usinado FCK 25Mpa Execução de pav. Rígido de concr. Com 20,0cm de esp., concr.usinado FCK 25Mpa	SER.CG	M2	650,00
94965 SINAPI 17/01/2017	CONCRETO FCK = 25MPa, TRAÇO 1:2, 3:2,7 (CIMENTO / AREIA MÉDIA / BRITA 1) M3 USINADO E BOMBA LANÇA	SER.CG	M3	304,70
73994/301	ARMAÇÃO EM TELA DE AÇO SOLDADA NERVURADA REGULARIZAÇÃO DO TERRENO	SER.CG	KG	1.360,00

CONFERE COM O ORIGINAL
Em 17/10/2016
920/CODHAB-DF
Matrícula/órgão
Rúbrica



CEB DISTRIBUIÇÃO S/A.
Anexo III – Planilha de Composição Detalhada do Custo e do BDI
COMPOSIÇÃO DOS CUSTOS COM DETALHAMENTO DO BDI
PB006-2016 GRMS - SERVIÇOS DE REFORMA DAS OFICINAS E DEPÓSITOS NO SAIN

1 – MÃO DE OBRA DIRETA (MOD)

CÓDIGO	DESCRIÇÃO	UNIDADE	QUANT.
6111 e 02099	SERVENTE	H	4.737,00
4783 e 01966	PINTOR	H	2.820,07
2708	ENGENHEIRO CIVIL DE OBRA JUNIOR	H	528,00
246 e 02001	AJUDANTE DE OPERAÇÃO EM GERAL	H	2.454,82
2436 e 02041	ELETRICISTA	H	1.292,78
4083	ENCARREGADO GERAL DE OBRAS	H	1.056,00
4750 e 01968	PEDREIRO	H	1.018,20
6110 e 06913	SERRALHEIRO	H	734,00
4755	MARMORISTA/GRANITEIRO	H	614,16
2606 e 01993	ENCANADOR OU BOMBEIRO HIDRAULICO	H	388,20
4760 e 02050	AZULEJISTA OU LADRILHISTA	H	241,08
1213 e 01987	CARPINTEIRO DE FORMAS E ESQUADRIA	H	245,85
4036	MONTADOR	H	125,10
2438	ELETROTECNICO	H	30,00
4230	OPERADOR DE MAQUINAS E EQUIPAMENTOS	H	22,50
10480	VIDRACEIRO	H	18,10
4093 e 01981	MOTORISTA DE CAMINHAO	H	10,92

2 – ENCARGOS SOCIAIS HORISTA + BENEFÍCIOS (ECS) - PADRÃO SINAPI COM DESONERAÇÃO

ENCARGOS SOCIAIS SOBRE SALÁRIO HORA - SEM DESONERAÇÃO		Incidência Mão-de-obra	
Tipo / Código	DESCRIÇÃO - Encargos Sociais Sobre Salário HORA - SEM DESONERAÇÃO		
Basico / A1	Providência social (INSS)		20,00%
Basico / A2	SESI		1,50%
Basico / A3	SENAI		1,00%
Basico / A4	INCRA		0,20%
Basico / A5	SEBRAE		0,60%
Basico / A6	Salário Educação		2,50%
Basico / A7	Seguro Contra Acidentes de Trabalho		3,00%
Basico / A8	Fundo de Garantia por tempo de Serviço (FGTS)		8,00%
Basico / A9	SECONCI		1,00%
Benefícios / B1	Repouso Semanal Remunerado		17,78%
Benefícios / B2	Feriados		0,41%
Benefícios / B3	Auxílio Enfermidade		0,89%
Benefícios / B4	13º Salário		10,71%
Benefícios / B5	Licença Paternidade		0,08%
Benefícios / B6	Faltas Justificadas		0,71%
Benefícios / B7	Dias de chuvas		1,41%
Benefícios / B8	Auxílio Acidente de Trabalho		0,12%
Benefícios / B9	Férias Gozadas		7,89%
Benefícios / B10	Salário Maternidade		0,03%
Indenizações / C1	Aviso Prévio Indenizado		5,06%
Indenizações / C2	Aviso Prévio Trabalhado		0,12%
Indenizações / C3	Férias Indenizadas		5,68%
Indenizações / C4	Depósito Rescisão Sem Justa Causa		4,89%
Indenizações / C5	Indenização Adicional		0,43%
Reincidência / D1	Reincidência de encargos basico (A) sobre benefícios (B)		16,27%
Reincidência / D2	Reincidência de encargos basico (A) sobre indenizações (C)		0,45%
Tipo / Código	DESCRIÇÃO - ENCARGOS SOCIAIS COMPLEMENTARES (REF. SINAPI)	UNIDADE	QUANT.
37370	ALIMENTAÇÃO (ENCARGOS COMPLEMENTARES)	H	16.346,38
37371	TRANSPORTE (ENCARGOS COMPLEMENTARES)	H	16.346,38
37372	EXAMES (ENCARGOS COMPLEMENTARES)	H	16.346,38
37373	SEGURO (ENCARGOS COMPLEMENTARES)	H	16.346,38

3 – MATERIAL, FERRAMENTAS E EQUIPAMENTOS DE CONSUMO (MCS)

CODIGO	DESCRIÇÃO	CLASS	UNIDADE	QUANT.
11026	CHAPA DE ACO GALVANIZADA BITOLA GSG 14, E = 1,95 MM (15,60 KG/M2)	MAT.	KG	1475,89
13975	CAMERA IP BULLET, IR, 3.0M. REF. TECVOZ. COT. 04/2016. (CFTV)	MAT.	UN	7,00
14085-E	PAREDE DRYWALL, ESP.95MM ESTR.C/MONT.SIMPL.AUTOP.70MM, FIX.HOR.70MM, ACO GALV.ESP.0,5MM,ST ESP.12,5MM,LARG.1200,FORN.E COLO	MAT.	M2	60,89

CONFERE COM O ORIGINAL

Em 17 / 10 / 2016

9110/CODHAB-DF
Matrícula/órgão

Rubrica
Rubrica



testado registrado mediante
incrição à respectiva CAT
TEA - DF
7004 7002

7777-E	CONDICIONADOR DE AR, TIPO SPLIT, 12.000BTU'S. COM 1 CONDENSADOR E 1 VAPORIZADOR	MAT.	UN	6,00
33560	FORRO EM REGUA DE PVC DE 200MM - COLOCADO	MAT.	M2	145,49
10776	CONTAINER 2,30 X 6,00 M, ALT. 2,50 M, PARA ESCRITÓRIO, SEM DIVISÓRIAS INTERNAS E SEM	MAT.	M2	12,00
4786	SANITÁRIO (LOCAÇÃO)	MAT.	M2	142,88
38877	PISO EM GRANILITE, MARMORITE OU GRANITINA,	MAT.	KG	1282,53
7258	MASSA PARA TEXTURA LISA DE BASE ACRILICA, COR BRANCA, USO INTERNO E EXTERNO	MAT.	UN	19986,42
3799	TUOLO CERAMICO MACICO 5 X 10 X 20 CM	MAT.	UN	72,00
7202	LUMINARIA CALHA SOBREPOR EM CHAPA ACO C/ 2 LAMPADAS FLUORESCENTES 40W (COMPLETA, INCL. REATOR PART RAPIDA E LAMPADAS)	MAT.	M2	116,83
38031	TELHA DE FIBROCIMENTO E= 8 MM, DE 3,70 X 1,06 M (SEM AMIANTO)	MAT.	L	297,61
17438A	RESINA ACRILICA PARA PISO GRANILITE	MAT.	CJ	12,00
4049	ACESSÓRIOS E COMPONENTES MEIORES PARA INSTALAÇÃO DE SISTEMA DE COMUNICAÇÃO E ALIMENTAÇÃO ELÉTRICA DE CÂMERAS DE CFTV. EXTRA BAIXA TENSÃO.	MAT.	L	79,15
10982-E	MASSA EPOXI (BICOMPONENTE, MASSA COM CATALIZADOR)	MAT.	UN	18,00
11629	ALUGUEL CACAMBA DE ACO TIPO CONTAINER C/5M3 CAPAC.P/RETIRADA ENTULHO BRA,INCLUSIVE	MAT.	M	12,00
7304	CARREGAM.,TRANSP.E DESCARREGAMENTO	MAT.	L	87,95
7334	PERFIL METÁLICO I, H=300MM	MAT.	L	439,96
13974	TINTA EPOXI	MAT.	UN	4,00
2710	ADESIVO PARA ARGAMASSAS E CHAPISCO	MAT.	UN	152,88
7356	CAMERA IP CUBE, IR, 1.3M. REF. TECVOZ. COT. 04/2016.	MAT.	L	205,96
4917-60	REBOCO ABRASIVO RETO DE USO GERAL GRAO 36, DE 6 X 3/4" (DIAMETRO X ALTURA)	MAT.	UN	6,00
1379	TINTA ACRILICA PREMIUM, COR BRANCO FOSCO	MAT.	KG	6219,07
12317	PORTA 0,80X2,10 DE ABRIR EM ALUMINIO TIPO	MAT.	UN	49,00
2711	CIMENTO PORTLAND COMPOSTO CP II-32	MAT.	UN	27,14
984	REATOR P/ 1 LAMPADA VAPOR DE MERCURIO 250W	MAT.	M	1959,59
18368	CARRO-DE-MAO CACAMBA METALICA E PNEU MACICO	MAT.	M	1008,00
00077-E	CABO DE COBRE ISOLAMENTO ANTI-CHAMA 450/750V 2,5MM2, TP PIRASTIC PIRELLI OU EQUIV	MAT.	M2	233,67
06028-E	CABO LÓGICO 4 PARES, CAT. 5 - UTP	MAT.	GL	105,83
13285	AZULEJO BRANCO, BRILHANTE EXTRA, DE (15X15)CM	MAT.	UN	1,00
07776-E	SELADOR PIGMENTADO A BASE DE RESINA ACRILICA	MAT.	UN	2,00
2685	SERVIDOR DE GRAVACAO DIGITAL DE CFTV. PC EM	MAT.	M	592,57
40574	CONDICIONADOR DE AR TIPO SPLIT, DE 09.000BTU'S. COM 1 CONDENSADOR E 1 EVAPORADOR	MAT.	KG	430,15
565	ELETRODUTO DE PVC ROSCÁVEL DE 1", SEM LUVA	MAT.	M	285,27
03931-A	PERFIL UE ENRIJECIDO DE ACO GALVANIZADO, 150 X 60	MAT.	UN	1,00
11149	BARRA DE FERRO RETANGULAR, BARRA CHATA, 1" X	MAT.	GL	14,65
4221	MESA REUNIÃO 2,70M X 1,20M. TAMPO 40MM MDP. 10 LUGARES, ALTURA 0,75M.	MAT.	L	707,86
5327	PRIMER EPOXI	MAT.	KG	84,94
16.025.000003.MAT	OLEO DIESEL COMBUSTIVEL COMUM	MAT.	M	491,65
11378-E	PIGMENTO EM PO PARA ARGAMASSAS, CIMENTOS E OUTROS	MAT.	M2	57,35
13390	DUTO PEAD CORRUGADO HELICOIDAL Ø 1 1/2"	MAT.	UN	33,00
7345	PELICULA DE SEGURANCA REFLETIVA E CONTROLE SOLAR, COLOCADO	MAT.	L	153,46
982	REFLETOR REDONDO EM ALUMINIO ANODIZADO PARA LAMPADA VAPOR DE MERCURIO/SODIO, CORPO EM ALUMINIO COM PINTURA EPOXI, PARA LAMPADA E-27 DE 300 W, COM SUPORTE EDONDO E ALCA REGULAVEL PARA FIXACAO.	MAT.	M	443,40
07179-E	TINTA LATEX PVA PREMIUM, COR BRANCA	MAT.	UN	131,24
M59515A	CABO DE COBRE ISOLAMENTO ANTI-CHAMA 450/750V 6MM2, FLEXIVEL, TP FORESPAST ALCOA OU EQUIV	MAT.	L	100,00
10422	FUNDO ANTICORROSIVO DE BASE DE RESINA ALQUIDICA MODIFICADA (1/4GL)	MAT.	UN	6,00
02480-A	HERBICIDA GLIFOSATO. REF. TROP.	MAT.	UN	1,00
3749	BACIA SANITARIA (VASO) COM CAIXA ACOPLADA, DE LOUCA BRANCA	MAT.	UN	54,00
17974A	GELADEIRA/REFRIGERADOR - 2 PORTAS, CAPACIDADE 261L, BRANCA, FROST FREE, 220V. FORNECIMENTO.	MAT.	UN	1,00
00294-E	LAMPADA VAPOR MERCURIO 250W (BOCAL E-40)	MAT.	GL	36,34
142	SWITCH DE CAMADA 2 DE GERENCIAMENTO INTELIGENTE COM 24 PORTAS RJ-45 10/100/1000 E 2 PORTAS SFP 100/1000. CAPACIDADE DE PRODUÇÃO: ATÉ 38,6 MPPS. CAPACIDADE DE SWITCHING: 52 GBPS. CARACTERÍSTICAS DE GESTÃO: NAVEGADOR WEB - PADRÃO RACK 19". COT. 04/2016. REF. MODELO HP 1820-24G.	MAT.	310ML	48,00
4051	TINTA A OLEO BRILHANTE, P/USO GERAL, EMINTERIORES E EXTERIORES	MAT.	18L	16,92
11186	SELANTE ELASTICO MONOCOMPONENTE A BASE DE POLIURETANO PARA JUNTAS DIVERSAS	MAT.	M2	5,80
183	MASSA CORRIDA PVA PARA PAREDES INTERNAS	MAT.	JG	14,00
370	ESPELHO CRISTAL E = 4 MM	MAT.	M3	17,64
07177-E	BATENTE/ PORTAL/ ADUELA/ MARCO MACICO, E= 13 CM, L= 13 CM, *60 CM A 120* CM X *210 CM, EM CEDRINHO/ ANGELIM COMERCIAL/ EUCALIPTO/ CURUPIXA/ PEROBA/ CUMARU OU EQUIVALENTE DA REGIAO.	MAT.	UN	12,00
03930-A	AREIA MEDIA - POSTO JAZIDA/FORNECEDOR (SEM FRETE)	MAT.	UN	1,00
1287	TINTA LATEX ECONOMICA PARA INTERIOR, FOSCA, EM BALDE DE 18 LITROS	MAT.	M2	48,85
10507	SOFA 3 LUGARES 2,30M X 1,00M.	MAT.	M2	8,53
21128	PISO EM CERAMICA ESMALTADA EXTRA, PEI MAIOR OU IGUAL A 4, FORMATO MENOR OU IGUAL A 2025 CM2	MAT.	M	137,76
20193	VIDRO TEMPERADO INCOLOR E = 10 MM. SEM COLOCACAO	MAT.	M2/MES	266,77
4939	ELETRODUTO FERRO GALV OU ZINCADO ELETROLIT LEVE PAREDE 0,90MM - 3/4" NBR 13057	MAT.	M2	4,86
961	ANDAIME METALICO TIPO FACHADEIRO, LARGURA DE 1,20M. ALTURA POR PECA DE 2,0M (LOCAÇÃO)	MAT.	M	445,19
M58288	PORTA FERRO ABRIR TP QUADRICULADA C/ GUARNICAO 87 X 210CM	MAT.	UN	1,00
10492	CABO DE COBRE ISOLAMENTO ANTI-CHAMA 450/750V 4MM2, FLEXIVEL, TP FORESPAST ALCOA OU EQUIV	MAT.	M2	11,39

CONFERE COM O ORIGINAL
Em 17/10/2016
920/CODHAB-DF
Matrícula/órgão
Rúbrica

21138	CHUVEIRO DE SEGURANÇA/EMERGÊNCIA COM LAVA OLHOS. EM METAL GALVANIZADO 1" E PINTURA ANTI-CORROSIVA VERDE. BACIA LAVA OLHOS E CRIVO DO CHUVEIRO EM INOX 304. ACIONAMENTO MANUAL POR ALAVANCAS. NBR 16291.	MAT.	M	263,60
1106	VIDRO LISO INCOLOR 4MM - SEM COLOCAÇÃO	MAT.	KG	1484,53
02365-E	PEÇA DE MADEIRA ROLICA TRATADA (EUCALÍPTO OU REGIONAL EQUIVALENTE) D=8 A 11 CM	MAT.	UN	1146,97
02592-E	(P/CERCA/CAIBRO)	MAT.	M	3,00
9866	CAL HIDRATADA CH-I PARA ARGAMASSAS	MAT.	UN	324,17
07859-E	LIXA DAGUA Nº 100	MAT.	KG	24,24
2432	CUBA DE AÇO INOXIDÁVEL, CHAPA 20/304, SIMPLES, DE (500X400X200)MM	MAT.	UN	42,00
13954	TUBO PVC, SOLDÁVEL, DN 25 MM, ÁGUA FRIA (NBR- 5648)	MAT.	UN	0,10
3080	TUBO COBRE SEM COSTURA, NO DIÂMETRO DE 1/4" A 3/4" E COM ESPESURA DE 1/32"	MAT.	CJ	16,00
15490.3.3.2	DOBRADEIRA EM AÇO/FERRO, 3 1/2" X 3", E= 1,9 A 2 MM, COM ANEL, CROMADO OU ZINCADO, TAMPA BOLA, COM PARAFUSOS	MAT.	UN	1,00
1079	POLIDORA DE PISO (POLITRIZ) ELÉTRICA, MOTOR MONOFÁSICO DE 4 HP, PESO DE 100 KG, DIÂMETRO DO TRABALHO DE 450 MM	MAT.	UN	27,00
10848	FECHADURA DE EMBUTIR PARA PORTA EXTERNA, MACANETA E ESPELHO EM METAL CROMADO	MAT.	UN	1,00
10555	PURIFICADOR DE ÁGUA NATURAL/GELADA, ELÉTRICO 220V, COM TRIPLA FILTRAGEM E RESERVATÓRIO PROTEGIDO.	MAT.	UN	10,00
21010	REATOR PARTIDA RÁPIDA P/ 2 LÂMPADAS FLUORESCENTES 40W/127V	MAT.	M	53,93
40555	PLACA DE INAUGURAÇÃO METÁLICA, 40"CM X 60"CM	MAT.	M	28,80
13361-E	PORTA DE MADEIRA SEMI-OCA, FOLHA LISA PARA PINTURA "80 X 210 X 3,5" CM	MAT.	M2	2,10
10526	PORTA DE MADEIRA SEMI-OCA, FOLHA LISA PARA PINTURA "80 X 210 X 3,5" CM	MAT.	M2	2,00
13359-E	TUBO AÇO GALVANIZADO COM COSTURA, CLASSE LEVE, DN 25 MM (1"), E = 2,65 MM, "2,11" KG/M (NBR 5580)	MAT.	M2	2,97
10432	GUARNIÇÃO/MOLDURA DE ACABAMENTO PARA ESQUADRIA DE ALUMÍNIO ANODIZADO NATURAL, PARA 1 FASE "COLETADO CAIXA"	MAT.	M2	3,00
11877-E	BANCA DE GRANITO CINZA ANDORINHA, COM 3CM DE ESPESURA, COM 3 ABERTURAS PARA CUBAS, (EXCLUSIVE CUBA)	MAT.	UN	3,00
11156-E	ANDAIME SUSPENSO OU BALANÇO, TIPO PESADO (CARGA TOTAL DE 250 KG/M2), PLATAFORMA DE 1,50 X 3,00 M, COM 4 CATRACAS (GUINCHOS) E CABO DE "45" M (LOCACAO)	MAT.	M	185,33
15490.3.3.1	BANCA DE GRANITO CINZA ANDORINHA, COM 3CM, DE ESPESURA, COM 1 ABERTURA PARA CUBA (EXCLUSIVE CUBA)	MAT.	M	87,53
2392	MICTÓRIO SIFONADO LOUCA BRANCA SEM COMPLEMENTOS	MAT.	UN	1,00
6005	CABO DE COBRE SÓLIDA EXTRUDADA, COM BAIXA EMISSÃO DE FUMACA, BIPOLAR, 2X6MM2, ISOLAMENTO 0,6/1KV	MAT.	UN	11,00
1370	RODAPE DE PVC TIPO PLANO, ALTURA DE 7,5CM, PARA PISO VINÍLICO, LINHA PAVIFLEX, FABEMAC OU SIMILAR	MAT.	UN	13,00
7696	BEBEDOURO EM AÇO INOXIDÁVEL, MODELO PRESSÃO, COM 2 TORNEIRAS, ADULTO E CRIANÇA, COM CAPACIDADE DE 80L/HORA	MAT.	UN	8,00
2684	DISJUNTOR TIPO NEMA, TRIPOLAR 10 ATE 50A	MAT.	M	16,94
00747-A	REGISTRO GAVETA COM ACABAMENTO E CANOPLA CROMADOS, SIMPLES, BITOLA 3/4" (REF 1509)	MAT.	M	100,71
12893	DUCHA HIGIENICA C/ MANGUEIRA PLÁSTICA E REGISTRO 1/2" - LINHA POPULAR	MAT.	UN	1,00
02723-E	TUBO AÇO GALV C/ COSTURA DIN 2440/NBR 5580 CLASSE MÉDIA DN 2" (50MM) E=3,65MM - 5,10KG/M	MAT.	PAR	11,61
11632	ELETRODUTO DE PVC ROSCÁVEL DE 1 1/4", SEM LUVA	MAT.	UN	10,00
3755	IMPRESSORA MULTIFUNCIONAL E-ALL-IN-ONE DESKJET INK - BIVOLT. REF. HP ADVANTAGE 4646. FAX, DIGITALIZAÇÃO, COPIA E IMPRESSÃO. IMPRESSÃO ATÉ 3.000 PAG/MÊS.	MAT.	M	4,50
37593	BOTA DE SEGURANÇA COM BIQUEIRA DE AÇO E COLARINHO ACOLCHOADO	MAT.	UN	31,00
13358-E	LUMINÁRIA FECHADA, P/ILUM.DE RUAS, AVENIDAS, PRACAS, NA FORMA OVOIDE, P/LAMPADAATE 500W.	MAT.	UN	324,09
10997	V.MERCURIO/SÓDIO/METÁLICO 400W	MAT.	M	3,60
13262-E	PERFIL METÁLICO I, H=200MM	MAT.	KG	26,96
11874-E	LAMPADA DE LUZ MISTA 160 W, BASE E27 (220 V)	MAT.	UN	1,00
9836	BLOCO CERÂMICO DE VEDAÇÃO COM FUROS NA VERTICAL, 14 X 19 X 99 CM - 4,5 MPA (NBR 15270)	MAT.	M	335,24
02216-E	BANCA SECA DE GRANITO CINZA ANDORINHA, COM 3CM DE ESPESURA E 60CM DE LARGURA	MAT.	M	47,20
07182-E	ELETRODO AWS E-7018 (OK 48.04; W1 718) D=4MM (SOLDA ELÉTRICA)	MAT.	KG	56,10
03875-E	EXAUSTOR TUBO AXIAL, ACIONAMENTO DIRETO, DIÂMETRO 400MM, HELICE DE 6 PALETAS, FABRICADA EM CHAPA DE AÇO CARBONO	MAT.	GL	23,77
7528	CABO DE COBRE SÓLIDA EXTRUDADA, COM BAIXA EMISSÃO DE FUMACA, BIPOLAR, 2X1,5MM 2, ISOLAMENTO 0,6/1KV	MAT.	UN	2,97
13266	TUBO PVC SÉRIE NORMAL, DN 100 MM, PARA ESGOTO PREDIAL (NBR 5688)	MAT.	UN	55,00
13360-E	MASSA DE VEDAÇÃO P/ARTEFATOS DE CIMENTO/AMANTO	MAT.	UN	1,00
12038	FUNDO PREPARADOR DE PAREDES ACRÍLICO, BASE D'ÁGUA, INCOLOR	MAT.	M2	1,50
21.001.000014.MAT	TINTA LATEX STANDARD PARA EXTERIOR/INTERIOR SEMIBRILHANTE BRANCA OU COLORIDA, EM BALDES DE 18 LITROS	MAT.	UN	2,00
20017	TOMADA DE EMBUTIR, 2 P + T, UNIVERSAL, DE 10 A / 250 V, COM PLACA	MAT.	L	23,10
13393	MONITOR DESKTOP 19" WIDESCREEN, REF. LG. COT. 04/2016.	MAT.	M	149,80
10423A	BANCA DE GRANITO CINZA ANDORINHA, COM 3CM DE ESPESURA, COM 2 ABERTURAS PARA CUBAS (EXCLUSIVE CUBA)	MAT.	UN	3,00
1115	QUADRO DE DISTRIBUIÇÃO DE SOBREPOR C/BARRAMENTO TRIFÁSICO P/ 18 DISJUNTORES UNIPOLARES, EM CHAPA DE AÇO GALV	MAT.	UN	1,00
07529-E	HIDROREPELENTE INCOLOR A BASE DE SILANO-SILOXANO (RESINA DE SILICONE) - DENVER TUOLINHO	MAT.	M	30,87
4222	GUARNIÇÃO/ ALIZAR/ VISTA MACIÇA, E= "1" CM, L= "4,5" CM, EM CEDRINHO/ ANGELIM COMERCIAL/ EUCALÍPTO/ GURUPIXÁ/ PERÓBA/ CUMARU OU EQUIVALENTE DA REGIÃO	MAT.	M	356,12
34536	QUADRO DE DISTRIBUIÇÃO DE EMBUTIR C/ BARRAMENTO TRIFÁSICO P/ 12 DISJUNTORES	MAT.	L	97,60
4505	UNIPOLARES EM CHAPA DE AÇO GALV	MAT.	UN	1,00
3754	TANQUE DE AÇO INOX CROMADO 23L, DIMENSÃO 51,5X44X26CM. MODELO TS-360 SEM ESPELHO FRANQUE	MAT.	M	155,08
4090	OU SIMILAR	MAT.	UN	55,00
20269	RUFO CHAPA GALVANIZADA NUM 24 L = 16CM	MAT.	UN	0,00
28090	TELA PLÁSTICA PARA SINALIZAÇÃO DE OBRAS, EM BOBINAS DE (50X1,20)M	MAT.	UN	5,00
	GASOLINA COMUM	MAT.	M	42,05
	CAIXA DAGUA EM POLIETILENO 1000 LITROS, COM TAMPA			
	PEÇA DE MADEIRA NATIVA/REGIONAL 1 X 7CM NÃO APARELHADA (P/FORMA)			

CONFERE COM O ORIGINAL
Em 14/10/2018
916/CODHAB-DE
Rubrica



1380	LAMPADA FLUORESCENTE TUBULAR T10 DE 40 W, BIVOLT	MAT.	KG	118,08
00744-A	MOTONIVELADORA POTENCIA BASICA LIQUIDA (PRIMEIRA MARCHA) 125 HP, PESO BRUTO 13032 KG.	MAT.	UN	1,00
7697	LARGURA DA LAMINA DE 3,7 M	MAT.	M	11,46
13415	LAVATORIO/CUBA DE EMBUTIR OVAL LOUCA BRANCA SEM LADRAO *50 X 35* CM	MAT.	UN	9,00
05962-E	FITA ANTIDERRAPANTE; FAIXA C/L=5CM E=2MM	MAT.	UN	1122,00
25976	CIMENTO BRANCO	MAT.	M2	1,20
367	MICROONDAS 20 LITROS CINZA ESPELHADO	MAT.	M3	4,10
2370	TUBO ACO GALV C/ COSTURA DIN 2440/NBR 5580 CLASSE MEDIA DN 1.1/2" (40MM) E=3,25MM - 3,61KG/M	MAT.	UN	33,00
00749-A	TORNEIRA CROMADA DE MESA PARA LAVATORIO, PADRAO POPULAR, 1/2" OU 3/4" (REF 1193)	MAT.	UN	3,00
03668-E	CONJUNTO DE VEDACAO, COM ARRUELA GALVANIZADA E BORRACHAS PARA PARAFUSO DE FIXACAO DE TELHA ONDULADA	MAT.	UN	6,62
13527-E	DIVISORIA EM GRANITO BRANCO ESP= 3CM COM DUAS FACES POLIDAS LEVIGADO	MAT.	UN	0,00
30615	AREIA GROSSA - POSTO JAZIDA/FORNECEDOR (SEM FRETE)	MAT.	KG	73,76
4787	DISJUNTOR TIPO NEMA, MONOPOLAR 10 ATE 30A	MAT.	KG	388,31
9835	CARTUCHO DE TINTA HP 662 PRETO XL (ALTO RENDIMENTO) - CZ105AB, 6,5ML.	MAT.	M	71,98
6021	MASSA CORRIDA A BASE DE PVA, EM LATAS DE 18 LITROS	MAT.	UN	6,00
7311	BATE-ESTACAS C/CAP.CARGA 60T.TORRE 10,6SUPL.13,00M. DIST.0,54M. GUINCHO 2 TAMB.CAP.CARGA 3,0T(M-3000/2)REF IM-1000-PM	MAT.	L	12,68
2689	FERRO CHATO 2" X 1/2"	MAT.	M	176,81
79230	GRANILHA DE MARMORE BRANCO	MAT.	M3	3,00
4721	TUBO PVC SERIE NORMAL, DN 40 MM, PARA ESGOTO PREDIAL (NBR 5688)	MAT.	M3	3,81
11662-E	REGISTRO PRESSAO COM ACABAMENTO E CANOPLA CROMADA, SIMPLES, BITOLA 1/2" (REF 1416)	MAT.	UN	20,00
3524	TINTA ESMALTE SINTETICO ACETINADO	MAT.	UN	43,00
00743-E	ELETRODUTO PVC FLEXIVEL CORRUGADO 20MM TIPO TIGREFLEX OU EQUIV	MAT.	UN	1,00
10425	LIMPEZA FOSSA SEPTICA - VIAGEM DE 7 M3	MAT.	UN	3,00
04281-E	PEDRA BRITADA N. 1 (9,5 A 19 MM) POSTO PEDREIRA/FORNECEDOR, SEM FRETE	MAT.	M	200,73
10553	CINTA DE ACO GALVANIZADO, DE 90MM	MAT.	UN	3,00
36148	JOELHO PVC SOLD 90G C/BUCHA DE LATAO 25MM X 3/4"	MAT.	UN	3,74
05468-E	FOGAO A GAS RESIDENCIAL, BRANCO, DE 4 BOCAS	MAT.	UN	26,40
7271	LAVATORIO LOUCA BRANCA SUSPENSO *40 X 30* CM	MAT.	UN	432,00
02845-E	CABO COM ISOLAMENTO TERMOPLASTICO, DE 1000V, DE 002,5MM2	MAT.	M	10,16
00748-A	PORTA DE MADEIRA SEMI-OCA, FOLHA LISA PARA PINTURA *60 X 210 X 3,5* CM	MAT.	UN	2,00
4718	CINTURAO DE SEGURANCA TIPO PARAQUEDISTA, FIVELA EM ACO, AJUSTE NO SUSPENSARIO, CINTURA E PERNAS	MAT.	M3	3,06
02356-E	CADEADO COM DUPLA TRAVA, DISCO DE SEGURANCA ANTI GAZUA, CORPO DE LATAO MACICO, CILINDRO DE LATAO TREFILADO, DE 30MM	MAT.	UN	3,00
2705	BLOCO CERAMICO (ALVENARIA DE VEDACAO), 6 FUROS, DE 9 X 19 X 19 CM	MAT.	KW/H	474,22
13173-E	TUBO DE ACO GALVANIZADO, COM COSTURA (PARA AGUA), DE 1.1/4"	MAT.	UN	8,00
00289-E	CARTUCHO DE TINTA HP 662 TRICOLOR XL (CIANO, AMARELO E MAGENTA - ALTO RENDIMENTO) - CZ106AB, 8,0ML.	MAT.	KG	5,00
16.027.000026 MAT	PEDRA BRITADA N. 2 (19 A 38 MM) POSTO PEDREIRA/FORNECEDOR, SEM FRETE	MAT.	M	15,38
11029	SIFAO EM METAL CROMADO, DE 1.1/2"X1.1/2"	MAT.	CJ	194,93
10751	ENERGIA ELETRICA ATE 2000 KWH INDUSTRIAL, SEM DEMANDA	EQ.LOC	H	8,25
11183-E	LUMINARIA DE EMERGENCIA DE SOBREPOR, EMPLASTICO, EQUIPADA C/BATERIA SELADA RECARREGAVEL E LAMPADA FLUORESCENTE 2X8W	MAT.	M	5,46
07895-E	CABO SOLIDO DE COBRE ELETROLITICO NU, TEMPERA MOLE, CLASSE 2, SECAO CIRCULAR DE 10,0 A 500,0MM2	MAT.	UN	6,00
12747-E	ELETROCALHA GALVANIZADA LISA COM TAMPA 75 X 50 MM	MAT.	UN	7,00
1368	HASTE RETA PARA GANCHO DE FERRO GALVANIZADO, COM ROSCA 1/4" X 30 CM PARA FIXACAO DE TELHA METALICA, INCLUI PORCA E ARRUELAS DE VEDACAO	MAT.	UN	4,00
11881	MAQUINA P/ATEAMENTO (CHP)	MAT.	UN	3,00
366	SOLEIRA GRANITO CINZA ANDORINHA, 15X3CM COM 2 POLIMENTOS	MAT.	M3	2,54
7167	PAPELEIRA, SEM PROTETOR, DE SOBREPOR, EM METAL CROMADO	MAT.	M2	15,50
03929-A	TOMADA TIPO RJ45, SOBREPOR, COMPLETA, PARA LOGICA	MAT.	UN	1,00
2510	CHUVEIRO COMUM EM PLASTICO BRANCO, COM CANO, 3 TEMPERATURAS, 5500 W (110/220 V)	MAT.	UN	6,00
4384	CAIXA GORDURA, SIMPLES, CONCRETO PRE MOLDADO, CIRCULAR, COM TAMPA, D = 40 CM	MAT.	UN	12,00
00011-E	AREIA FINA - POSTO JAZIDA/FORNECEDOR (SEM FRETE)	MAT.	KG	45,39
04307-E	TELA DE ARAME GALV QUADRANGULAR / LOSANGULAR, FIO 2,11 MM (14 BWG), MALHA 5 X 5 CM, H	MAT.	UN	40,00
14496-E	ARMARIO DE SUSPENSO PARA COZINHA, 3 PORTAS BRANCO, EM MDP 15MM, 1.20M X .60M X 0,27M.	MAT.	UN	419,67
12894	PUXADORES PLASTICO, DOBRADIÇAS DE PRESSAO METALICAS.	MAT.	UN	11,61
9838	RELE FOTOELETRICO 1000W/220V	MAT.	M	24,10
7243	PARAFUSO NIQUELADO COM ACABAMENTO CROMADO PARA FIXAR PECA SANITARIA, INCLUI PORCA CEGA, ARRUELA E BUCHA DE NYLON TAMANHO S- 10	MAT.	M2	7,01
16.001.000033.MAT	CANTONEIRA DE ACO DOCE, P/SERRALHERIA, PRECO DE REVENDEDOR, DE 5/8"X1/8" ATE 1.1/2"X1/8"	MAT.	M	72,32
3768	SOLVENTE DILUENTE A BASE DE AGUARRAS	MAT.	UN	47,53
6189	TOMADA ELETRICA 2P+T, 10A/250V, PADRAO BRASILEIRO, DE SOBREPOR	MAT.	M	10,91
40611	LIXA PARA MASSA	MAT.	UN	20,00
10808-E	CAPA PARA CHUVA EM PVC COM FORRO DE POLIESTER, COM CAPUZ (AMARELO OU AZUL)	MAT.	M2	2,00
7559	TUBO PVC SERIE NORMAL, DN 50 MM, PARA ESGOTO PREDIAL (NBR 5688)	MAT.	UN	11,00
01337-E	TELHA DE ACO ZINCADO TRAPEZOIDAL, A = 40" MM, E = 0,5 MM, SEM PINTURA	MAT.	UN	0,00
11735	CABO TELEFONICO CCE COM 2 PARES Ø 0,50 MM	MAT.	L	4,95
2392A	LIXA P/ FERRO	MAT.	UN	3,00
	TABUA MADEIRA 2A QUALIDADE 2,5 X 30,0CM (1 X 12") NAO APARELHADA			

CONFERE COM O ORIGINAL
Em 19/10/2018
920/CODHAB-DE
Rubrica



056



		T.	UN	
40646	INTERRUPTOR SIMPLES 10A, 250V (APENAS MODULO) "COLETADO CAIXA"	MAT.	UN	183,79
3767	PLACA DE IDENTIFICACAO DE OBRA PUBLICA, TIPO BANNER/PLOTTER, CONSTITUIDA POR LONA E	MAT.	UN	2,00
03937-E	IMPRESSAO DIGITAL	MAT.	UN	1,00
78045	CONJUNTO EMBUTIR 2 INTERRUPTORES SIMPLES 10A/250V C/ PLACA, TP SILENTOQUE PIAL OU EQUIV	MAT.	KG	9,72
00322-E	MAQUINA DE SOLDA A ARCO, 375A, COM MOTOR DIESEL 33CV A 1.800RPM, MONTADA SOBRE CARRETA DE 2	MAT.	UN	0,00
11611	RODAS	MAT.	UN	77,35
4320	PRIMER A BASE DE EPOXI	MAT.	CJ	2,00
3099	DPS - VLC SLIM 275V 8KV	MAT.	UN	0,37
8249	INTERRUPTOR PARALELO 10A, 250V (APENAS MODULO) "COLETADO CAIXA"	MAT.	KG	277,81
1381	LIXA EM FOLHA PARA PAREDE OU MADEIRA. NUMERO 120 (COR VERMELHA)	MAT.	KG	226,43
1107	TORNEIRA PARA PIA, COM AREJADOR, EM METAL CROMADO, DE APROXIM. 1/2"X21CM	MAT.	UN	11,61
12895	FILTRO TIPO CUNO C/ ELEM. FILTR. CARVÃO/POLIPROPILENO 180 LH	MAT.	KG	22,35
10498	ELETRODO, P/SOLDA DE AÇO (AWS E-6013), IND.P/TRAB.EM SERRAL., ESTRUT. METAL., TUBUL. CONSTR. GERAL CHAPAS FINAS, DIAM.4MM	MAT.	M	14,20
13366-E	GUINDAUTO HIDRAULICO, CARGA MAX 7,7 TON. (A 5,52M), AL TURA MAX = 8,64M, P/ MONTAGEM SOBRE CHASSIS DE CAMINHAO "CAIXA"	MAT.	UN	5,00
11757	PARAFUSO ZINCADO 5/16" X 250 MM PARA FIXACAO DE TELHA DE FIBROCIMENTO CANALETE 49, INCLUI BUCHA NYLON S-10	MAT.	UN	8,00
2386	FECHADURA DE EMBUTIR PARA PORTA DE BANHEIRO, TIPO TRANQUETA, MAQUINA 55 MM, MACANETAS ALAVANCA E ROSETAS REDONDAS EM METAL CROMADO - NIVEL SEGURANCA MEDIO - COMPLETA	MAT.	UN	5,00
3803	GÁS ATAL (GÁS ARGÔNIO + OXIGÊNIO) GARRAFA COM 10KG	MAT.	UN	1,00
02477-E	ARGAMASSA COLANTE AC I PARA CERAMICAS	MAT.	UN	6,00
37588	CAL VIRGEM COMUM PARA ARGAMASSAS (NBR 6453)	MAT.	UN	4,00
13108-E	CAPACETE DE SEGURANCA ABA FRONTAL COM SUSPENSAO DE POLIETILENO, SEM JUGULAR (CLASSE B)	MAT.	UN	3,00
20251	MASSA PARA VIDRO	MAT.	PAR	11,61
12892	FRONTSISPCIO DE GRANITO CINZA ANDORINHA, COM SECAO DE 10 X 20CM	MAT.	M2	4,54
00406-E	SABONETEIRA DE PAREDE EM METAL CROMADO	MAT.	M2	0,32
603	DISJUNTOR TIPO NEMA, MONOPOLAR 35 ATE 50A	MAT.	M	9,23
9875	LUMINARIA PLAFONIER SOBREPOR ARO/BASE METALICA C/ GLOBO ESFERICO VIDRO LEITOSO BOCA 10CM DIAM 20CM P/ 1 LAMP INCAND, INCL SOQUETE PORCELANA	MAT.	UN	18,00
11741	BOTUAO GAS ENGARRAFADO, DE 13KG	MAT.	GL	2,03
00125-E	VALVULA EM METAL CROMADO PARA TANQUE, 1 1/2" SEM LADRAO	MAT.	UN	29,30
16.027.000040.MAT	PORTA-TOALHA DE PAPEL EM PLASTICO ABS	MAT.	UN	3,00
07896-E	TORNEIRA CROMADA MEDIA 1/2" OU 3/4" REF 1143 P/ TANQUE - PADRAO MEDIO	MAT.	M	15,60
13961-E	LUVA RASPA DE COURO, CANO CURTO (PUNHO 7" CM)	MAT.	M	143,32
3671	TELA DE ARAME GALVANIZADO FIO Nº 12, MALHA QUADRADA, DE (2,5X2,5)CM	MAT.	UN	2,00
6006	JANELA BASCULANTE, AÇO, CANTONEIRA, SEM BATENTE/REQUADRO, 60 X 80 CM.	MAT.	M3	0,03
00418-E	TUBO PVC, SOLDABEL. DN 50 MM, PARA AGUA FRIA (NBR-5648)	MAT.	UN	1,00
13521	RAIO SIFONADO PVC CILINDRICO, 100 X 40 MM, COM GRELHA REDONDA BRANCA	MAT.	JG	4,00
12032	TINTA FUNDO SINTETICO NIVELADOR, PARA MADEIRA, INTERIORES E EXTERIORES	MAT.	UN	32,08
21127	PORCA SEXTAVADA DE AÇO GALVANIZADO Ø 1/4"	MAT.	GL	1,73
00124-E	PORTA TOALHA RETO, DE SOBREPOR, EM METAL CROMADO	MAT.	UN	1,00
10554	CORRENTE DE AÇO GALVANIZADO DE 3/16"	MAT.	UN	1,00
6137	JUNTA PLASTICA DE DILATAÇÃO PARA PISOS, COR CINZA, 17 X 3 MM (ALTURA X ESPESSURA)	MAT.	UN	17,49
00463-E	REGISTRO GAVETA COM ACABAMENTO E CANOPLA CROMADOS, SIMPLES, BITOLA 1/2" (REF 1509)	MAT.	UN	0,00
1150	CEDRO EM TABUAS, PRANCHETAS E PRANCHOES, PARA ESQUADRIAS	MAT.	UN	6,00
05448-E	PLACA DE AÇO ESMALTADA PARA IDENTIFICACAO DE RUA, 145 CM X 20" CM	MAT.	M	8,02
10567	JOGO TRANQUETA LATAO CROMADO TIPO 203 LA FONTE P/ FECHADURA PORTA BANHEIRO	MAT.	KG	17,46
42	FITA ISOLANTE ADESIVA ANTICHAMA, USO ATE 750 V, EM ROLO DE 10 MM X 5 M	MAT.	UN	3,00
5089	ESMALTE SINTETICO ALQUIDICO ALTO BRILHO, BRILHANTE, ACETINADO OU FOSCO	MAT.	M	7,80
16.027.000015.MAT	PORTA DE MADEIRA SEMI-OCA, FOLHA LISA PARA PINTURA 70 X 210 X 3,5" CM	MAT.	UN	3,00
7524	SIFAO EM METAL CROMADO 1 X 1 1/2"	MAT.	UN	1,80
20083	PREGO COM OU SEM CABECA, EM CAIXAS DE 50KG, OU QUANTIDADES EQUIVALENTES, Nº12X12 A 18X30	MAT.	M	90,00
07885-E	CAMINHAO TOCO FORD CARGO 1717 E MOTOR CUMMINS 170 CV - PBT=18000 KG - CARGA UTIL + CARROGERIA = 11090 KG - DIST ENTRE EIXOS 4800 MM - INCL CARROGERIA FIXA ABERTA DE MADEIRA P/ TRANSP. GERAL DE CARGA SECA - DIMENSÕES APROX. 2,50 X 7,00 X 0,50 M	MAT.	UN	1,00
6010	SUPORTE ZINCADO DOBRADO, P/CALHA DE BEIRAL, SEMI-CIRCULAR DE PVC, DE DN=125MM	MAT.	UN	68,77
11092	TABUA MADEIRA SA QUALIDADE 2,5 X 23,0CM (1 X 9") NAO APARELHADA	MAT.	UN	1,47
122	ACO CA-60, 7,0 MM, VERGALHAO	MAT.	M	150,00
00286-E	CADEADO AÇO GRAFITADO OXIDADO ENVERNIZADO 45MM	MAT.	KG	16,50
27	PERFILADO EM CHAPA DE AÇO 38 X 38 MM COM DOIS FUROS	MAT.	UN	39,00
10920-E	TOMADA EMBUTIR 3P + T 30A/440V REF 56403 USO INDUSTRIAL SEM PLACA, PIAL OU EQUIV	MAT.	UN	23,20
442	SOLUCAO LIMPADORA PARA PVC, FRASCO COM 1000 CM3	MAT.	UN	5,00
7527	TUBO ESPONJOSO EM POLIETILENO EXPANDIDO, NO DIAMETRO DE 1/2"	MAT.	UN	5,00
20261	REGISTRO GAVETA BRUTO EM LATAO FORJADO, BITOLA 1 1/2" (REF 1509)	MAT.	UN	20,00
40616	PINGADEIRA PLASTICA PARA TELHA FIBROCIMENTO CANALETE 90	MAT.	KG	12,48
33	ADESIVO PLASTICO PARA PVC, FRASCO COM 850 GR	MAT.	M2	10,00
10959-E	FIO C/ISOLAMENTO TERMOPLASTICO ANTICHAMA DE 750V, DE Ø1,5MM2	MAT.	KG	15,00
31	ACO CA-50, 16,0 MM, VERGALHAO	MAT.	UN	0,03
04651-E	PARAFUSO FRANCES DE FERRO GALVANIZADO, C/PORCA, MEDINDO (5/8"X2,1/2")	MAT.	UN	0,03
	PARAFUSO FRANCES M16 EM AÇO GALVANIZADO, COMPRIMENTO = 45 MM, DIAMETRO = 16 MM, CABECA ABALULADA			

CONFERE COM O ORIGINAL

Em 14 / 10 / 2018

920/CODHAB-DE

Redline

5085	TOMADA TELEFONE 4P TELEBRAS S/PLACA PIAL OU SIMILAR	MAT.	UN	3,00
4812	SIFAO FLEXIVEL P/ PIA E LAVATORIO 3/4" X 1 1/2"	MAT.	M2	4,40
4722	ESPELHO / PLACA DE 3 POSTOS 4" X 2", PARA INSTALACAO DE TOMADAS E INTERRUPTORES	MAT.	M3	0,92
2427	*COLETADO CAIXA*	MAT.	UN	4,00
40578	ACO CA-50, 8,0 MM, VERGALHAO	MAT.	CENTO	0,67
11607-E	TELA NYLON, C/PROTECAO 80%, SOMBRILOUSIMILAR	MAT.	UN	1,00
00559-E	ACC CA-50, 12,5 MM, VERGALHAO	MAT.	UN	80,20
4312	ROCADEIRA COSTAL, MOTORIZADA, C/MOTOR AGASOLINA	MAT.	UN	25,79
5061	CADEADO LATAO CROMADO H = 35MM / 5 PINOS / HASTE CROMADA H = 30MM	MAT.	KG	6,49
07881-E	PLACA DE GESSO PARA FORRO, DE 60 X 80" CM E ESPESSURA DE 12 MM (30 MM NAS BORDAS) SEM COLOCACAO	MAT.	UN	0,14
02552-E	PEDRA BRITADA N. 3 (38 A 50 MM) POSTO PEDREIRA/FORNECEDOR, SEM FRETE	MAT.	M2	1,24
00368-E	DOBRADEIRA LATAO CROMADO 3 X 3" SEM ANEIS	MAT.	M	18,40
7568	PARAFUSO, COMUM, ASTM A307, SEXTAVADO, DIAMETRO 1/2" (12,7 MM) X 25,4 MM (1") *COLETADO	MAT.	UN	36,00
11681	CAIXA*	MAT.	UN	9,00
4823	BARRA DE RE-GALVANIZACAO, REFERENCIA T319, ERICO OU SIMILAR	MAT.	KG	2,64
4351	TUJOLO CERAMICO, FURADO, DE (10X20X20)CM	MAT.	UN	16,00
11246	FIXADOR DE ABA SIMPLES PARA TELHA DE FIBROCIMENTO, TIPO CANALETA 90 OU KALHETAO	MAT.	UN	4,00
07880-E	PREGO POLIDO COM CABECA 18 X 27	MAT.	M	85,51
34547	BOTIJA COM GAS REFRIGERANTE R-22, DE 13,6 KG, EMBALAGEM DESCARTAVEL	MAT.	M	18,71
10956-E	CHAPA DE COMPENSADO DE CEDRO, COM ESPESSURA DE 10MM	MAT.	KG	10,13
03936-E	PINUS, EM PECAS DE 3"X3"	MAT.	UN	3,00
11609-E	BUCHA NYLON S-10 C/ PARAFUSO ACO ZINC ROSCA SOBERBA CAB CHATA 5,5 X 65MM	MAT.	UN	0,20
02593-E	ENGATE OU RABICHO FLEXIVEL PLASTICO (PVC OU	MAT.	UN	3,00
7348	ABS) BRANCO 1/2" X 40CM	MAT.	L	3,44
6146	MASSA PLASTICA ADESIVA PARA MARMORE/GRANITO	MAT.	UN	3,00
12266	PARAFUSO NIQUELADO P/ FIXAR PECA SANITARIA - INCL PORCA CEGA, ARRUELA E BUCHA DE NYLON S-8	MAT.	UN	3,00
7139	CAIXA DE PASSAGEM N 1 PADRAO TELEBRAS DIM 10 X10 X 5CM EM CHAPA DE ACO GALV	MAT.	UN	40,28
11608-E	FITA EM POLIETILENO PARA TUBO ESPONJOSOEXPANDIDO COM LARGURA DE 48MM	MAT.	UN	10,00
11829	TELA DE ACO SOLDADA GALVANIZADA PARA ALVENARIA, FIO 1,20 A 1,70 DE DIAMETRO, MALHA 15 X	MAT.	UN	1,00
37456	15 MM, LARGURA 12 CM E COMPRIMENTO 60 CM	MAT.	M	29,41
07882-E	BARRA REDONDA DE ACO, DE 1.1/4"	MAT.	M	28,20
11578	VALVULA DE ESCOAMENTO, 1600, EM METAL CROMADO, DE 1"X2"	MAT.	UN	4,00
00745-A	MOLDE DE GRAFITE SEMI-PERMANENTE, USINADO REFERENCIA VBC.W3, ERICO OU SIMILAR	MAT.	UN	1,00
3529	VALVULA DE ESCOAMENTO, P/PIA DE COZINHA, 1523, EM METAL CROMADO, DE 1.1/2"X3.3/4"	MAT.	UN	54,73
4433	TINTA ACRILICA PREMIUM PARA PISO	MAT.	M	2,00
11522	SIFAO PLASTICO TIPO COPO PARA TANQUE, 1.1/4 X 1.1/2"	MAT.	UN	3,00
13107-E	LUMINARIA PHILLIPS TIPO SPOT	MAT.	UN	2,00
1873	TE PVC SOLD 90G P/ AGUA FRIA PREDIAL 25MM	MAT.	UN	8,00
34357	CARTUCHO PLASTICO, ERICO OU SIMILAR, COM PO DE SOLDA NA QUANTIDADE DE 45GR	MAT.	KG	9,88
68	TORNEIRA DE BOIA CONVENCIONAL PLASTICA 1/2" COM BALAO PLASTICO	MAT.	UN	2,00
11675	MANGUEIRA CRISTAL PARA NIVEL, LISA, PVC TRANSPARENTE, 5/16" X1 MM	MAT.	UN	1,00
05270-E	MANGUEIRA CRISTAL EM PVC, NO DIAMETRO DE 1/2"	MAT.	UN	60,00
40615	ROSETA LATAO CROMADO TIPO 203 LA FONTE P/ FECHADURA PORTA	MAT.	UN	20,00
00160-E	SUPORTE PARA MICROONDAS OU FORNO	MAT.	KG	6,80
00165-E	JOELHO PVC SOLD 90G P/ AGUA FRIA PREDIAL 25 MM	MAT.	M3	3,69
8250	PECA DE MADEIRA DE LEI 7,5 X 7,5" CM, NAO APARELHADA, (P/TELHADO, ESTRUTURAS PERMANENTES)	EQ.CH	H	6,20
00029-E	PUXADOR CONCHA LATAO CROMADO OU POLIDO P/ PORTAJAN CORRER C/ FURO P/ CHAVE - 4 X 10CM	MAT.	KG	5,57
07875-E	SABONETEIRA PLASTICA ABS,P/SABONETE LIQUIDO	MAT.	UN	12,00
746	CAIXA PVC 4" X 4" P/ ELETRODUTO *	MAT.	UN	0,02
08030-E	REJUNTE COLORIDO	MAT.	GL	0,30
16.027.000038.MAT	ADAPTADOR PVC SOLDAVEL, COM FLANGES LIVRES, 32 MM X 1", PARA CAIXA D AGUA	MAT.	M	14,66
4319	REGISTRO DE ESFERA, PVC, COM VOLANTE, VS, SOLDAVEL, DN 32 MM, COM CORPO DIVIDIDO	MAT.	UN	25,79
13400	ABRACADEIRA TIPO COPO, DE 1"	MAT.	UN	1,00
6046	SUPORTE DE FIXACAO PARA ESPELHO / PLACA 4" X 2", PARA 3 MODULOS, PARA INSTALACAO DE TOMADAS E INTERRUPTORES (SOMENTE SUPORTE) *COLETADO CAIXA*	MAT.	UN	0,00
00220-E	CHAPA DE ACO CARBONO, GALVANIZADA, PARAUSO GERAIS, TAMANHO PADRAO, PRECO DE REVENDEDOR, COM ESPESSURA DE 0,5MM	MAT.	L	2,97
36152	OXIGENIO, EM GARRAFAS DE 9,3M3	MAT.	UN	3,74
11610-E	ALUGUEL DE MAQUINA SOLDA - 475A TRIFASICA	MAT.	UN	0,10
013.001.004.006.MAT	ACO CA-25, ESTIRADO, PRECO DE REVENDEDOR, NO DIAMETRO DE 06,3MM	MAT.	KG	3,35
12815	CURVA 90° DE COBRE, DE 1/2" E COM ESPESSURA DE 1/32"	MAT.	UN	2,29
11625	LAVADORA DE ALTA PRESSAO (LAVA-JATO) PARA AGUA FRIA, DE 1400 A 1900 LIBRAS, VAZAO DE 400 A 700 LITROS / HORA	MAT.	KG	2,50
5088	ADESIVO ACRILICO A BASE D'AGUA, P/APLICACAO DE REVESTIMENTO DE PISOS VINILICOS SEMIFLEXIVEIS, EM GALAO DE 4KG	MAT.	UN	3,00
94254	BARRA ROSCADA EM ACO Ø 1/4", COMPRIMENTO 1 M, BICROMATIZADA OU ZINCADA	EQ.LOC	H	2,81
84009	AFASTADOR PARA TELHA DE FIBROCIMENTO CANALETE 90 OU KALHETAO	MAT.	KG	0,91
87	QUADRO DE DISTRIBUICAO DE EMBUTIR SEM BARRAMENTO P/ 6 DISJUNTORES UNIPOLARES, S/ PORTA, EM CHAPA DE ACO GALV.	MAT.	UN	1,00

COPIA COM O ORIGINAL

17/10/2016

9210/CODHAS-DF

Matrícula/órgão

Rubrica



4350	RETROESCAVADEIRA SOBRE RODAS COM CARREGADEIRA, TRACAO 4 X 4, POTENCIA LIQUIDA 72 HP, PESO OPERACIONAL MINIMO DE 7140 KG, CAPACIDADE MINIMA DA CARREGADEIRA DE 0,79 M3 E DA RETROESCAVADEIRA MINIMA DE 0,18 M3, PROFUNDIDADE DE ESCAVACAO MAXIMA DE 4,50 M	MAT.	UN	37,30
4491	OLEO LUBRIFICANTE MINERAL MONOVISCOZO, CLASSIFICACAO API CF E VISCOSIDADE SAE 30	MAT.	M	3,15
1803	OCULOS DE SEGURANCA CONTRA IMPACTOS COM LENTE INCOLOR, ARMACAO NYLON, COM PROTECAO UVA E UVB	MAT.	UN	2,00
12035	MOLDE DE GRAFITE SEMI-PERMANENTE, USINADO, REF. XXB.W3.W3, ERICO OU SIMILAR	MAT.	UN	1,00
00171-E	CHAPA DE AÇO GALVANIZADA CHAPA 24	MAT.	KG	0,52
4046	FITA CREPE EM ROLOS 25MMX50M	MAT.	UN	0,00
1358	TINTA PRIMARIA BETUMINOSA EM SUSPENSAO AQUOSA	MAT.	M2	0,64
9869	PORTA CADEADO ZINCADO OXIDADO PRETO	MAT.	M	2,00
00324-E	MAQUINA DE SOLDAR-RETIFICADOR 500A	MAT.	UN	45,46
02295-E	EMULSAO ASFALTICA (LIGANTE) - RR 1C	MAT.	UN	2,00
29.001.000012.MAT	ADAPTADOR PVC SOLDADAVEL, LONGO, COM FLANGE LIVRE, 25 MM X 3/4", PARA CAIXA D AGUA	MAT.	UN	2,08
37395	BUCHA DE NYLON, DIAMETRO DO FURO 8 MM, COMPRIMENTO 40 MM, COM PARAFUSO DE ROSCA SOBERBA, CABECA CHATA, FENDA SIMPLES, 4,8 X 50 MM	MAT.	CENTO	0,45
16.001.000030.MAT	PECA DE MADEIRA NATIVA / REGIONAL 7,5 X 7,5CM (3X3) NAO APARELHADA (P/FORMA)	MAT.	M	7,04
1807	PORTA CADEADO MEDIO	MAT.	CJ	77,36
7321	QUADRO EM CHAPA DE AÇO 18, PARA 3 DISJUNTORES MONOPOLARES, SEM BARRAMENTO, DE EMBUTIR, COM PORTA (PARA DISTRIBUICAO DE CIRCUITOS)	MAT.	310ML	0,39
00022-E	ACETILENO EM CILINDRO DE 9KG	MAT.	KG	0,61
07873-E	MARTELO DEMOLIDOR PNEUMATICO MANUAL, PESO DE 28 KG, COM SILENCIADOR	MAT.	UN	12,00
6138	CHAPA DE MADEIRA COMPENSADA RESINADA PARA FORMA DE CONCRETO, DE 2,2 X 1,1" M, E = 17 MM	MAT.	UN	6,00
337	TUBO PVC, SOLDADAVEL, DN 32 MM, AGUA FRIA (NBR- 5648)	MAT.	KG	1,19
00243-E	LIXA P/MADEIRA N°100	MAT.	KG	0,18
11055	JUNCAO SIMPLES DE REDUCAO DE PVC, P/ESGOTO PRIMARIO, DE (075X050)MM	MAT.	UN	277,33
6141	DISCO DE DESBASTE Ø 7" X 1/4"	MAT.	UN	3,00
339	PIÑO DE AÇO COM FURO, HASTE = 27 MM (AÇO DIRETA)	MAT.	M	22,00
3783	CABO COAXIAL RG-59 75 OHMS	MAT.	UN	5,00
67	CONJUNTO ARRUELAS DE VEDACAO 5/16" PARA TELHA FIBROCIMENTO (UMA ARRUELA METALICA E UMA ARRUELA PVC - CONICAS)	MAT.	UN	1,00
1872	MASTIQUE ELASTICO BASE SILICONE	MAT.	UN	4,00
12749-E	ALUMINIO EM PERFIL TUBULAR EXTRUDADO, LIGA COMUM	MAT.	UN	1,00
39	CURVA 90° DE COBRE, DE 1/4" E COM ESPESSURA DE 1/32"	MAT.	KG	2,24
00222-E	VEDACAO PVC. 100 MM, PARA SAIDA VASO SANITARIO	MAT.	KG	1,74
36142	ARAME RECOZIDO 18 BWG, 1,25 MM (0,01 KG/M)	MAT.	UN	3,74
6153	ESTANHO EM BARRA	MAT.	UN	3,00
02.007.000001.EQL	PARAFUSO ROSCA SOBERBA ZINCADO CABECA CHATA FENDA SIMPLES 3.5 X 25 MM (1 ")	EQ.LOC	LOC/UN/DIA	4,00
5075	ENGATE/RABICHO FLEXIVEL PLASTICO (PVC OU ABS) BRANCO 1/2" X 30 CM	MAT.	KG	0,90
11504-E	ARAME FARPADO GALVANIZADO 14 BWG, CLASSE 250	MAT.	UN	30,00
335	LAMPADA INCANDESCENTE 100W	MAT.	KG	0,96
37329	ADAPTADOR PVC ROSCAVEL, COM FLANGES E ANEL DE VEDACAO, 1/2", PARA CAIXA D AGUA	MAT.	KG	0,15
3146	CAIXA PVC 4" X 2" P/ ELETRODUTO	MAT.	UN	2,24
36144	TOMADA COAXIAL, DE SOBREPOR, COMPLETA, PARA ANTENA DE TV	MAT.	UN	3,74
16.027.000039.MAT	ACO CA-60, 5,0 MM, VERGALHAO	MAT.	UN	29,31
16.027.000041.MAT	GRAXA COMUM P/LUBRIFICACAO DE CHASSIS, EM TAMBORES DE 170KG	MAT.	UN	58,63
10957-E	PROTETOR AUDITIVO TIPO PLUG DE INSERCAO COM CORDAO, ATENUACAO SUPERIOR A 15 DB	MAT.	UN	110,00
00519-E	VALVULA EM PLASTICO BRANCO PARA TANQUE OU LAVATORIO 1", SEM UNHO E SEM LADRAO	MAT.	M3	0,09
37544	LIXADEIRA ANGULAR MANUAL ELETRICA Ø 7" 2200 W 6600 RPM	MAT.	UN	0,00
02620-E	PREGO POLIDO COM CABECA 18 X 30	MAT.	UN	6,00
00823-E	ARRUELA LISA DE AÇO GALVANIZADO, DE 5/8"	MAT.	UN	0,00
345	ARAME GALVANIZADO 10 BWG, 3,40 MM (0,0713 KG/M)	MAT.	KG	0,40
333	REJUNTE EPOXI BRANCO	MAT.	KG	0,45
3315	FITA VEDA ROSCA EM ROLOS DE 18 MM X 10 M (L X C)	MAT.	KG	6,00
10764	RESPIRADOR DESCARTAVEL SEM VALVULA DE	MAT.	H	0,48
05786-E	EXALACAO, PFF 1	MAT.	UN	2,00
10535	PARAFUSO CABECA SEXTAVADA COMPRIMENTO Ø 1/4" X 2"	MAT.	UN	0,00
02630-E	ARRUELA EM AÇO GALVANIZADO Ø 1/4"	MAT.	UN	4,00
3148	BRACADEIRA DE NYLON, JUNTA-CABO, MEDINDO 200X4,5MM, MODELO BN, FISCHER OU SIMILAR	MAT.	UN	0,27
10533	SAIBRO	MAT.	H	0,95
05909-E	MISTURADOR DE ARGAMASSA, EIXO HORIZONTAL, CAPACIDADE DE MISTURA 300 KG, MOTOR ELETRICO TRIFASICO 220/380 V, POTENCIA 5 CV.	MAT.	UN	24,00
7140	JOELHO 90° DE PVC RIGIDO ROSQUEAVEL, DE 1/2"	MAT.	UN	1,00
37738	CONJUNTO DE 06 PNEUS DIAGONAIS DE TRACAO, 9.00- 20, 14 LONAS, DESENVOLVIDO PARA USO MISTO (PAVIMENTO/TERRA)	MAT.	UN	0,00
02615-E	ARAME GALVANIZADO 18 BWG, 1,24MM (0,009 KG/M)	MAT.	UN	0,08
02562-E	ARAME GALVANIZADO 14 BWG, D = 2,11 MM (0,026 KG/M)	MAT.	UN	0,18
11950	GESSO	MAT.	UN	4,00
11442-E	MAQUINA ELETRICA P/ POLIMENTO DE PISO	MAT.	M	4,70
119	JOELHO 45° DE PVC, PARA ESGOTO, DE Ø 50MM	MAT.	UN	0,40
5069	BETONEIRA CAPACIDADE NOMINAL 400 L, CAPACIDADE DE MISTURA 280 L, MOTOR ELETRICO TRIFASICO 220/380 V POTENCIA 2 CV, SEM CARREGADOR	MAT.	KG	0,22

CONFERE COM O ORIGINAL

Em 14 / 10 / 2016

9210 CODHAB-DE

Matrícula/orção

Rubrica

3536	ANEL DE BORRACHA, PARA TUBO DE PVC-ESGOTO PRIMARIO, DE 075MM	MAT.	UN	1,00
5066	FITA VEDA ROSCA EM ROLOS DE 18 MM X 50 M (L X C)	MAT.	KG	0,15
7353	BETONEIRA 580 L COM MOTOR ELETRICO TRIFASICO, POTENCIA DE 7,5 HP, COM CARREGADOR MECANICO (LOGACAO)	MAT.	L	0,07
5076	PARAFUSO FERRO, ROSCA SOBERBA, CABECA CHATA, DE (5,5X50)MM	MAT.	KG	0,15
00349-E	TE SOLDABEL, PVC, 90 GRAUS, 32 MM, PARA AGUA FRIA PREDIAL (NBR 5648)	MAT.	M	0,14
13603-E	TANQUE DE ACO PARA TRANSPORTE DE AGUA COM CAPACIDADE DE 6 M3 (INCLUI MONTAGEM, NAO INCLUI CAMINHAO)	MAT.	UN	30,00
00350-E	TUBO DE PVC RIGIDO, PONTA/BOLSA COM VIOLA, EM BARRAS DE 6,00M, DE 050MM	MAT.	M	0,19
15143.3.5.1	TUBO DE PVC RIGIDO ROSQUEAVEL, EM BARRAS DE 6,00M, ROSCA EM AMBAS AS EXTREMIDADES, DE 1/2"	MAT.	M	1,12
14.001.000668.MAT	BUCHA NYLON S-6 C/ PARAFUSO ACO ZINC CAB CHATA ROSCA SOBERBA 4,2 X 45MM	MAT.	M	0,93
05908-E	MANGUEIRA CRISTAL DE 3/8"	MAT.	UN	4,00
00004-E	ADESIVO PLASTICO PARA PVC, BISNAGA COM 75 GR	MAT.	KG	0,09
03863-E	PREGO POLIDO COM CABECA 17 X 27	MAT.	UN	0,06
05904-E	JOELHO PVC SOLD 90G P/AGUA FRIA PREDIAL 32 MM	MAT.	UN	12,00
05881-E	PREGO POLIDO COM CABECA 12 X 12	MAT.	UN	4,00
8247	RESINA ACRILICA BASE AGUA - COR BRANCA	MAT.	KG	1,67
10485	GRAMPO DE ACO POLIDO 1" X 9	MAT.	H	0,09
79640	PINUS, EM PECAS DE 1"X12"	MAT.	M	0,80
4 - CUSTO DIRETO (CD=1+2+3)				
5 - CUSTO INDIRETO (CI)				
				1,47%
Administração Central				0,67%
Assessoria contábil				0,66%
Assessoria jurídica				0,80%
Seguros e Garantias				0,97%
Risco				0,55%
Despesas Financeiras				
6 - CUSTO DO SERVIÇO (CS=CD+CI)				
7 - LUCRO (L)				
Lucro Líquido				10,00%
8 - CUSTO TRIBUTÁRIO (CT) / DESPESAS LEGAIS				
ISS - Imposto Sobre Serviços (%) (descrever regime de tributação)				2,00%
PIS - Programa de Integração Social (%)				0,65%
COFINS - Contribuição para Seguridade Social (%)				3,00%
INSS - Contribuição Previdência Social (sendo opcional a desoneração 4,5%)				0,00%
Obs.: Em conformidade com o Acórdão TCU 950/2007, a planilha não contempla os gastos com as parcelas relativas a gastos com os tributos IRPJ e CSLL.				
9 - PREÇO DO SERVIÇO (PV=CS+L+CT)				
COMPOSIÇÃO DO CUSTO DO SERVIÇO (CS)				
1 - Mão-de-Obra Direta				19,42%
2 - Benefícios da Mão-de-Obra Direta				30,14%
3 - Material, Ferramenta e Equipamentos				45,12%
4 - Custo Indireto				5,32%
COMPOSIÇÃO DO PREÇO DO SERVIÇO				
A - Custo Direto				81,47%
B - Custo Indireto				4,58%
C - Lucro Líquido				8,60%
D - Impostos (Custo Tributário)				5,35%
BDI=[(B+C+D)/A]x100				22,75%
Obs.: Em conformidade com o Acórdão TCU 950/2007, a planilha não contempla os gastos com as parcelas relativas a gastos com os tributos IRPJ e CSLL.				

8. Responsáveis Técnicos da Contratada: Deverão ser informados além do nome, título e CREA os números das ARTs registradas junto ao CREA (contrato, 1º e 2º termos aditivos).

CLEIDE APARECIDA DE MELLO ENGENHEIRO CIVIL
números das ARTs: 0720160080022, 0720170050695 e 0720180035521.

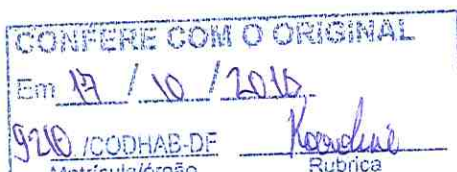
CREA: 5.061780507/D-SP.

DANIEL REZENDE BONFIM ENGENHEIRO CIVIL
números das ARTs: 0720170020534, 0720180034911 e 0720180034921.

CREA : 1.9488/D-DF.

FELIPE PINHEIRO MAIA ENGENHEIRO ELETRICISTA - ELETRONICA
números das ARTs: 0720180035014, 0720180035015, e 0720170002336

CREA: 1.9810/D-DF.



060



Certidão de Acervo Técnico - CAT
Resolução nº 1.025, de 30 de outubro de 2009

CREA-DF

CAT COM REGISTRO DE ATESTADO
0720180001045

Conselho Regional de Engenharia e Agronomia do Distrito Federal

Atividade concluída

CERTIFICAMOS, em cumprimento ao disposto na Resolução nº 1.025, de 30 de outubro de 2009, do Confea, que consta dos assentamentos deste Conselho Regional de Engenharia e Agronomia do Distrito Federal - Crea-DF o Acervo Técnico do profissional **CLEIDE APARECIDA DE MELLO** referente à(s) Anotação(ões) de Responsabilidade Técnica - ART abaixo discriminada(s):

Profissional: **CLEIDE APARECIDA DE MELLO** RNP: 2604082756 Registro: 5061780507/D-SP
Título profissional: **Engenheira Civil**

Número da ART: 0720160080022..... Tipo de ART: **Obra ou serviço**.. Registrada em: 28/12/2016Baixada em: 28/05/2018
Forma de registro: **Inicial**..... Participação técnica: **Equipe**.....
Empresa contratada: 11575 -..ARCA LOGISTICA TECNOLOGIA E SERVICOS LTDA EPP.....
Contratante: **CEB DISTRIBUIÇÃO S/A**..... CPF/CNPJ: 07.522.669/0001-92
CEB CEB..... Número: 00712..
Cidade: Brasília..... UF: DF
E-Mail: alexandre.silva@ceb.com.br....
Contrato: 286/2016..
Vinculada a ART:
Ação institucional: Nenhuma/Não Aplicável
Endereço da Obra/Serviço: CEB CEB.....
Bairro: Zona Industrial (Guará).....
Cidade: Brasília..... UF: DF
Data de Início: 09/01/2017 Conclusão efetiva: 04/04/2018
Finalidade: **Industrial**
Proprietário: **CEB DISTRIBUIÇÃO S/A**.....
E-Mail: alexandre.silva@ceb.com.br
Atividade(s) Técnica(s): **1 - Realização** Execução Reforma Conjuntos arquitetônicos de materiais mistos, 1.285,1500 metros quadrados;
Bairro: Zona Industrial (Guará).. CEP: 71215-902
Complemento: AREA ESPECIAL LOTE C
Fone: (61....)34659287....
Celebrado em: 07/12/2016 Valor R\$: 533.000,00.....
Tipo de contratante: Pessoa Jurídica de Direito Privado
Número: 00.....
CEP: 71215-902.....
Complemento: AREA ESPECIAL LOTE C.....
Coordenadas Geográficas:
Código/Obra pública:
CPF/CNPJ: 07.522.669/0001-92
Fone: (61....) 34659287..


Observações

CONTRATAÇÃO DE SERVIÇOS DE REFORMA DAS OFICINAS E DEPOSITOS NOS SETOR DE ÁREAS ISOLADAS NORTE

Número da ART: 0720170050695..... Tipo de ART: **Obra ou serviço**.. Registrada em: 18/08/2016Baixada em: 28/05/2018
Forma de registro: **Complementar** à 0720160080022..... Participação técnica: **Equipe**.....
Empresa contratada: 11575 -..ARCA LOGISTICA TECNOLOGIA E SERVICOS LTDA EPP.....
Contratante: **CEB DISTRIBUIÇÃO S/A**..... CPF/CNPJ: 07.522.669/0001-92
setor de areas Pública sul ... Número: 00712..
Cidade: Brasília..... UF: DF
E-Mail: alexandre.silva@ceb.com.br....
Contrato: 286/2016..
Vinculada a ART:
Ação institucional: Nenhuma/Não Aplicável
Endereço da Obra/Serviço: setor de areas isolada norte .
Bairro: SAAN.....
Cidade: Brasília..... UF: DF
Data de Início: 07/08/2017 Conclusão efetiva: 04/04/2018
Finalidade: **Industrial**
Proprietário: **CEB DISTRIBUIÇÃO S/A**.....
E-Mail: alexandre.silva@ceb.com.br
Atividade(s) Técnica(s): **1 - Realização** Execução Reforma Conjuntos arquitetônicos de materiais mistos, 1.285,1500 metros quadrados;
Bairro: Zona Industrial (Guará).. CEP: 71215-902
Complemento: AREA ESPECIAL LOTE C
Fone: (61....)34659287....
Celebrado em: 04/08/2017 Valor R\$: 533.000,00.....
Tipo de contratante: Pessoa Jurídica de Direito Privado
Número: 00.....
CEP: 71215-902.....
Complemento: area especial
Coordenadas Geográficas:
Código/Obra pública:
CPF/CNPJ: 07.522.669/0001-92
Fone: (61....) 34659287..

Observações

1 ADITIVO DE PRAZO CONTRATUAL PARA CONTRATAÇÃO DE SERVIÇOS DE REFORMA DAS OFICINAS E DEPOSITOS NOS SETOR DE ÁREAS ISOLADAS NORTE , TENDO COMO SERVIÇOS , PINTURA , PISO , DEMOLIÇÃO REVESTIMENTO ILUMINAÇÃO EXECUÇÃO TELHADO ,ELETRICA TOMADAS GRANITITA ETC



Número da ART: 0720180035521..... Tipo de ART: Obra ou serviço..Registrada em: 30/05/2018Baixada em: 16/07/2018
Forma de registro: Substituição à 0720180035244..... Participação técnica: Equipe.....
Empresa contratada: 11575 -..ARCA LOGISTICA TECNOLOGIA E SERVICOS LTDA EPP.....

Contratante: CEB DISTRIBUIÇÃO S/A.....

setor de areas Pública sul ... Número: 00712..

Cidade: Brasília..... UF: DF

E-Mail: alexandre.silva@ceb.com.br....

Contrato: 286/2016..

Vinculada a ART:

Ação institucional: Nenhuma/Não Aplicável

Endereço da Obra/Serviço: setor de areas isolada norte .

Bairro: SAAN.....

Cidade: Brasília..... UF: DF

Data de Início: 07/08/2017

Conclusão efetiva: 00/00/0000

Finalidade: Industrial

Proprietário: CEB DISTRIBUIÇÃO S/A.....

E-Mail: alexandre.silva@ceb.com.br

Atividade(s) Técnica(s): 1 - Realização Execução Pavimentacao , 680,0000 metros quadrados;

CPF/CNPJ: 07.522.669/0001-92

Bairro: Zona Industrial (Guará).. CEP: 71215-902

Complemento: AREA ESPECIAL LOTE C

Fone: (61....)34659287....

Celebrado em: 04/08/2017 Valor R\$: 47.971,53.....

Tipo de contratante: Pessoa Jurídica de Direito Privado

Número: 00.....

CEP: 71215-902.....

Complemento: area especial

Coordenadas Geográficas:

Código/Obra pública:

CPF/CNPJ: 07.522.669/0001-92

Fone: (61....) 34659287..

Observações

2 ADITIVO DE VALOR CONTRATUAL PARA CONTRATAÇÃO DE SERVIÇOS DE REFORMA DAS OFICINAS E DEPOSITOS NOS SETOR DE ÁREAS ISOLADAS NORTE , TENDO COMO SERVIÇOS , PAVIMENTAÇÃO RIGIDA DE CONCRETO LISO FCK 25 MPA E OUTROS

Informações Complementares

CERTIFICAMOS QUE A CERTIDÃO DE ACERVO TÉCNICO - CAT FOI CONCEDIDA ADMINISTRATIVAMENTE, CONFORME PARECER DE 21/08/2018 DO DEPARTAMENTO TÉCNICO/DTE, DE ACORDO COM O PROCESSO Nº 210116/2018. CERTIDÃO VÁLIDA PARA O PROFISSIONAL ACIMA CITADO CONDIZENTES COM AS ATRIBUIÇÕES PROFISSIONAIS DO ARTIGO 7º DA RESOLUÇÃO Nº 218/73, DO CONFEA.

CERTIFICAMOS, finalmente, que se encontra vinculado à presente Certidão de Acervo Técnico - CAT, conforme selos de segurança 86237 a 86256, o atestado contendo <20> página(s), expedido pelo contratante da obra/serviço, a quem cabe a responsabilidade pela veracidade e exatidão das informações nele constantes.

Certidão de Acervo Técnico nº 0720180001045

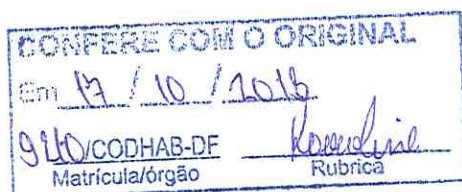
Data: 26/09/2018 Hora: 14:40:00

Código de Controle: ULBERJB

A CAT à qual o atestado está vinculado é o documento que comprova o registro do atestado no Crea.
A CAT à qual o atestado está vinculado constituirá prova da capacidade técnico-profissional da pessoa jurídica somente se o responsável técnico indicado estiver ou venha a ser integrado ao seu quadro técnico por meio de declaração entregue no momento da habilitação ou da entrega das propostas.
A CAT é válida em todo o território nacional.

A CAT perderá a validade no caso de modificação dos dados técnicos qualitativos e quantitativos nela contidos, bem como de alteração da situação do registro da ART.
A autenticidade e a validade desta certidão deve ser confirmada no site do Crea-DF (www.creadf.org.br).
A falsificação deste documento constitui crime previsto no Código Penal Brasileiro, sujeitando o autor à respectiva ação penal.

Conselho Regional de Engenharia e Agronomia do Distrito Federal
SGAS 901 - Conj. "D" Asa Sul Brasília-DF - CEP: 70390-010
Tel: (61) 3961-2800 Fax: (61) 3223-4619 E-mail: informacao@creadf.org.br





CEB DISTRIBUIÇÃO S.A.

Setor de Indústria e Abastecimento - SIA, Área de Serviços Públicos, lote "C"
71215-902 - Brasília - DF
Telefones (61) 3465-9602, 3465-9603, 3465-9604 - Fac-símile (61) 3465-9024
Internet: <http://www.ceb.com.br>

ATESTADO TÉCNICO Nº 004/2018 - DI

Atestamos para os devidos fins que a empresa, **ARCA LOGISTICA TECNOLOGIA E SERVIÇOS LTDA - EPP**, inscrita no CNPJ nº 03.447.272/0001-22, sediada na SIA SUL TRECHO 3 LOTES 625/695 BLOCO C SALA 122 CEP: 71.200-030, Brasília / DF, Distrito Federal, executou os **SERVIÇOS DE REFORMA DAS OFICINAS E DEPÓSITOS NO SETOR DE ÁREAS ISOLADAS NORTE** atendendo às condições contratuais e às normas técnicas vigentes, dentro dos padrões de qualidade exigidos e estipulados no Projeto Básico 006/2016-GRMS e Edital do Pregão Eletrônico 001-S00642/2016 do processo nº 310.001820/2016. Contrato 286/2016 - CEB Distribuição S/A. Contrato assinado em 07/12/2016. 1º Termo Aditivo assinado em: 04/08/2017. 2º Termo Aditivo assinado em: 05/10/2017.

1. **Contrato nº:** 286/2016-CEB-Distribuição. Processo nº 310/001820/2016.
2. **Objeto:** CONTRATAÇÃO DE SERVIÇOS DE REFORMA DAS OFICINAS E DEPÓSITOS de propriedade da CEB DISTRIBUIÇÃO S/A, localizados no SETOR DE ÁREAS ISOLADAS NORTE.
3. **Período de execução:** 07/12/2016 a 05/11/2017 (contrato, 1º e 2º termos aditivos).
4. **Valor do Contrato:** R\$: 533.000,00 (Quinhentos e trinta e três mil reais).
5. **Valor do Aditivo:** R\$: 47.971,53 (Quarenta e Sete Mil e Novecentos e Setenta e Um Reais e Cinquenta e Três Centavos).
6. **Local dos Serviços:** Setor de Áreas Isoladas Norte - SAIN - Est. Abastec. - Área A.
7. **Discriminação dos Serviços Executados:** Os serviços realizados são padrões para a indústria da construção civil no ramo de reformas e execução de obras, são previstas atividades para recuperação da capacidade funcional das edificações e melhorias para permitir a reativação e funcionamento normal das oficinas da CEB Distribuição S/A. As atividades e serviços foram executados de acordo com o Projeto Básico, Edital do Pregão Eletrônico e Contrato.
8. **Penalidades:** Não houve aplicação de penalidades na execução do contrato.
9. **Responsáveis Técnicos da Contratada:**

Eng. Civil Cleide Aparecida de Mello - CREA: 5061780507/D-SP
ARTs: 0720160080022, 0720170050695 e 0720180035521.



[Handwritten signatures]

Eng. Civil Daniel Rezende Bonfim - CREA : 19488/D-DF
ARTs: 0720170020534 , 0720180034911 e 0720180034921.

Eng. Eletricista – Eletrônica Felipe Pinheiro Maia - CREA: 19810/D-DF
ARTs: 0720170002336, 0720180035014 e 0720180035015.

10. Responsável Técnico pela CEB-D:

Eng. Civil e Eng. de Segurança do Trabalho Alexandre Nogueira da Silva.
CREA: 16852/D-DF. ARTs nº 0720170012692 e 0720170074987.

11. Gestor do Contrato pela CEB-D: Frederico Dourado. Mat.: 5195-0. Gerência de Manutenção de Subestações - GRMS/SMS/DI/CEB-D.

Declaramos que os serviços foram executados dentro dos padrões e exigências desta empresa, conforme Termo de Recebimento ou de Encerramento de Contrato anexo.

Brasília, 19 de junho de 2018.


ALEXANDRE NOGUEIRA DA SILVA
Eng. Civil e Eng. de Segurança do Trabalho
CREA-DF 16852/D-DF


FREDERICO DOURADO
Gestor da Gerência de Manutenção de Subestações - GRMS
GRMS/SMS/DI/DD/CEB-D


MAURO MARTINELLI PEREIRA
Diretor de Distribuição - CEB Distribuição S/A
DI/DD/CEB-D



ATESTADO DE CAPACIDADE TÉCNICA.

Atestamos para os devidos fins que a empresa, ARCA LOGISTICA TECNOLOGIA E SERVIÇOS LTDA - EPP, inscrita no CNPJ nº 03.447.272/0001-22, sediada na ST SAI SUL TRECHO 3 LOTES 625/695 BLOCO C SALA 122 CEP: 71.200-030, Brasília / DF, Distrito Federal, executou os SERVIÇOS DE REFORMA DAS OFICINAS E DEPÓSITOS NO SETOR DE ÁREAS ISOLADAS NORTE atendendo às condições contratuais e às normas técnicas vigentes, dentro dos padrões de qualidade exigidos e estipulados no Contrato 286/2016- CEB Distribuição S/A – CEBD, Processo nº 310.001820/2016.

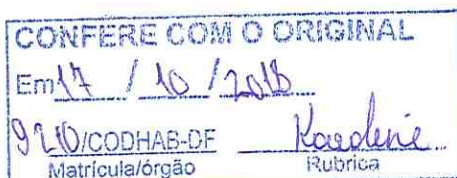


1. CONTRATO Nº : 286/2016-CEB-D.
2. OBJETO: CONTRATAÇÃO DE SERVIÇOS DE REFORMA DAS OFICINAS E DEPÓSITOS SETOR DE ÁREAS ISOLADAS NORTE.
3. PERÍODO DE EXECUÇÃO: 07/12/2016 A 05/11/2018 (CONTRATO, 1º E 2º TERMOS ADITIVOS).
4. VALOR DO CONTRATO: R\$: 533.000,00 (QUINHENTOS E TRINTA E TRÊS MIL REAIS).
5. VALOR DO ADITIVO: R\$: 47.971,53 (QUARENTA E SETE MIL E NOVECENTOS E SETENTA E UM REAIS E CINQUENTA E TRÊS CENTAVOS).
6. LOCAL: SETOR DE ÁREAS ISOLADAS NORTE - SAIN - EST. ABASTECIMENTO - ÁREA A.
7. DISCRIMINAÇÃO DOS SERVIÇOS EXECUTADOS: OS SERVIÇOS REALIZADOS SÃO PADRÕES PARA A INDÚSTRIA DA CONSTRUÇÃO CIVIL NO RAMO DE REFORMAS E EXECUÇÃO DE OBRAS, SÃO PREVISTAS ATIVIDADES PARA RECUPERAÇÃO DA CAPACIDADE FUNCIONAL DAS EDIFICAÇÕES E MELHORIAS PARA PERMITIR A REATIVAÇÃO E FUNCIONAMENTO NORMAL DAS OFICINAS DA CEB DISTRIBUIÇÃO S/A. AS ATIVIDADES E SERVIÇO EXECUTADOS SEGUEM DETALHADOS NA PLANILHA:

CEB DISTRIBUIÇÃO S.A.		ANEXO II - Planilha Sintética com o Custo Estimado pela CEB		
PB006-2016 GRMS - SERVIÇOS DE REFORMA DAS OFICINAS E DEPÓSITOS NO SAIN		ENCARGOS SOCIAIS: 113,86%		
		BDI= 22,75%		
		SEM DESONERAÇÃO		
PROJETO BÁSICO :				
PB006-2016 GRMS				
SERVIÇO : REFORMA DAS OFICINAS E DEPÓSITOS				
LOCAL : SETOR ÁREAS ISOLADAS NORTE - SAIN				
CÓDIGO	DESCRIÇÃO	CLASS	UNID.	QUANT.
1	ADMINISTRAÇÃO E MOBILIZAÇÃO	SER.CG	M2	323,75
02.001.0001-A	TAPUME PARA ISOLAÇÃO E PROTEÇÃO DE CANTEIRO DE OBRAS. EXECUTADO COM TELA DE PLÁSTICO LARANJADA, FIXADA EM MADEIRA ROLICA A CADA 2M. FORNECIMENTO E INSTALAÇÃO. H=2,2M.	SER.CG	M2	12,00
738471U	ALUGUEL CONTAINER/ESCRIÇÃO INCL INST ELET LARG=2,20 COMP=6,20M ALT=2,50M CHAPA ACO C/NERV TRAPEZ FORRO C/ISOL TERM/ACUSTICO CHASSIS REFORÇO PISO COMPENS NAVAL EXC TRANSP/CARGA/DESCARGA	SER.CG	H	1056,00
90770U	ENCARREGADO GERAL COM ENCARGOS COMPLEMENTARES	SER.CG	H	528,00
90777U	ENGENHEIRO CIVIL DE OBRA JUNIOR COM ENCARGOS COMPLEMENTARES	SER.CG	M	94,80
2	OFICINA ELETROMECÂNICA EXTERNO	SER.CG	M2	70,00
05.001.0400-A	LIMPEZA DE CALHA	SER.CG	M2	2,00
10.004.000009.SER	APLICAÇÃO DE HIDROREPELENTE INCOLOR A BASE DE RESINA DE SILICONE, SOBRE TUIJOLO APARENTE - DENVER TUIJO LINO.	MAT.	M2	15,60
10526	ANDAIME SUSPENSO OU BALANÇIM, TIPO PESADO (CARGA TOTAL DE 250 KG/M2), PLATAFORMA DE 1,50 X 3,00 M, COM 4 CATRACAS (GUINCHOS) E CABO DE "45" M (LOCACAO).	MAT.	M	7,80
13961-E	CORRENTE DE AÇO GALVANIZADO DE 3/16"	SER.CG	M2	404,75
16.005.000030.SER	PERFILADO LISO EM CHAPA DE AÇO 2 FIOS NA PONTA, DIMENSÕES 38 X 38 MM.	SER.CG	UN	14,00
17.017.0301-0	REPINTURA INTERNA OU EXTERNA SOBRE FERRO COM TINTA A OLEO BRILHANTE, INCLUSIVE LIXAMENTO LEVE, LIMPEZA, UMA DEMÃO DE ANTIOXID E UMA DEMÃO DE ACABAMENTO NA COR EXISTENTE.	SER.CG	UN	1,00
20.012.0050-0	LIMPEZA MANUAL DE SAÍDAS DE ÁGUA.	SER.CG	M2	9,18
26.020.000020.SER	TORNEIRA DE PRESSÃO METÁLICA PARA USO GERAL	SER.CG	UN	3,00
40678U	PORTA EM FERRO QUADRICULADO PARA ABRIGO DE MEDIDORES E BOTÕES, DE ABRIR, COM GUARNICOES.	MAT.	UN	8,00
5085	CADEADO LATÃO CROMADO H = 35MM / 5 PINOS / HASTE CROMADA H = 30MM	SER.CG	M2	17,00
72106U	RUFO EM CHAPA DE AÇO GALVANIZADO NUMERO 24, DESENVOLVIMENTO DE 16CM	SER.CG	M	131,20
72132U	ALVENARIA EM TUIJOLO CERAMICO MACICO 5X10X20CM 1/2 VEZ (ESPESURA 10CM), ASSENTADO COM ARGAMASSA TRACO 1:2:8 (CIMENTO, CAL E AREIA)	SER.CG	H	8,00
72308U	ELETRODUTO DE AÇO GALVANIZADO ELETROLITICO DN 20MM (3/4"), TIPO LEVE, INCLUSIVE CONEXOES - FORNECIMENTO E INSTALACAO	SER.CG	M2	4,00
73480U	CUSTO HORARIO PRODUTIVO - GUINDASTE MUNK 640/18 - 8T S/CAMINHÃO MERCE-DES BENZ 1418/51 - 184 HP	SER.CG	M2	419,42
73618U	LOCAÇÃO MENSAL DE ANDAIME METÁLICO TIPO FACHADEIRO, INCLUSIVE MONTAGEM	SER.CG	M	262,40
73806/9U	LIMPEZA DE SUPERFÍCIES COM JATO DE ALTA PRESSÃO DE AR E ÁGUA	SER.CG	UN	8,00
74082/1U	CABO DE COBRE ISOLADO PVC 450/750V 4MM2 RESISTENTE A CHAMA - FORNECIMENTO E INSTALAÇÃO	SER.CG	UN	3,00
74284/1U	REFLETOR REDONDO EM ALUMÍNIO COM SUPORTE E ALÇA REGULÁVEL PARA FIXAÇÃO, COM LÂMPADA VAPOR DE	SER.CG	UN	34,00
75481U	PORTA CADEADO ZINCO OXIDADO PRETO COM CADEADO DE AÇO GRAFITADO OXIDADO ENVERNIZADO 45MM	SER.CG	M2	2,00
83399U	REBOCO ARGAMASSA TRACO 1:2 (CAL E AREIA FINA PENEIRADA), ESPESURA 0,5CM, PREPARO MANUAL DA ARGAMASSA	SER.CG	UN	6,84
84035U	RELE FOTOELETRICO P/ COMANDO DE ILUMINACAO EXTERNA 220V/1000W - FORNECIMENTO E INSTALACAO	SER.CG	M2	1,00
84122U	COBERTURA COM TELHA DE FIBROCIMENTO ONDULADA, ESPESURA 8 MM, INCLUINDO ACESSORIOS, EXCLUINDO MADEIRAMENTO	SER.CG	M2	328,56
84123U	PLACA INAUGURACAO EM ALUMINIO 0,40X0,60M FORNECIMENTO E COLOCACAO	SER.CG	M2	
	LIXAMENTO MAN C/ LIXA CALAFATE DE CONCR APARENTE ANTIGO			

CONFERE COM O ORIGINAL
Em 17/10/2018
9910/CODHAB-DF
Matricula/órgão
Karoline
Rubrica

67893U	CHAPISCO APLICADO TANTO EM PILARES E VIGAS DE CONCRETO COMO EM ALVENARIA DE FACHADA SEM PRESENÇA DE VÁOS, COM COLHER DE PEDREIRO, ARGAMASSA TRACO 1:3 COM PREPARO MANUAL. AF_06/2014	SER.CG	M2	34,00
88416U	APLICAÇÃO MANUAL DE PINTURA COM TINTA TEXTURIZADA ACRÍLICA EM PÁNEIS COM PRESENÇA DE VÁOS DE EDIFÍCIOS DE MÚLTIPLOS PAVIMENTOS, UMA COR. AF_06/2014	SER.CG	M2	328,50
88488U	APLICAÇÃO MANUAL DE PINTURA COM TINTA LÁTEX ACRÍLICA EM TETO, DUAS DEMÃO. AF_06/2014	SER.CG	M2	16,60
89865U	TUBO, PVC, SOLDÁVEL, DN 25MM, INSTALADO EM DRENO DE AR-CONDICIONADO - FORNECIMENTO E INSTALAÇÃO. AF_12/2014 P	SER.CG	M	10,00
89866U	JOELHO 90 GRAUS, PVC, SOLDÁVEL, DN 25MM, INSTALADO EM DRENO DE AR-CONDICIONADO - FORNECIMENTO E INSTALAÇÃO. AF_12/2014 P	SER.CG	UN	4,00
89869U	TE, PVC, SOLDÁVEL, DN 25MM, INSTALADO EM DRENO DE AR-CONDICIONADO - FORNECIMENTO E INSTALAÇÃO. AF_05/2015	SER.CG	UN	2,00
90444U	RASGO EM CONTRAPISO PARA RAMAIS/ DISTRIBUIÇÃO COM DIÂMETROS MENORES OU IGUAIS A 40 MM. AF_05/2015	SER.CG	M	6,00
3	OFICINA ELETRÔMECANICA INTERNO	SER.CG	M	6,20
05.001.0690-0	CORTE EM PISOS DE MARMORE, MARMORITE OU CERÂMICA COM MAQUITA	SER.CG	M2	2,25
13.026.0010-0	REVESTIMENTO DE PAREDES COM AZULEJO BRANCO 15X15CM, QUALIDADE EXTRA, ASSENTES COM NATA DE CIMENTO COMUM, TENDO JUNTAS CORRIDAS COM 2MM, REJUNTADAS COM PASTA DE CIMENTO BRANCO, INCLUSIVE CHAPISCO DE CIMENTO E AREIA, NO TRACO 1:3 E EMBOCO COM ARGAMASSA DE CIMENTO, SAIBRO E AREIA, NO TRACO 1:3 COM ESPESURA DE 2MM	SER.CG	M	22,05
13.03/1994	FITA ANTIDERRAPANTE, FAIXA COM LARGURA=5CM E ESPESURA=2MM, APLICAÇÃO EM DEGRAU.	SER.CG	M2	713,11
13-80-70	RESINA ACRÍLICA PARA PISO GRANILITE	SER.CG	M2	4,13
14.002.0162-0	GRADE PARA PROTEÇÃO DE SUBESTACAO ELÉTRICA, EM TELA DE ARAME GALVANIZADO Nº12, MALHA DE 1" FORMANDO QUADROS CONTORNADOS POR CANTONEIRAS DE FERRO DE 3/4"x3/4"x1/8", FIXADOS EM MONTANTES DE TUBOS GALVANIZADOS COM DIÂMETRO DE 2". FORNECIMENTO	SER.CG	M	4,70
14.003.0165-0	PERFIL DE ALUMÍNIO PARA FIXAÇÃO DE VIDRO (BAGUETE), INCLUSIVE MANGUEIRA CRISTAL, DIÂMETRO 3/8". FORNECIMENTO E COLOCAÇÃO	SER.CG	UN	2,00
15.004.0190-0	LIGAÇÃO A COLUNA DE GORDURA DO ESGOTO DE PIAS EM TUBO DE PVC DE 50MM SOLDÁVEL, COM CONEXÕES	SER.CG	UN	1,00
15410.8.7.1	BEBEDOURO ELÉTRICO TIPO PRESSÃO, EM AÇO INOXIDÁVEL, MODELO DEPE, ADULTO/ CRIANÇA, COM FILTRO	SER.CG	M2	25,55
17.017.0130-0	REPINTURA INTERNA OU EXTERNA SOBRE MADEIRA COM TINTA A ÓLEO BRILHANTE OU ACETINADA, SOBRE FUNDO SINTÉTICO NIVELADOR, INCLUSIVE ESTE, COM LIXAMENTO E DUAS DEMÃO DE ACABAMENTO, NA COR EXISTENTE	SER.CG	M	231,60
17.017.0227-0	REPINTURA DE RODAPÉS EM BOM ESTADO, COM ESMALTE SINTÉTICO ALTO BRILHO OU ACETINADO, INCLUSIVE LIXAMENTO, LIMPEZA E DUAS DEMÃO DE ACABAMENTO NA COR EXISTENTE	SER.CG	M2	141,34
17.017.0301-0	REPINTURA INTERNA OU EXTERNA SOBRE FERRO COM TINTA A ÓLEO BRILHANTE, INCLUSIVE LIXAMENTO, LIMPEZA, UMA DEMÃO DE ANTIOXIDANTE E UMA DEMÃO DE ACABAMENTO NA COR EXISTENTE	SER.CG	M2	2078,37
17.018.0044-0	REPINTURA COM TINTA LÁTEX, CLASSIFICAÇÃO ECONÔMICA (NBR 15079), PARA INTERIORES, SOBRE SUPERFÍCIE EM BOM ESTADO E NA COR EXISTENTE, INCLUSIVE LIMPEZA, LIXAMENTO COM LIXA FINA, UMA DE MÃO	SER.CG	UN	2,00
18.024.0010-0	TANQUE DE ALVENARIA DE TJOLO E CAIXA DE DECANTAÇÃO, MEDINDO 80X65X54cm e 50X45X40cm, REVESTIDO INTERNAMENTE COM ARGAMASSA DE CIMENTO E AREIA, NO TRACO 1:3 E EXTERNAMENTE COM AZULEJO BRANCO 15X15CM, VALVULA DE ESCOAMENTO 1800 EM METAL CROMADO, EXCLUSIVE TORNEIRA. FORNECIMENTO	SER.CG	UN	6,00
18.027.0040-0	LUMINÁRIA DE EMERGÊNCIA DE SOBREPOR, EM PLÁSTICO, EQUIPADA COM BATERIA SELADA RECARREGÁVEL E LÂMPADA FLUORESCENTE	SER.CG	M	1,40
18.062.0021-0	BANCA SECA DE GRANITO CINZA ANDORINHA, COM 3CM DE ESPESURA E 60CM DE LARGURA, SOBRE APOIOS DE ALVENARIA DE MEIA VEZ E VERGA DE CONCRETO, SEM	SER.CG	M	3,00
18.062.0105-A	FRONTISPIÇO DE GRANITO CINZA ANDORINHA, COM SECAO DE 10X2CM, INCLUSIVE REJUNTAMENTO. FORNECIMENTO E COLOCAÇÃO	SER.CG	M2	10,33
30550	GRADE DE PROTEÇÃO EM FERRO CHATO	SER.CG	M	114,51
41595U	PINTURA ACRÍLICA DE FAIXAS DE DEMARCAÇÃO EM QUADRA POLIESPORTIVA, 5 CM DE LARGURA	SER.CG	M	3,00
60551U	LOCALIZAÇÃO ALVENARIA	SER.CG	M2	6,00
72117U	VIDRO LISO COMUM TRANSPARENTE, ESPESURA 4MM	SER.CG	M2	2,75
72120U	VIDRO TEMPERADO INCOLOR, ESPESURA 10MM, FORNECIMENTO E INSTALAÇÃO, INCLUSIVE MASSA PARA VEDACAO	SER.CG	M2	3,55
72132U	ALVENARIA EM TJOLO CERÂMICO MACIO 5X10X20CM 1/2 VEZ (ESPESURA 10CM), ASSENTADO COM ARGAMASSA TRACO 1:3 (CEMENTO, CAL E AREIA)	SER.CG	M2	0,32
72136U	PISO INDUSTRIAL DE ALTA RESISTÊNCIA, ESPESURA 8MM, INCLUSIVE JUNTAS DE DILATAÇÃO PLÁSTICAS E POLIMENTO MECANIZADO	SER.CG	UN	1,00
72339U	TOMADA 3P+T 30A/440V SEM PLACA - FORNECIMENTO E INSTALAÇÃO	SER.CG	UN	2,00
72820U	CORTE E PREPARO EM CABECA DE ESTACA	SER.CG	M2	255,00
73618U	LOCALIZAÇÃO MENSAIS DE ANDAIME METÁLICO TIPO FACHADEIRO, INCLUSIVE MONTAGEM	SER.CG	M2	713,11
738001U	LIMPEZA E POLIMENTO MECANIZADO EM PISO ALTA RESISTÊNCIA, UTILIZANDO ESTUQUE COM ADESIVO, CIMENTO BRANCO	SER.CG	M2	0,45
738012U	DEMOLIÇÃO DE CAMADA DE ASSENTAMENTO/CONTRAPISO COM USO DE PONTEIRO, ESPESURA ATÉ 4CM	SER.CG	UN	11,00
738312U	LÂMPADA DE VAPOR DE MERCÚRIO DE 250W - FORNECIMENTO E INSTALAÇÃO	SER.CG	UN	31,00
738314U	LÂMPADA MISTA DE 180W - FORNECIMENTO E INSTALAÇÃO	SER.CG	M	80,00
7386010U	CABO DE COBRE ISOLADO PVC 450/750V 6MM2 RESISTENTE A CHAMA - FORNECIMENTO E INSTALAÇÃO	SER.CG	M	340,00
738608U	CABO DE COBRE ISOLADO PVC 450/750V 2,5MM2 RESISTENTE A CHAMA - FORNECIMENTO E INSTALAÇÃO	SER.CG	UN	3,00
739536U	LUMINÁRIA TIPO CALHA, DE SOBREPOR, COM REATOR DE PARTIDA RÁPIDA E LÂMPADA FLUORESCENTE 2X40W, COMPLETA, FORNECIMENTO E INSTALAÇÃO	SER.CG	M3	0,15
739721U	CONCRETO FCK=25MPA, VIRADO EM BETONEIRA, SEM LANCAMENTO	SER.CG	UN	0,15
739901U	ARMADURA AÇO CA-50 P1,0M3 DE CONCRETO	SER.CG	M2	3,82
740072U	FORMA TABUAS MADEIRA 3A P/ PEÇAS CONCRETO ARM, REAPR 2X, INCL MONTAGEM E DESMONTAGEM	SER.CG	UN	1,00
740512U	CAIXA DE GORDURA SIMPLES EM CONCRETO PRE-MOLDADO DN 40MM COM TAMPA - FORNECIMENTO E INSTALAÇÃO	SER.CG	UN	4,00
741301U	DISJUNTOR TERMOMAGNETICO MONOPOLAR PADRAO NEMA (AMERICANO) 10 A 30A 240V, FORNECIMENTO E	SER.CG	UN	3,00
741302U	DISJUNTOR TERMOMAGNETICO MONOPOLAR PADRAO NEMA (AMERICANO) 35 A 50A 240V, FORNECIMENTO	SER.CG	UN	1,00
741304U	DISJUNTOR TERMOMAGNETICO TRIPOLAR PADRAO NEMA (AMERICANO) 10 A 50A 240V, FORNECIMENTO E INSTALAÇÃO	SER.CG	UN	1,00
741311U	QUADRO DE DISTRIBUIÇÃO DE ENERGIA DE EMBUTIR, EM CHAPA ETALICA, PARA 3 DISJUNTORES TERMOMAGNETICOS MONOPOLARES SEM BARRAMENTO. FORNECIMENTO E INSTALAÇÃO	SER.CG	M	3,00
741561U	ESTACA A TRADO (BROGA) D=25CM C/CONCRETO FCK=15MPA-20KG ACO/M3 MOLD.IN.LOCO	SER.CG	M3	0,15
741573U	LANÇAMENTO/APLICAÇÃO MANUAL DE CONCRETO EM ESTRUTURAS	SER.CG	M	3,00
742001U	VERGA 10X10CM EM CONCRETO PRÉ-MOLDADO FCK=20MPA (PREPARO COM BETONEIRA) AÇO CA60, BITOLA FINA, INCLUSIVE FORMAS TABUA 3A	SER.CG	M	12,00
742521U	ELETRODUTO DE PVC RIGIDO ROSCAVEL DN 25MM (1") INCL CONEXÕES, FORNECIMENTO E INSTALAÇÃO	SER.CG	M2	7,47
	REBOCO ARGAMASSA TRACO 1:2 (CAL E AREIA FINA PENEIRADA), ESPESURA 0,5CM, PREPARO MANUAL DA ARGAMASSA			



83387U	CAIXA DE PASSAGEM PVC 4X2" - FORNECIMENTO E INSTALAÇÃO	SER.CG	UN	4,00
83381U	REATOR PARA LAMPADA FLUORESCENTE 2X40W PARTIDA RAPIDA FORNECIMENTO E INSTALAÇÃO	SER.CG	UN	26,00
83407U	ELETRODUTO DE PVC RIGIDO ROSCAVEL DN 32MM (1 1/4") INCL CONEXOES, FORNECIMENTO E INSTALAÇÃO.	SER.CG	M	67,35
83485U	QUADRO DE DISTRIBUIÇÃO DE ENERGIA EM CHAPA DE AÇO GALVANIZADO, PARA 12 DISJUNTORES TERMOMAGNETICOS MONOPOLARES, COM BARRAMENTO TRIFASICO E NEUTRO - RNECIMENTO E INSTALAÇÃO	SER.CG	UN	1,00
83489U	LAMPADA FLUORESCENTE 40W - FORNECIMENTO E INSTALAÇÃO	SER.CG	UN	52,00
83481U	REATOR PARA LAMPADA VAPOR DE MERCURIO 250W USO EXTERNO	SER.CG	UN	6,00
83540U	TOMADA DE EMBUTIR 2P+T 10A/250V C/ PLACA - FORNECIMENTO E INSTALAÇÃO	SER.CG	M2	8,00
85005U	ESPELHO CRISTAL, ESPESSURA 4MM, COM PARAFUSOS DE FIXAÇÃO, SEM MOLDURA	SER.CG	UN	1,80
85333U	RETIRADA DE APARELHOS SANITARIOS	SER.CG	M3	1,00
85384U	DEMOLICAO MANUAL DE ESTRUTURA DE CONCRETO ARMADO	SER.CG	M2	0,54
85397U	RETIRADA DE AZULEJO COLADO	SER.CG	M	3,33
85418U	RETIRADA DE TUBULACAO HIDROSSANITARIA EMBUTIDA COM	SER.CG	M	2,50
86914U	TORNEIRA CROMADA 1/2" OU 3/4" PARA TANQUE, PADRÃO MÉDIO - FORNECIMENTO E INSTALAÇÃO. AF_12/2013.	SER.CG	UN	2,00
87893U	CHAPISCO APLICADO TANTO EM PILARES E VIGAS DE CONCRETO COMO EM ALVENARIA DE FACHADA SEM PRESENÇA DE VÃOS, COM COLHER DE PEDREIRO. ARGAMASSA TRAÇO 1:3 COM PREPARO MANUAL. AF_05/2014	SER.CG	M2	7,47
88485U	APLICAÇÃO MANUAL DE PINTURA COM TINTA LÁTEX PVA EM TETO, DUAS DEMÃOS. AF_06/2014	SER.CG	M2	436,75
88571U	SABONETEIRA DE SOBREPOR (FIXADA NA PAREDE), TIPO CONCHA, EM AÇO INOXIDAVEL - FORNECIMENTO E	SER.CG	UN	2,00
89356U	TUBO, PVC, SOLDÁVEL, DN 25MM, INSTALADO EM RAMAL OU SUB-RAMAL DE ÁGUA - FORNECIMENTO E INSTALAÇÃO.	SER.CG	M	81,50
89709U	RALO SIFONADO, PVC, DN 100 X 40 MM, JUNTA SOLDÁVEL, FORNECIDO E INSTALADO EM RAMAL DE DESCARGA OU EM RAMAL DE ESGOTO SANITÁRIO. AF_12/2014 P.	SER.CG	UN	4,00
89711U	TUBO PVC, SÉRIE NORMAL, ESGOTO PREDIAL, DN 40 MM, FORNECIDO E INSTALADO EM RAMAL DE DESCARGA OU RAMAL DE ESGOTO SANITÁRIO.	SER.CG	M	14,80
89712U	TUBO PVC, SÉRIE NORMAL, ESGOTO PREDIAL, DN 50 MM, FORNECIDO E INSTALADO EM RAMAL DE DESCARGA OU RAMAL DE ESGOTO SANITÁRIO.	SER.CG	M	6,45
89957U	PONTO DE CONSUMO TERMINAL DE ÁGUA FRIA (SUBRAMAL) COM TUBULAÇÃO DE PVC, DN 25 MM, INSTALADO EM RAMAL DE ÁGUA, INCLUSIVE RASGO E CHUMBAMENTO EM ALVENARIA. AF_12/2014	SER.CG	UN	10,00
89967U	REGISTRO DE GAVETA BRUTO, LATAO, ROSCAVEL, 3/4", COM ACABAMENTO E CANOPLA CROMADOS. FORNECIDO E INSTALADO EM RAMAL DE ÁGUA. AF_12/2014	SER.CG	UN	4,00
90444U	RASGO EM CONTRAPISO PARA RAMAIS/ DISTRIBUIÇÃO COM DIÂMETROS MENORES OU IGUAIS A 40 MM. AF_05/2015	SER.CG	M	8,30
90456U	QUEBRA EM ALVENARIA PARA INSTALAÇÃO DE CAIXA DE TOMADA (4X4 OU 4X2). AF_05/2015	SER.CG	UN	6,00
91954U	INTERRUPTOR PARALELO (1 MÓDULO), 10A/250V, SEM SUPORTE E SEM PLACA - FORNECIMENTO E INSTALAÇÃO. AF_12/2015	SER.CG	UN	1,00
91958U	INTERRUPTOR SIMPLES (2 MÓDULOS), 10A/250V, SEM SUPORTE E SEM PLACA - FORNECIMENTO E INSTALAÇÃO. AF_12/2015	SER.CG	UN	1,00
4	VESTIARIOS/SANITARIOS	SER.CG	UN	5,00
09.026.0045-0	CESTO DE YELA PARA RETIRADA DE LIXO, CONFECCIONADO EM AÇO E SOMBRI, MODELO	SER.CG	UN	92,70
13.026.0010-0	REVESTIMENTO DE PAREDES COM AZULEJO BRANCO 15X15CM, QUALIDADE EXTRA, ASSENTES COM NATA DE CIMENTO DE COMUM, TENDO JUNTAS CORRIDAS COM 2MM, REJUNTADAS COM PASTA DE CIMENTO BRANCO, INCLUSIVE CHAPISCO DE CIMENTO E AREIA, NO TRAÇO 1:3 E EMBOCO COM ARGAMASSA DE CIMENTO, SAIBRO E AREIA, NO TRAÇO 1:3 COM ESPESSURA DE	SER.CG	M	5,20
13.340.0075-0	SOLEIRA EM GRANITO CINZA ANDORINHA, ESPESSURA DE 3CM, COM 2 PLIMENTOS, LARGURA DE 15CM, ASSENTADO COM ARGAMASSA DE CIMENTO, SAIBRO E AREIA, NO TRAÇO 1:2:2, E REJUNTAMENTO COM CIMENTO BRANCO E CORANTE	SER.CG	UN	16,00
14.007.0326-0	CADEADO DE 30MM ADAPTADO PARA USO DE UMA SO CHAVE, FORNECIMENTO	SER.CG	M2	16,30
17.017.0130-0	REPINTURA INTERNA OU EXTERNA SOBRE MADEIRA COM TINTA A OLEOBRIHANTE OU ACETINADA, SOBRE FUNDO SINTETICO IVELADOR, INCLUSIVE ESTE, COM LIXAMENTO E DUAS DEMÃOS DE ACABAMENTO, NA COR EXISTENTE	SER.CG	M2	11,50
17.017.0140-0	PINTURA INTERNA OU EXTERNA SOBRE MADEIRA NOVA, COM ESMALTE SINTETICO ALQUIDICO, BRILHANTE OU ACETINADA EM DUAS DEMÃOS SOBRE SUPERFICIE PREPARADA COM MATERIAL DA MESMA LINHA, CONFORME ITEM 17.017.0100, EXCLUSIVE ESTE PREPARO.	SER.CG	M2	16,95
17.017.0301-0	REPINTURA INTERNA OU EXTERNA SOBRE FERRO COM TINTA A OLEO BRILHANTE, INCLUSIVE LIXAMENTO LEVE, LIMPEZA, UMA DEMÃO DE ANTIOXIDO E UMA DEMÃO DE ACABAMENTO NA COR EXISTENTE.	SER.CG	M2	57,51
17.018.0044-0	REPINTURA COM TINTA LATEX, CLASSIFICACAO ECONOMICA (NBR 15079), PARA INTERIOR, SOBRE SUPERFICIE EM BOM ESTADO E NA COR EXISTENTE, INCLUSIVE LIMPEZA, LEVE LIXAMENTO COM LIXA FINA, UMA DEMÃO DE	SER.CG	UN	2,00
18.005.0010-0	SABONETEIRA EM PLASTICO ABS, PARA SABONETE LIQUIDO, FORNECIMENTO E COLOCACAO	SER.CG	UN	2,00
18.005.0012-0	PORTA-TOALHA DE PAPEL EM PLASTICO ABS, FORNECIMENTO E COLOCACAO	SER.CG	UN	3,00
18.006.0050-0	PAPELEIRA, SEM PROTETOR, DE SOBREPOR, EM METAL ROMADO - FORNECIMENTO E COLOCACAO	SER.CG	UN	3,00
18.006.0058-0	PORTA TOALHA RETO, EM METAL CROMADO (50CM), FORNECIMENTO E COLOCACAO	SER.CG	M	2,20
18.082.0021-0	BANCA SECA DE GRANITO CINZA ANDORINHA, COM 3CM DE ESPESSURA E 60CM DE LARGURA, SOBRE APOIOS DE ALVENARIA DE MEIA VEZ E VERGA DE CONCRETO, SEM	SER.CG	M2	1,50
18.082.0051-0	BANCA DE GRANITO CINZA ANDORINHA, COM 3CM DE ESPESSURA, COM ABERTURA PARA 2 CUBAS (EXCLUSIVE ESTAS), SOBRE APOIOS DE ALVENARIA DE MEIA VEZ E VERGA DE CONCRETO, SEM REVESTIMENTO. FORNECIMENTO E	SER.CG	M2	2,10
18.082.0052-0	BANCA DE GRANITO CINZA ANDORINHA, COM 3CM DE ESPESSURA, COM ABERTURA PARA 3 CUBAS (EXCLUSIVE ESTAS), SOBRE APOIOS DE ALVENARIA DE MEIA VEZ E VERGA DE CONCRETO, SEM REVESTIMENTO. FORNECIMENTO E	SER.CG	M	5,90
18.082.0105-A	FRONTISPCIO DE GRANITO CINZA ANDORINHA, COM SECAO DE 10X2CM, INCLUSIVE REJUNTAMENTO. FORNECIMENTO E COLOCACAO	SER.CG	M3	0,92
6045U	CONCRETO FCK=15MPa, PREPARO COM BETONEIRA, SEM LANÇAMENTO	SER.CG	M2	4,20
72132U	ALVENARIA EM TIJOLO CERAMICO MACICO 5X10X20CM 1/2 VEZ (ESPESSURA 10CM), ASSENTADO COM ARGAMASSA TRAÇO 1:2:8 (CEMENTO, CAL E AREIA)	SER.CG	UN	2,00
72289U	CAIXA DE INSPEÇÃO 80X80X80CM EM ALVENARIA - EXECUÇÃO	SER.CG	UN	3,00
72332U	INTERRUPTOR SIMPLES DE EMBUTIR 10A/250V 2 TECLAS, COM PLACA - FORNECIMENTO E INSTALAÇÃO	SER.CG	M	5,80
73541U	COLOCACAO BANCA MARVORE/GRANITO/AÇO INOX EXCLUSIVE	SER.CG	M3	2,46
73516U	DEMOLICAO DE CONCRETO SIMPLES	SER.CG	M2	12,30
738011U	DEMOLICAO DE PISO DE ALTA RESISTENCIA	SER.CG	M	72,00
7386010U	CABO DE COBRE ISOLADO PVC 450/750V 6MM2 RESISTENTE A CHAMA - FORNECIMENTO E INSTALAÇÃO	SER.CG	M	138,00
7386018U	CABO DE COBRE ISOLADO PVC 450/750V 2,5MM2 RESISTENTE A CHAMA - FORNECIMENTO E INSTALAÇÃO	SER.CG	M3	1,68
7386911U	DEMOLICAO DE ALVENARIA DE TIJOLOS MACICOS S/REAPROVEITAMENTO	SER.CG	UN	9,00
739536U	LUMINARIA TIPO CALHA, DE SOBREPOR, COM REATOR DE PARTIDA RAPIDA E LAMPADA FLUORESCENTE 2X40W, COMPLETA, FORNECIMENTO E INSTALAÇÃO	SER.CG	M3	0,15
739721U	CONCRETO FCK=25MPa, VIRADO EM BETONEIRA, SEM LANÇAMENTO	SER.CG	UN	0,15
739901U	ARMACAO AÇO CA-50 P/7,0M3 DE CONCRETO	SER.CG	UN	0,15

CONFERE COM O ORIGINAL
Em 17/10/2016
9240 CODHAB-DF
Matrícula/órgão



067

	FORMA TABUAS MADEIRA 3A P/ PECAS CONCRETO ARM, REAPR 2X, INCL MONTAGEM E DESMONTAGEM.	SER.CG	M2	2,11
74007/2U	FECHADURA DE EMBUTIR COMPLETA, PARA PORTAS DE BANHEIRO, PADRAO DEACABAMENTO POPULAR	SER.CG	UN	2,00
74069/1U	DISJUNTOR TERMOMAGNETICO MONOPOLAR PADRAO NEMA (AMERICANO) 10 A 30A 240V, FORNECIMENTO E	SER.CG	UN	4,00
74130/1U	DISJUNTOR TERMOMAGNETICO MONOPOLAR PADRAO NEMA (AMERICANO) 35 A 50A 240V, FORNECIMENTO E	SER.CG	UN	3,00
74130/2U	ESTACA A TRADO(BROCA) D=25CM C/CONCRETO FCK=15MPA+20KG ACO/M3 MOLD.IN-LOCO	SER.CG	M	3,00
74156/1U	LANCAMENTO/APLICACAO MANUAL DE CONCRETO EM ESTRUTURAS	SER.CG	M3	0,15
74157/3U	VERGA 10X10CM EM CONCRETO PRE- MOLDADO FCK=20MPA (PREPARO COM BETONEIRA) AÇO CA60. BITOLA FINA.	SER.CG	M	7,05
74200/1U	INCLUSIVE FORMAS TABUA 3A.	SER.CG	M	16,20
74216/1U	RAMAL PREDIAL DE ESGOTO EM TUBO PVC ESGOTO DN 100MM - FORNECIMENTO, INSTALACAO, ESCAVACAO E REATERRO	SER.CG	UN	3,00
74234/1U	MICITORIO SIFONADO DE LOUCA BRANCA COM PERTENCES, COM REGISTRO DE PRESSAO 1/2" COM CANOPLA CROMADA	SER.CG	UN	27,60
74252/1U	ACABAMENTO SIMPLES E CONJUNTO PARA FIXACAO - FORNECIMENTO E INSTALACAO	SER.CG	M	30,56
74252/1U	ELETRODUTO DE PVC RIGIDO ROSCAVEL DN 25MM (1") INCL CONEXOES, FORNECIMENTO E INSTALACAO	SER.CG	M2	1,20
75481U	REBOCO ARGAMASSA TRACO 1:2 (CAL E AREIA FINA PENEIRADA), ESPESSURA 0,5CM, PREPARO MANUAL DA ARGAMASSA	SER.CG	M2	1,00
75627U	DIVISORIA EM GRANITO BRANCO POLIDO, ESP = 3CM, ASSENTADO COM ARGAMASSA TRACO 1:4, ARREIMATE EM CIMENTO	SER.CG	UN	1,00
83463U	QUADRO DE DISTRIBUICAO DE ENERGIA EM CHAPA DE ACO GALVANIZADO, PARA 12 DISJUNTORES TERMOMAGNETICOS	SER.CG	UN	11,00
83540U	MONOPOLARES, COM BARRAMENTO TRIFASICO E NEUTRO - FORNECIMENTO E INSTALACAO.	SER.CG	UN	2,00
84878U	TOMADA DE EMBUTIR 2P-T 10A/250V C/ PLACA - FORNECIMENTO E INSTALACAO	SER.CG	UN	2,50
85005U	TRANQUETA DE LATAO CROMADO PARA FECHADURA DE PORTA DE BANHEIRO COM ROSETA DE LATAO CROMADO SEM	SER.CG	M2	6,00
85095U	FECHADURA E MACANETA	SER.CG	UN	20,00
85418U	ESPELHO CRISTAL, ESPESSURA 4MM, COM PARAFUSOS DE FIXACAO, SEM MOLDURA	SER.CG	M	5,00
86906U	DUCHA HIGIENICA MANUAL C/ REGISTRO 1/2"	SER.CG	UN	3,00
86931U	RETIRADA DE TUBULACAO HIDROSSANITARIA EMBUTIDA COM CONEXOES Ø 1/2" A 2"	SER.CG	UN	5,00
86937U	TORNEIRA CROMADA DE MESA, 1/2" OU 3/4", PARA LAVATORIO, PADRAO POPULAR - FORNECIMENTO E INSTALACAO.	SER.CG	UN	5,00
87251U	AF 12/2015	SER.CG	UN	28,27
87251U	VASO SANITARIO SIFONADO COM CAIXA ACOPLADA LOUCA BRANCA - PADRAO MEDIO, INCLUSO ENGATE FLEXIVEL EM	SER.CG	M2	42,03
87516U	PLASTICO BRANCO, 1/2" X 40CM - FORNECIMENTO E INSTALACAO, AF 12/2013 P	SER.CG	M2	30,56
87893U	CUBA DE EMBUTIR OVAL EM LOUCA BRANCA, 35 X 50CM OU EQUIVALENTE, INCLUSO VALVULA EM METAL CROMADO E SIFAO	SER.CG	M2	26,27
88488U	FLEXIVEL EM PVC - FORNECIMENTO E INSTALACAO, AF 12/2013	SER.CG	UN	6,00
88571U	REVESTIMENTO CERAMICO PARA PISO COM PLACAS TIPO GRES DE DIMENSÕES 45X45 CM APLICADA EM AMBIENTES DE	SER.CG	M2	22,70
89096U	AREA MAIOR QUE 10 M2, AF 06/2014	SER.CG	M2	15,00
89171U	EMBOÇO, PARA RECEBIMENTO DE CERAMICA, EM ARGAMASSA TRACO 1:2:8, PREPARO MANUAL, APLICADO MANUALMENTE	SER.CG	M2	3,00
89357U	EM FACES INTERNAS DE PAREDES DE AMBIENTES COM AREA MENOR	SER.CG	UN	1,00
89384U	QUE 5M2, ESPESSURA DE 10MM, COM	SER.CG	UN	3,00
89386U	CHAPISCO APLICADO TANTO EM PILARES E VIGAS DE CONCRETO COMO EM ALVENARIA DE FACHADA SEM PRESEÇA DE	SER.CG	M2	23,83
89387U	VÃOS, COM COLHER DE PEDREIRO, ARGAMASSA TRACO 1:3 COM PREPARO MANUAL, AF 06/2014	SER.CG	M2	9,00
90112U	APLICACAO MANUAL DE PINTURA COM TINTA LATEX PVA EM TETO, DUAS DEMÃOS, AF 06/2014	SER.CG	UN	1,03
90456U	SABONETEIRA DE SOBREPOR (FIXADA NA PAREDE), TIPO CONCHA, EM ACO INOXIDAVEL - FORNECIMENTO E INSTALACAO	SER.CG	UN	61,63
90843U	RALO SIFONADO, PVC, DN 100 X 40 MM, JUNTA SOLDÁVEL, FORNECIDO E INSTALADO EM RAMAL DE DESCARGA OU EM	SER.CG	M	6,00
91222U	RAMAL DE ESGOTO SANITARIO, AF 12/2014 P	SER.CG	UN	3,00
91341-60	TUBO PVC, SERIE NORMAL, ESGOTO PREDIAL, DN 40 MM, FORNECIDO E INSTALADO EM RAMAL DE DESCARGA OU RAMAL	SER.CG	UN	3,00
9535U	DE ESGOTO SANITARIO, AF 12/2014 P	SER.CG	UN	3,00
10-13-76	PONTO DE CONSUMO TERMINAL DE AGUA FRIA (SUBRAMAL) COM TUBULACAO DE PVC, DN 25 MM, INSTALADO EM RAMAL	SER.CG	UN	3,00
13/03/1994	DE AGUA, INCLUSOS RASGO E CHUMBAMENTO EM ALVENARIA, AF 12/2014	SER.CG	UN	1,00
14.002.0261-A	REGISTRO DE PRESSAO BRUTO, LATAO, ROSCAVEL, 1/2", COM ACABAMENTO E CANOPLA CROMADOS, FORNECIDO E	SER.CG	UN	3,00
14.004.0200-0	INSTALADO EM RAMAL DE AGUA, AF 12/2014	SER.CG	UN	3,00
15.005.0201-0	REGISTRO DE GAVETA BRUTO, LATAO, ROSCAVEL, 1/2", COM ACABAMENTO E CANOPLA CROMADOS, FORNECIDO E	SER.CG	UN	23,83
15.005.0201-1	INSTALADO EM RAMAL DE AGUA, AF 12/2014	SER.CG	UN	9,00
16.007.0025-0	REGISTRO DE GAVETA BRUTO, LATAO, ROSCAVEL, 3/4", COM ACABAMENTO E CANOPLA CROMADOS, FORNECIDO E	SER.CG	UN	1,03
17.018.0044-0	INSTALADO EM RAMAL DE AGUA, AF 12/2014	SER.CG	UN	61,63
18.027.0040-0	ALVENARIA DE VEDACAO DE BLOCOS CERAMICOS FURADOS NA VERTICAL DE 14X19X39CM (ESPESSURA 14CM) DE	SER.CG	UN	6,00
18.030.0002-0	PAREDES COM AREA LIQUIDA MENOR QUE 5M2 COM VÃOS E ARGAMASSA DE ASSENTAMENTO COM PREPARO MANUAL.	SER.CG	UN	3,00
410224	QUEBRA EM ALVENARIA PARA INSTALACAO DE CAIXA DE TOMADA (4X4 OU 4X2), AF 05/2015	SER.CG	UN	2,00
72132U	KIT DE PORTA DE MADEIRA PARA PINTURA, SEMI-OCA (LEVE OU MEDIA), PADRAO MEDIO, 80X210CM, ESPESSURA DE 3,5CM,	SER.CG	UN	3,00
	ITEMS INCLUSOS: DOBRADIÇAS, MONTAGEM E INSTALACAO DO BATENTE, FECHADURA COM EXECUCAO DO FURO	SER.CG	M	6,00
	FORNECIMENTO E INSTALACAO, AF 08/2015	SER.CG	M2	3,00
	RASGO EM ALVENARIA PARA RAMAIS/ DISTRIBUICAO COM DIAMETROS MAIORES QUE 40 MM E MENORES OU IGUAIS A 75	SER.CG	UN	6,00
	MM, AF 07/2015	SER.CG	UN	3,00
	PORTA EM ALUMINIO 0,60x2,10, DE ABRIR TIPO VENEZIANA COM GUARNICAO, FIXACAO COM PARAFUSOS - FORNECIMENTO	SER.CG	UN	3,00
	E	SER.CG	UN	3,00
	CHUVEIRO ELETRICO COMUM CORPO PLASTICO TIPO DUCHA, FORNECIMENTO E INSTALACAO	SER.CG	UN	3,00
5	LABORATÓRIO QUIMICA	SER.CG	UN	1,00
10-13-76	FILTRO TIPO CUNO OU SIMILAR COM ELEMENTO FILTRANTE CEL/CAVAVO/CEL. 180 L/H	SER.CG	M	20,00
13/03/1994	FITA ANTIDERRAPANTE, FADXA COM LARGURA=5CM E ESPESSURA=2MM, APLICACAO EM DEGRAU.	SER.CG	M	4,50
14.002.0261-A	SUPORE PARA CAIXA D'AGUA EM PERFIL METALICO TIPO "I", H=20mm, FORNECIMENTO E COLOCACAO.	SER.CG	M2	26,25
14.004.0200-0	PELICULA DE SEGURANCA E CONTROLE SOLAR COM 15% DE TRANSMISSAO LUMINOSA,60% DE REFLEXAO DE LUZ	SER.CG	UN	2,00
15.005.0201-0	VISIVEL,12% DE TRANSMISSAO DE ENERGIA SOLAR,55% DE REFLEXAO DE ENERGIA SOLAR,33% DE ABSORCAO DE ENERGIA	SER.CG	UN	3,00
15.005.0201-1	SOLAR,5% DE TRANSMISSAO DE RAIOS ULTRAVIOLETA E 70% DE ENERGIA TOTAL REFLETIDA,FORNECIMENTO E	SER.CG	UN	6,00
16.007.0025-0	COLOCACAO	SER.CG	M	36,80
17.018.0044-0	INSTALACAO E ASSENTAMENTO DE AR CONDICIONADO TIPO SPLIT DE 12000 BTUS,COM 1 CONDENSADOR E 1	SER.CG	UN	1,00
18.027.0040-0	EVAPORADOR,(VIDE FORNECIMENTO DO APARELHO NA FAMILIA 18.030)INCLUSIVE ACESSORIOS DE FIXACAO,EXCLUSIVE	SER.CG	UN	2,00
18.030.0002-0	ALIMENTACAO ELETRICA E INTERLIGACAO AO CONDENSADOR/EVAPORADOR (VIDE ITEM 15.005.0255)	SER.CG	UN	1,00
410224	MANTENCAO E LIMPEZA DE AR CONDICIONADO TIPO SPLIT DE 9000 BTUS A 18000 BTUS, COM REPOSICAO E GAS E	SER.CG	M2	0,92
72132U	REPAROS, SEM PREVISAO DE REPOSICAO DE PECAS.	SER.CG	M2	0,92
	CALHA EM CHAPA DE ACO GALVANIZADO N°26 COM 25CM DE DESENVOLVIMENTO.FORNECIMENTO E COLOCACAO	SER.CG	M2	0,92
	REPIINTURA COM TINTA LATEX,CLASSIFICACAO ECONOMICA (NBR 15079),PARA INTERIOR,SOBRE SUPERFICIE EM BOM	SER.CG	UN	1,00
	ESTADO E NA COR EXISTENTE,INCLUSIVE LIMPEZA,LEVE LIXAMENTO COM LIXA FINA,UMA DEMAO DE SELADOR E UMA DE	SER.CG	UN	2,00
	ACABAMENTO	SER.CG	UN	1,00
	LUMINARIA DE EMERGENCIA DE SOBREPOR,EM PLASTICO,EQUIPADA COM BATERIA SELADA RECARREGAVEL E LAMPADA	SER.CG	UN	1,00
	FLUORESCENTE 2X8W.FORNECIMENTO E COLOCACAO	SER.CG	UN	1,00
	CONDICIONADOR DE AR TIPO SPLIT 12000 BTUS COMPREENDENDO 1 CONDENSADOR E 1 EVAPORADOR(VIDE	SER.CG	UN	1,00
	INSTALACAO,ASSENTAMENTO E INTERLIGACAOES FAMILIA15.005).FORNECIMENTO	SER.CG	UN	1,00
	FORNECIMENTO E INSTALACAO DE CHUVEIRO DE SEGURANCA EMERGENCIA COM LAVA OLHOS, EM METAL GALVANIZADO	SER.CG	UN	1,00
	1" E PINTURA ANTI-CORROSIVA VERDE, BACIA LAVA OLHOS E CRIVO DO CHUVEIRO EM INOX 304. ACIONAMENTO MANUAL	SER.CG	UN	1,00
	POR ALAVANCAS, NBR 18291.	SER.CG	M2	0,92
	ALVENARIA EM TUILO CERAMICO MACICO 5X10X20CM 1/2 VEZ (ESPESSURA 10CM), ASSENTADO COM ARGAMASSA TRACO	SER.CG	M2	0,92
	1:2:8 (CIMENTO, CAL E AREIA)	SER.CG	M2	0,92

CONFERE COM O ORIGINAL
Em 14/10/2018
9210/CODHAS-DE
Matricula/órgão
Karoline
Rubrica

Atestado registrado mediante
vinculacão a respectiva CAT
CREA - DF

068

72934U	ELETRODUTO DE PVC FLEXIVEL CORRUGADO DN 20MM (3/4") FORNECIMENTO E INSTALACAO	SER.CG	M	15,20
739536U	LUMINARIA TIPO CALHA, DE SOBREPOR, COM REATOR DE PARTIDA RAPIDA E LAMPADA FLUORESCENTE 2X40W, COMPLETA, FORNECIMENTO E INSTALACAO	SER.CG	UN	5,00
7396671A	FORRO DE GESSO EM PLACAS 60X60CM, ESPESSURA 1,2CM, INCLUSIVE FIXACAO COM ARAME	SER.CG	M2	2,00
741442U	SUPORTE APOIO CAIXA D AGUA BARROTES MADEIRA DE 1	SER.CG	UN	1,00
741821U	REGISTRO GAVETA 1.1/2" BRUTO LATAO - FORNECIMENTO E INSTALACAO	SER.CG	UN	1,00
75481U	REBOCO ARGAMASSA TRACO 1:2 (CAL E AREIA FINA PENEIRADA), ESPESSURA 0,5CM, PREPARO MANUAL DA ARGAMASSA	SER.CG	M2	3,70
83540U	TOMADA DE EMBUTIR 2P+T 10A/250V C/ PLACA - FORNECIMENTO E INSTALACAO	SER.CG	UN	2,00
84647U	PINTURA EPOXI INCLUSO EMASSAMENTO E FUNDO PREPARADOR	SER.CG	M2	81,68
86874A	TANQUE DE AÇO INOX CROMADO, 23L, INCLUSO VALVULA E SIFAO - FORNECIMENTO E INSTALACAO	SER.CG	UN	1,00
87893U	CHAPISCO APLICADO TANTO EM PILARES E VIGAS DE CONCRETO COMO EM ALVENARIA DE FACHADA SEM PRESEÇA DE VÃOS, COM COLHER DE PEDREIRO, ARGAMASSA TRACO 1:3 COM PREPARO MANUAL AF_06/2014	SER.CG	M2	3,70
88503U	CAIXA D'ÁGUA EM POLIETILENO, 1000 LITROS, COM ACESSÓRIOS	SER.CG	UN	1,00
89556U	TUBO, PVC, SOLDÁVEL, DN 25MM, INSTALADO EM RAMAL OU SUB-RAMAL DE ÁGUA - FORNECIMENTO E INSTALACAO AF_12/2014_P	SER.CG	M	41,35
89448U	TUBO, PVC, SOLDÁVEL, DN 50MM, INSTALADO EM PRUMADA DE ÁGUA - FORNECIMENTO E INSTALACAO AF_12/2014_P	SER.CG	M	8,70
89709U	RALO SIFONADO, PVC, DN 100 X 40 MM, JUNTA SOLDÁVEL, FORNECIDO E INSTALADO EM RAMAL DE DESCARGA OU EM RAMAL DE ESGOTO SANITÁRIO, AF_12/2014_P	SER.CG	UN	1,00
89711U	TUBO PVC, SERIE NORMAL, ESGOTO PREDIAL, DN 40 MM, FORNECIDO E INSTALADO EM RAMAL DE DESCARGA OU RAMAL DE ESGOTO SANITÁRIO, AF_12/2014_P	SER.CG	M	0,00
89865U	TUBO, PVC, SOLDÁVEL, DN 25MM, INSTALADO EM DRENO DE AR-CONDICIONADO - FORNECIMENTO E INSTALACAO AF_12/2014_P	SER.CG	M	22,00
89957U	PONTO DE CONSUMO TERMINAL DE ÁGUA FRIA (SUBRAMAL) COM TUBULAÇÃO DE PVC, DN 25 MM, INSTALADO EM RAMAL DE ÁGUA, INCLUSOS RASGO E CHUMBAMENTO EM ALVENARIA, AF_12/2014	SER.CG	UN	1,00
89987U	REGISTRO DE GAVETA BRUTO, LATÃO, ROSCÁVEL, 3/4", COM ACABAMENTO E CANOPLA CROMADOS, FORNECIDO E INSTALADO EM RAMAL DE ÁGUA, AF_12/2014	SER.CG	UN	2,00
90456U	QUEBRA EM ALVENARIA PARA INSTALAÇÃO DE CAIXA DE TOMADA (4X4 OU 4X2), AF_05/2015	SER.CG	UN	2,00
91957U	INTERRUPTOR SIMPLES (1 MÓDULO) COM INTERRUPTOR PARALELO (1 MÓDULO), 10A/250V, INCLUINDO SUPORTE E PLACA - FORNECIMENTO E INSTALACAO AF_12/2015	SER.CG	UN	2,00
8	LABORATÓRIO EQUIPAMENTOS	MAT.	UN	1,00
00744-A	MICROONDAS 20 LITROS CINZA ESPELHADO	MAT.	UN	1,00
00745-A	SUPORTE PARA MICROONDAS OU FORNO	MAT.	UN	1,00
00747-A	IMPRESSORA MULTIFUNCIONAL E ALL-IN-ONE DESKJET INK - BIVOLT, REF. HP ADVANTAGE 4646, FAX, DIGITALIZAÇÃO, COPIA E IMPRESSÃO, IMPRESSÃO ATÉ 3.000 PAG./MÊS	MAT.	UN	2,00
00748-A	CARTUCHO DE TINTA HP 662 TRICOLOR XL (CIANO, AMARELO E MAGENTA - ALTO RENDIMENTO) - CZ106AB, 8,0ml.	MAT.	UN	3,00
00749-A	CARTUCHO DE TINTA HP 662 PRETO XL (ALTO RENDIMENTO) - CZ105AB, 6,5ml.	MAT.	UN	1,00
02480-A	GELADEIRA/REFRIGERADOR - 2 PORTAS, CAPACIDADE 261L, BRANCA, FROST FREE, 220V, FORNECIMENTO	MAT.	UN	1,00
02929-A	ARMARIO DE SUSPENSO PARA COZINHA, 3 PORTAS BRANCO, EM MDP 15mm, 1,20m x 0,60m x 0,27m, PUXADORES PLASTICO, OBRADICAS DE PRESSAO METALICAS	MAT.	UN	1,00
03930-A	SOFA 3 LUGARES 2,30m x 1,00m.	MAT.	UN	1,00
03931-A	MESA REUNIAO 2,70m x 1,20m, TAMPO 40mm MDP, 10 LUGARES, ALTURA 0,75m.	MAT.	UN	1,00
12.016.0008-0	PAREDE DRYWALL, C/ESP.95MM, ESTRUT.C/MONTANT ES SIMPLES AUTOPORTANTES 70MM, FIXADOS A GUIAS HORIZONTAIS 70MM, AMBOS ACO GALV.C/ESP.0,5MM, C/DUAS CHAPAS GESSO ACARTONADO STANDARD, ESP.12,5MM, LARG.1200MM, FIXADA AOS MONTANTES POR MEIO DE PARAFUSOS, C/TRATAMENTO JUNTAS C/MASSA E FITA PUNIF.DA SUPERF.DAS CHAPASDE GESSO ACARTONADO, APLIC.EM	SER.CG	M2	55,35
13.026.0010-0	REVESTIMENTO DE PAREDES COM AZULEJO BRANCO 15X15CM, QUALIDADE EXTRA, ASSENTES COM NATA DE CIMENTO COMUM, TENDO JUNTAS CORRIDAS COM 2MM, REJUNTADAS COM PASTA DE CIMENTO BRANCO, INCLUSIVE CHAPISCO DE CIMENTO E AREIA, NO TRACO 1:3 E EMBOCO COM ARGAMASSA DE CIMENTO, SAIBO E AREIA, NO TRACO 1:3 COM ESPESSURA	SER.CG	M2	1,02
13.390.0055-0	RODAPE DE PVC TIPO PLANO OU CURVO, COM 7,5CM DE ALTURA, PARA PISOS VINILICOS, FORNECIMENTO E COLOCACAO	SER.CG	M	83,48
14.002.0220-0	CORRIMAO DE TUBO DE FERRO GALVANIZADO DE 1.1/4", PRESO POR CHUMBADORES A CADA	SER.CG	M	7,70
14.004.0200-0	PELICULA DE SEGURANCA E CONTROLE SOLAR COM 15% DE TRANSMISSAO LUMINOSA, 60% DE REFLEXAO DE LUZ VISIVEL, 12% DE TRANSMISSAO DE ENERGIA SOLAR, 55% DE REFLEXAO DE ENERGIA SOLAR, 33% DE ABSORCAO DE ENERGIA SOLAR, 5% DE TRANSMISSAO DE RAIOS ULTRAVIOLETA E 70% DE ENERGIA TOTAL EFETIVA, FORNECIMENTO E COLOCACAO	SER.CG	M2	25,90
14.008.0370-0	QUADRO MURAL EM COMPENSADO DE CEDRO 10MM, INCLUSIVE MOLDURA DO MESMO MATERIAL, FORNECIMENTO E COLOCACAO	SER.CG	M2	1,00
15.005.0201-0	INSTALACAO E ASSENTAMENTO DE AR CONDICIONADO TIPO SPLIT DE 12000 BTUS, COM 1 CONDENSADOR E 1 EVAPORADOR, VIDE FORNECIMENTO DO APARELHO NA FAMILIA 18.030 INCLUSIVE ACESSORIOS DE FIXACAO, EXCLUSIVE ALIMENTACAO ELETRICA E INTERLIGACAO AO CONDENSADOR/EVAPORADOR (VIDE ITEM 15.005.0255)	SER.CG	UN	4,00
15.019.0055-0	TOMADA ELETRICA 2P+T, 10A/250V, PADRAO BRASILEIRO, DE SOBREPOR, FORNECIMENTO E COLOCACAO	SER.CG	UN	34,00
15.019.0090-0	TOMADA TIPO RJ45, DE SOBREPOR, COMPLETA, PARA LOGICA, FORNECIMENTO E COLOCACAO	SER.CG	UN	7,00
15.019.0100-0	TOMADA COAXIAL, DE SOBREPOR, COMPLETA, PARA ANTENA DE TV, FORNECIMENTO E COLOCACAO	SER.CG	UN	1,00
15410.8.7.2	PURIFICADOR DE ÁGUA ELÉTRICO TIPO PRESSÃO, EM PLÁSTICO TRIPLA FILTRAGEM, FORNECIMENTO E INSTALAÇÃO	SER.CG	UN	14,65
16.005.000023.SER	ELETROCALHA LISA COM TAMPA 75 X 50 MM, EM AÇO GALVANIZADO	SER.CG	M	6,90
17.001.000001.SER	CABO COAXIAL RG-59-75 OHMS	SER.CG	M	60,25
17.001.000002.SER	CABO TELEFÔNICO CCE, Ø DO CONDUTOR 0,50 MM, COM 2 PARES	SER.CG	M2	62,31
17.017.0301-0	REPINTURA INTERNA OU EXTERNA SOBRE FERRO COM TINTA A ÓLEO BRILHANTE, INCLUSIVE LIXAMENTO LEVE, LIMPEZA, UMA DEMAO DE ANTIOXIDO E UMA DE MAO DE ACABAMENTO NA COR EXISTENTE	SER.CG	M2	213,01
17.018.0044-0	REPINTURA COM TINTA LATEX, CLASSIFICACAO ECONOMICA (NBR 15079), PARA INTERIOR, SOBRE SUPERFICIE EM BOM ESTADO E NA COR EXISTENTE, INCLUSIVE LIMPEZA, LEVE LIXAMENTO COM LIXA FINA, UMA DEMAO DE SELADOR E UMA DE ACABAMENTO	SER.CG	M2	1,00
18.005.0012-0	PORTA-TOALHA DE PAPEL EM PLASTICO ABS, FORNECIMENTO E COLOCACAO	SER.CG	UN	1,00
18.009.0060-0	TORNEIRA PARA PIA, COM AREJADOR, 1157 DE 1/2"X21CM APROXIMADAMENTE, EM METAL CROMADO, FORNECIMENTO	SER.CG	UN	1,00
18.015.0080-0	FOGAO A GAS RESIDENCIAL, BRANCO, COM 4 BOCAS, FORNECIMENTO	SER.CG	UN	1,00
18.016.0040-0	CUBA DE AÇO INOXIDÁVEL DE 500X400X200MM, EM CHAPA 20.304, VALVULA DE ESCOAMENTO TIPO AMERICANA 1823, SIFAO 1820 1.1/2"X1.1/2", EXCLUSIVE TORNEIRA, FORNECIMENTO E COLOCACAO	SER.CG	UN	1,00
18.027.0040-0	LUMINARIA DE EMERGENCIA DE SOBREPOR, EM PLASTICO, EQUIPADA COM BATERIA SELADA RECARREGAVEL E LAMPADA FLUORESCENTE	SER.CG	UN	2,00
18.030.0001-0	CONDICIONADOR DE AR TIPO SPLIT 9000 BTUS COMPREENDENDO 1 CONDENSADOR E 1 EVAPORADOR (VIDE INSTALACAO, ASSENTAMENTO E INTERLIGACOES FAMILIA 15.005), FORNECIMENTO	SER.CG	UN	2,00



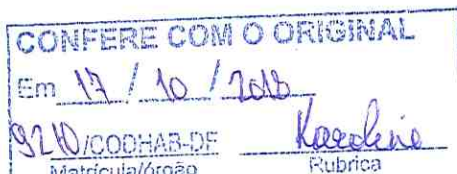
CONFERE COM O ORIGINAL
Em 17/10/2018
9210 / CODHAB-DF
Matrícula/órgão
Karine
Rubrica

18.033.0010-0	BOTIJAO DE GAS ENGARRAFADO(GLP),CAPACIDADE PARA 13KG.O CUSTOINCLUI O BOTIJAO E O GAS.FORNECIMENTO	SER.CG	UN	1,00
18.082.0050-0	BANCA DE GRANITO CINZA ANDORINHA,COM 3CM DE ESPESSURA,COM ABERTURA PARA 1 CUBA(EXCLUSIVE ESTA),SOBRE APOIOS DE ALVENARIADE MEIA VEZ E VERGA DE CONCRETO, SEM REVESTIMENTO.FORNECIMENTO	SER.CG	M2	1,17
18.082.0105-A	FRONTISPCIO DE GRANITO CINZA ANDORINHA,COM SECAO DE 10X2CM,INCLUSIVE REJUNTAMENTO.FORNECIMENTO E COLOCACAO	SER.CG	M	3,20
22.012.000013.SER	FAIXA ANTIDERRAPANTE PARA DEGRAU EM GRANITO - FADDA APICADA	SER.CG	M	20,00
27.006.000022.SER	JANELA EM VIDRO TEMPERADO, DE CORRER COM ESTRUTURA DE ALUMINIO, ESPESSURA 10 MM	SER.CG	M2	5,50
72132U	CABO DE COBRE ISOLADO PVC 450/750V 6MM2 RESISTENTE A CHAMA - FORNECIMENTO E INSTALACAO	SER.CG	M2	32,52
73860/10U	CABO DE COBRE ISOLADO PVC 450/750V 2,5MM2 RESISTENTE A CHAMA - FORNECIMENTO E INSTALACAO	SER.CG	M	29,40
73860/8U	CABO DE COBRE ISOLADO PVC 450/750V 4MM2 RESISTENTE A CHAMA - FORNECIMENTO E INSTALACAO	SER.CG	M	321,90
73860/9U	DEMOLICAO DE ALVENARIA DE TIJOLOS MACICOS S/REAPROVEITAMENTO	SER.CG	M3	140,70
73999/1U	PINTURA ESMALTE ACETINADO, DUAS DEMAO, SOBRE SUPERFICIE METALICA	SER.CG	M2	5,50
73924/2U	LIMPEZA VIDRO COMUM	SER.CG	M2	2,48
73948/8U	LUMINARIA TIPO CALHA, DE SOBREPOR, COM REATOR DE PARTIDA RAPIDA E LAMPADA FLUORESCENTE 2X40W, COMPLETA, FORNECIMENTO E INSTALACAO	SER.CG	UN	62,40
73953/6U	FORRO DE GESSO EM PLACAS 60X60CM, ESPESSURA 1,2CM, INCLUSIVE FIXACAO COM ARAME	SER.CG	M2	29,00
73985/1A	DISJUNTOR TERMOMAGNETICO MONOPOLAR PADRAO NEMA (AMERICANO) 10 A 30A 240V, FORNECIMENTO E INSTALACAO	SER.CG	UN	2,00
74139/1U	DISJUNTOR TERMOMAGNETICO TRIPOLAR PADRAO NEMA (AMERICANO) 10 A 50A 240V, FORNECIMENTO E INSTALACAO	SER.CG	UN	9,00
74130/4U	DPS - VLC SLIM 275V 8KA, FORNECIMENTO E INSTALACAO	SER.CG	UN	8,00
74130/A	QUADRO DE DISTRIBUICAO DE ENERGIA DE EMBUTIR, EM CHAPA METALICA, PARA 18 DISJUNTORES TERMOMAGNETICOS MONOPOLARES, COM BARRAMENTO TRIFASICO E NEUTRO, FORNECIMENTO E INSTALACAO	SER.CG	UN	1,00
74131/4U	VERGA 10X10CM EM CONCRETO PRÉ- MOLDADO FCK-20MPA (PREPARO COM BETONEIRA) AÇO CA60, BITOLA FINA, INCLUSIVE FORMAS TABUA SA.	SER.CG	M	12,00
74209/1U	ELETRODUTO DE PVC RIGIDO ROSCAVEL DN 25MM (1") INCL CONEXOES, FORNECIMENTO E INSTALACAO	SER.CG	M	158,60
74252/1U	REBOCO ARGAMASSA TRACO 1:2 (CAL E AREIA FINA PENEIRADA), ESPESSURA 0,5CM, PREPARO MANUAL DA ARGAMASSA	SER.CG	M2	65,00
75481U	CAIXA DE PASSAGEM PARA TELEFONE 10X10X5CM (SOBREPOR) FORNECIMENTO E INSTALACAO	SER.CG	UN	2,00
83366U	CAIXA DE PASSAGEM PVC 4X4" - FORNECIMENTO E INSTALACAO	SER.CG	UN	8,00
83386U	ELETRODUTO DE PVC RIGIDO ROSCAVEL DN 32MM (1 1/4") INCL CONEXOES, FORNECIMENTO E INSTALACAO	SER.CG	M	24,20
83407U	PINTURA EPOXI INCLUSO EMASSAMENTO E FUNDO PREPARADOR	SER.CG	M2	94,21
84647U	RETRADA DE TUBULACAO DE FERRO GALVANIZADO S/ ESCAVACAO OU RASGO EM ALVENARIA	SER.CG	M	47,55
85336U	CHAPISCO APLICADO TANTO EM PILARES E VIGAS DE CONCRETO COMO EM ALVENARIA DE FACHADA SEM PRESEÇA DE VAOS, COM COLHER DE PEDREIRO, ARGAMASSA TRACO 1:3 COM PREPARO MANUAL AF_06/2014	SER.CG	M2	65,00
87883U	APLICACAO MANUAL DE PINTURA COM TINTA LATEX ACRILICA EM PAREDES, DUAS DEMAO, AF_06/2014	SER.CG	M2	257,27
88489U	APLICACAO E LIXAMENTO DE MASSA LATEX EM PAREDES, UMA DEMAO, AF_06/2014	SER.CG	M2	257,27
88495U	TUBO, PVC, SOLDÁVEL, DN 25MM, INSTALADO EM RAMAL OU SUB-RAMAL DE ÁGUA - FORNECIMENTO E INSTALACAO	SER.CG	M	6,00
89356U	RALO SIFONADO, PVC, DN 100 X 40 MM, JUNTA SOLDÁVEL, FORNECIDO E INSTALADO EM RAMAL DE DESCARGA OU EM RAMAL DE ESGOTO SANITÁRIO, AF_12/2014_P	SER.CG	UN	1,00
89709U	TUBO PVC, SERIE NORMAL, ESGOTO PREDIAL, DN 50 MM, FORNECIDO E INSTALADO EM RAMAL DE DESCARGA OU RAMAL DE ESGOTO SANITÁRIO, AF_12/2014_P	SER.CG	M	9,30
89712U	TUBO, PVC, SOLDÁVEL, DN 25MM, INSTALADO EM DRENO DE AR- CONDICIONADO - FORNECIMENTO E INSTALACAO	SER.CG	M	22,25
89865U	PONTO DE CONSUMO TERMINAL DE ÁGUA FRIA (SUBRAMAL) COM TUBULACAO DE PVC, DN 25 MM, INSTALADO EM RAMAL DE ÁGUA, INCLUSO RASGO E CHUMBAMENTO EM ALVENARIA, AF_12/2014	SER.CG	UN	1,00
89877U	REGISTRO DE GAVETA BRUTO, LATAO, ROSCAVEL, 3/4", COM ACABAMENTO E CANOPLA CROMADOS. FORNECIDO E INSTALADO EM RAMAL DE ÁGUA, AF_12/2014	SER.CG	UN	1,00
90843U	KIT DE PORTA DE MADEIRA PARA PINTURA, SEMI-OCA (LEVE OU MEDIA), PADRAO MEDIO, 80X210CM, ESPESSURA DE 3,5CM, ITENS INCLUSOS: DOBRADIÇAS, MONTAGEM E INSTALACAO DO BATENTE, FECHADURA COM EXECUCAO DO FURO FORNECIMENTO E INSTALACAO, AF_08/2015	SER.CG	UN	5,00
91855U	INTERRUPTOR PARALELO (1 MODULO), 10A/250V, INCLUINDO SUPORTE E PLACA - FORNECIMENTO E INSTALACAO	SER.CG	UN	2,00
91857U	INTERRUPTOR SIMPLES (1 MODULO) COM INTERRUPTOR PARALELO (1 MODULO), 10A/250V, INCLUINDO SUPORTE E PLACA - FORNECIMENTO E INSTALACAO, AF_12/2015	SER.CG	UN	2,00
91859U	INTERRUPTOR SIMPLES (2 MODULOS), 10A/250V, INCLUINDO SUPORTE E PLACA - FORNECIMENTO E INSTALACAO, AF_12/2015	SER.CG	UN	4,00
7	LABORATÓRIO COMANDO E CONTROLE	SER.CG	UN	2,00
1863	PORTA CADEADO E PROTEÇÃO CADEADO (15X15X10CM)	SER.CG	UN	22,86
13.026.0010-0	REVESTIMENTO DE PAREDES COM AZULEJO BRANCO 15X15CM,QUALIDADE EXTRA,ASSENTES COM NATA DE CIMENTO COMUM,TENDO JUNTAS CORRIDAS COM 2MM,REJUNTADAS COM PASTA DE CIMENTO BRANCO,INCLUSIVE CHAPISCO DE CIMENTO E AREIA,NO TRACO 1:3 E EMBOCO COM ARGAMASSA DE CIMENTO,SAIBRO E AREIA,NO TRACO 1:3 COM ESPESSURADE	SER.CG	M2	142,68
13-80-70	RESINA ACRILICA PARA PISO GRANILITE	SER.CG	M	8,65
17.001.000002.SER	CABO TELEFÔNICO CCE, Ø DO CONDUTOR 0,50 MM, COM 2 PARES	SER.CG	M2	17,64
17.017.0130-0	REPINTURA INTERNA OU EXTERNA SOBRE MADEIRA COM TINTA A OLEOBRIHANTE OU ACETINADA, SOBRE FUNDO SINTETICO NIVELADOR, INCLUSIVE ESTE,COM LIXAMENTO E DUAS DEMAO DE ACABAMENTO, NA COR EXISTENTE	SER.CG	M2	94,98
17.017.0301-0	REPINTURA INTERNA OU EXTERNA SOBRE FERRO COM TINTA A OLEO BRIHANTE,INCLUSIVE LIXAMENTO LEVE,LIMPEZA,UMA DEMAO DE ANTIOXIDO E UMA DEMAO DE ACABAMENTO NA COR EXISTENTE	SER.CG	M2	55,00
17.018.0010-0	RECUPERAÇÃO DE SUPERFÍCIES PARA PINTURA, INCLUSIVE ASPAGEM,LIMPEZA,UMA DEMAO DE SELADOR,UMA DEMAO DE MASSA CORRIDA E	SER.CG	M2	281,88
17.018.0117-0	REPINTURA COM TINTA LATEX SEMIBRIHANTE,FOSCA, OU ACETINADA,CLASSIFICACAO PREMIUM OU STANDARD (NBR 15079),PARA INTERIOR OU EXTERIOR,SOBRE SUPERFICIE EM BOM ESTADO E NA COR EXISTENTE,INCLUSIVE LIMPEZA,LEVE LIXAMENTO COM LIXA FINAL,UMA DEMAO DE FUNDO PREPARADOR E UMA DE ACABAMENTO	SER.CG	M3	1,00
17/04/1991	LIMPEZA DE FOSSA SÉPTICA	SER.CG	UN	1,00
18.006.0050-0	PAPELEIRA,SEM PROTETOR,DE SOBREPOR,EM METAL CROMADO. FORNECIMENTO E COLOCACAO	SER.CG	UN	1,00
18.009.0060-0	TORNEIRA PARA PIA,COM AREJADOR,1157 DE 1/2X21CM APROXIMADAMENTE , EM METAL CROMADO. FORNECIMENTO	SER.CG	UN	1,00
18.016.0040-0	CUBA DE ACO INOXIDAVEL DE 500X400X200MM,EM CHAPA 20.304,VALVULA DE ESCOAMENTO TIPO AMERICANA 1623,SIFAO 1660 1/2X1 1/2",EXCLUSIVE TORNEIRA,FORNECIMENTO E COLOCACAO	SER.CG	UN	2,00
18.033.0002-0	CONDICIONADOR DE AR TIPO SPLIT 12000 BTUS COMPREENDENDO 1 CONDENSADOR E 1 EVAPORADOR(VIDE INSTALACAO,ASSENTAMENTO E INTERLIGACOES FAMILIA 15.005).FORNECIMENTO	SER.CG	UN	1,00
	EXAUSTOR TUBO AXIAL,ACIONAMENTO DIRETO,DIAMETRO DE 200MM,HELICE DE 6 PALETAS,FABRICADA EM CHAPA DE ACO CARBONO. FORNECIMENTO E COLOCACAO	SER.CG	UN	1,00



CONFERE COM O ORIGINAL
Em 19 / 10 / 2018
920 / CODHAB-DF
Matrícula/órgão
Keroline
Rubrica

18.062.0050-0	BANCA DE GRANITO CINZA ANDORINHA, COM 3CM DE ESPESSURA, COM ABERTURA PARA 1 CUBA (EXCLUSIVE ESTA), SOBRE APOIOS DE ALVENARIA DE MEIA VEZ E VERGA DE CONCRETO, SEM REVESTIMENTO. FORNECIMENTO E	SER.CG	M2	0,90
6103U	JANELA BASCULANTE DE FERRO EM CANTONEIRA 5/8"x1/8", LINHA POPULAR.	SER.CG	M2	0,32
72101A	REVISÃO GERAL DE TELHADO DE TELHAS DE FIBROCIMENTO ONDULADA, INCLUINDO ACESSÓRIOS, VEDAÇÃO E REPOSIÇÃO DE TELHAS.	SER.CG	M2	184,80
72117U	VIDRO LISO COMUM TRANSPARENTE, ESPESSURA 4MM	SER.CG	M2	0,50
72132U	ALVENARIA EM TIJOLO CERÂMICO MACIO 5X10X20CM 1/2 VEZ (ESPESSURA 10CM), ASSENTADO COM ARGAMASSA TRACO 1:2:8 (CIMENTO, CAL E AREIA)	SER.CG	M2	49,27
72201U	RECOLOCACAO DE FORROS EM REGUA DE PVC E PERFIS. CONSIDERANDO REAPROVEITAMENTO DO MATERIAL	SER.CG	M2	37,50
72238U	RETIRADA DE FORRO EM REGUAS DE PVC, INCLUSIVE RETIRADA DE PERFIS	SER.CG	M2	37,50
72289U	CAIXA DE INSPEÇÃO 80X80X80CM EM ALVENARIA - EXECUÇÃO	SER.CG	UN	2,00
72337U	TOMADA PARA TELEFONE DE 4 POLOS PADRAO TELEBRAS - FORNECIMENTO E INSTALACAO	SER.CG	UN	3,00
72339U	TOMADA 3P+T 3CA/440V SEM PLACA - FORNECIMENTO E INSTALACAO	SER.CG	UN	2,00
72344U	ELETRODUTO DE PVC FLEXIVEL CORRUGADO DN 20MM (3/4")	SER.CG	M	161,61
73601/2U	DEMOLICAO DE CAMADA DE ASSENTAMENTO/CONTRAPISO COM USO DE PONTEIRO, ESPESSURA ATÉ 4CM	SER.CG	M2	147,46
73650/1U	RODAPE EM MARMORITE, ALTURA 10CM	SER.CG	M	101,40
73650/10U	CABO DE COBRE ISOLADO PVC 450/750V 6MM2 RESISTENTE A CHAMA - FORNECIMENTO E INSTALACAO	SER.CG	M	187,00
73660/8U	CABO DE COBRE ISOLADO PVC 450/750V 2,5MM2 RESISTENTE A CHAMA - FORNECIMENTO E INSTALACAO	SER.CG	M	442,74
73660/9U	CABO DE COBRE ISOLADO PVC 450/750V 4MM2 RESISTENTE A CHAMA - FORNECIMENTO E INSTALACAO	SER.CG	M	42,09
73699/1U	DEMOLICAO DE ALVENARIA DE TIJOLOS MACIOS S/REAPROVEITAMENTO	SER.CG	M3	13,55
73948/6U	LIMPEZA VIDRO COMUM	SER.CG	M2	12,68
73953/6U	LUMINARIA TIPO CALHA, DE SOBREPOR, COM REATOR DE PARTIDA RAPIDA E LAMPADA FLUORESCENTE 2X40W, COMPLETA, FORNECIMENTO E INSTALACAO	SER.CG	UN	9,00
74051/2U	CAIXA DE GORDURA SIMPLES EM CONCRETO PRE-MOLDADO DN 40MM COM TAMPAS - FORNECIMENTO E INSTALACAO	SER.CG	UN	1,00
74082/1U	REFLETOR REDONDO EM ALUMINIO COM SUPORTE E ALCA REGULAVEL PARA FIXACAO, COM LAMPADA VAPOR DE MERCURIO 250W	SER.CG	UN	4,00
74094/1U	LUMINARIA TIPO SPOT PARA 1 LAMPADA INCANDESCENTE/ FLUORESCENTE COMPACTA	SER.CG	UN	3,00
74130/1U	DISJUNTOR TERMOMAGNETICO MONOPOLAR PADRAO NEMA (AMERICANO) 10 A 30A 240V, FORNECIMENTO E INSTALACAO	SER.CG	UN	8,00
74130/4U	DISJUNTOR TERMOMAGNETICO, TRIPOLAR PADRAO NEMA (AMERICANO) 10 A 50A 240V, FORNECIMENTO E INSTALACAO	SER.CG	UN	3,00
74130/A	DPS - VLC SLIM 275V 8KA, FORNECIMENTO E INSTALACAO	SER.CG	UN	1,00
74131/4U	QUADRO DE DISTRIBUICAO DE ENERGIA DE EMBUTIR, EM CHAPA METALICA, PARA 18 DISJUNTORES TERMOMAGNETICOS MONOPOLARES, COM BARRAMENTO TRIFASICO E NEUTRO, FORNECIMENTO E INSTALACAO	SER.CG	UN	1,00
74218/1U	RAMAL PREDIAL DE ESGOTO EM TUBO PVC ESGOTO DN 100MM - FORNECIMENTO, INSTALACAO, ESCAVACAO E REATERRO	SER.CG	M	18,90
75491U	REBOCO ARGAMASSA TRACO 1:2 (CAL E AREIA FINA PENEIRADA), ESPESSURA 0,5CM, PREPARO MANUAL DA ARGAMASSA	SER.CG	M2	98,54
83366U	CAIXA DE PASSAGEM PARA TELEFONE 10X10X5CM (SOBREPOR) FORNECIMENTO E INSTALACAO	SER.CG	UN	1,00
83399U	RELE FOTOELETRICO P/ COMANDO DE ILUMINACAO EXTERNA 220V/1000W - FORNECIMENTO E INSTALACAO	SER.CG	UN	2,00
83540U	TOMADA DE EMBUTIR 2P+T 10A/250V C/ PLACA - FORNECIMENTO E INSTALACAO	SER.CG	UN	21,00
84191U	PISO EM GRANILITE, MARMORITE OU GRANITINA ESPESSURA 8 MM, INCLUSO JUNTAS DE DILATACAO PLASTICAS	SER.CG	M2	142,68
84864U	PUXADOR CONCHA EM LATAO CROMADO OU POLIDO PARA PORTA OU JANELA DE CORRER, COM FURO PARA CHAVE, 4X10CM.	SER.CG	UN	3,00
85005U	ESPELHO CRISTAL, ESPESSURA 4MM, COM PARAFUSOS DE FIXACAO, SEM MOLDURA	SER.CG	M2	0,50
85095U	DUCHA HIGIENICA MANUAL C/ REGISTRO 1/2"	SER.CG	UN	1,00
85333U	RETIRADA DE APARELHOS SANITARIOS	SER.CG	UN	3,00
85372A	LIMPEZA DE FORRO DE PVC	SER.CG	M2	142,68
85397U	RETIRADA DE AZULEJO COLADO	SER.CG	M2	10,40
86306U	TORNEIRA CROMADA DE MESA, 1/2" OU 3/4", PARA LAVATORIO, PADRAO POPULAR - FORNECIMENTO E INSTALACAO.	SER.CG	UN	1,00
86931U	VASO SANITARIO SIFONADO COM CAIXA ACOPLADA LOUCA BRANCA - PADRAO MEDIO, INCLUSO ENGATE FLEXIVEL EM PLASTICO BRANCO, 1/2" X 40CM - FORNECIMENTO E INSTALACAO.	SER.CG	UN	1,00
86942U	LAVATORIO LOUCA BRANCA SUSPENSO, 28,5 X 39CM OU EQUIVALENTE, PADRAO POPULAR, INCLUSO SIFAO TIPO GARRAFA EM PVC, VALVULA E ENGATE FLEXIVEL, 30CM EM PLASTICO E TORNEIRA CROMADA DE MESA, PADRAO POPULAR - FORNECIMENTO E INSTALACAO. AF. 12/2013	SER.CG	UN	1,00
87546U	EMBOÇO, PARA RECEBIMENTO DE CERÂMICA, EM ARGAMASSA TRACO 1:2:8, PREPARO MANUAL, APLICADO MANUALMENTE EM FACES INTERNAS DE PAREDES DE AMBIENTES COM ÁREA MENOR QUE 5M2, ESPESSURA DE 10MM, COM	SER.CG	M2	22,56
87893U	CHAPISCO APLICADO TANTO EM PILARES E VIGAS DE CONCRETO COMO EM ALVENARIA DE FACHADA SEM PRESEÇA DE VÃOS, COM COLHER DE PEDREIRO. ARGAMASSA TRACO 1:3 COM PREPARO MANUAL. AF. 06/2014	SER.CG	M2	98,54
88423U	APLICACAO MANUAL DE PINTURA COM TINTA TEXTURIZADA ACRILICA EM PAREDES EXTERNAS DE CASAS, UMA COR. AF. 06/2014	SER.CG	M2	150,02
88455U	APLICACAO E LIXAMENTO DE MASSA LATEX EM PAREDES, UMA DEMÃO. AF. 05/2014	SER.CG	M2	98,54
88571U	SABONETEIRA DE SOBREPOR (FIXADA NA PAREDE), TIPO CONCHA, EM AÇO INOXIDÁVEL - FORNECIMENTO E INSTALACAO	SER.CG	UN	1,00
89356U	TUBO, PVC, SOLDÁVEL, DN 25MM, INSTALADO EM RAMAL OU SUB-RAMAL DE ÁGUA - FORNECIMENTO E INSTALACAO	SER.CG	M	16,00
89709U	RAIO SIFONADO, PVC, DN 100 X 40 MM, JUNTA SOLDÁVEL, FORNECIDO E INSTALADO EM RAMAL DE DESCARGA OU EM RAMAL DE ESGOTO SANITÁRIO. AF. 12/2014 P	SER.CG	UN	2,00
89711U	TUBO PVC, SERIE NORMAL, ESGOTO PREDIAL, DN 40 MM, FORNECIDO E INSTALADO EM RAMAL DE DESCARGA OU RAMAL DE ESGOTO SANITÁRIO. AF. 12/2014 P	SER.CG	M	4,75
89712U	TUBO PVC, SERIE NORMAL, ESGOTO PREDIAL, DN 50 MM, FORNECIDO E INSTALADO EM RAMAL DE DESCARGA OU RAMAL DE ESGOTO SANITÁRIO. AF. 12/2014 P	SER.CG	M	1,45
89965U	TUBO, PVC, SOLDÁVEL, DN 25MM, INSTALADO EM DRENO DE AR- CONDICIONADO - FORNECIMENTO E INSTALACAO. AF. 12/2014 P	SER.CG	M	13,70
89957U	PONTO DE CONSUMO TERMINAL DE ÁGUA FRIA (SUBRAMAL) COM TUBULAÇÃO DE PVC, DN 25 MM, INSTALADO EM RAMAL DE ÁGUA, INCLUSO RASGO E CHUMBAMENTO EM ALVENARIA. AF. 12/2014	SER.CG	UN	6,00
89987U	REGISTRO DE GAVETA BRUTO, LATÃO, ROSCÁVEL, 3/4", COM ACABAMENTO E CANOPLA CROMADOS. FORNECIDO E INSTALADO EM RAMAL DE ÁGUA. AF. 12/2014	SER.CG	UN	1,00
90447U	RASGO EM ALVENARIA PARA ELETRODUTOS COM DIAMETROS MENORES OU IGUAIS A 40 MM. AF. 05/2015	SER.CG	M	91,00
	KIT DE PORTA DE MADEIRA PARA PINTURA, SEMI-OCA (LEVE OU MÉDIA), PADRÃO MÉDIO, 120X210CM, ESPESSURA DE 3,5CM, ITENS INCLUSOS: DOBRADIÇAS, MONTAGEM E INSTALAÇÃO DO BATENTE, FECHADURA COM EXECUÇÃO DO FURO - FORNECIMENTO E INSTALACAO. AF. 05/2015	SER.CG	UN	1,00



071

90841U	KIT DE PORTA DE MADEIRA PARA PINTURA, SEMI-OCA (LEVE OU MEDIA), PADRAO MEDIO, 60X210CM, ESPESSURA DE 3,5CM, ITENS INCLUSOS: DOBRADIÇAS, MONTAGEM E INSTALAÇÃO DO BATENTE, FECHADURA COM EXECUÇÃO DO FURO - FORNECIMENTO E INSTALAÇÃO. AF. 08/2015	SER.CG	UN	1,00
90845U	KIT DE PORTA DE MADEIRA PARA PINTURA, SEMI-OCA (LEVE OU MEDIA), PADRAO MEDIO, 80X210CM, ESPESSURA DE 3,5CM, ITENS INCLUSOS: DOBRADIÇAS, MONTAGEM E INSTALAÇÃO DO BATENTE, FECHADURA COM EXECUÇÃO DO FURO - FORNECIMENTO E INSTALAÇÃO. AF. 08/2015	SER.CG	UN	2,00
91304U	FECHADURA DE EMBUTIR COM CILINDRO, EXTERNA, COMPLETA, ACABAMENTO PADRAO POPULAR, INCLUSO EXECUÇÃO DE FURO - FORNECIMENTO E INSTALAÇÃO.	SER.CG	UN	3,00
91955U	INTERRUPTOR PARALELO (1 MODULO), 10A/250V, INCLUINDO SUPORTE E PLACA - FORNECIMENTO E INSTALAÇÃO. AF. 12/2015	SER.CG	UN	7,00
8	SERRALHERIA	SER.CG	M2	145,49
12/01/1945	FORRO EM RÉGUA DE PVC 200MM - INCLUSIVE PERFIS DE FIXAÇÃO E	SER.CG	M2	88,70
13.026.0010-0	REVESTIMENTO DE PAREDES COM AZULEJO BRANCO 15X15CM, QUALIDADE EXTRA, ASSENTES COM NATA DE CIMENTO COMUM, TENDO JUNTAS CORRIDAS COM 2MM, REJUNTADAS COM PASTA DE CIMENTO BRANCO, INCLUSIVE CHAPISCO DE CIMENTO E AREIA, NO TRACO 1:3 E EMBOCO COM ARGAMASSA DE CIMENTO, SAIBRO E AREIA, NO TRACO 1:3 COM ESPESSURA DE	SER.CG	M2	136,24
13-80-70	RESINA ACRILICA PARA PISO GRANILITE	SER.CG	M	2,00
17.001.000032.SER	CABO TELEFONICO CCE, Ø DO CONDUTOR 0,50 MM, COM 2 PARES	SER.CG	M2	333,80
17.017.0301-0	REPIINTURA INTERNA OU EXTERNA SOBRE FERRO COM TINTA A OLEO BRILHANTE, INCLUSIVE LIXAMENTO A NÍVEL, LIMPEZA, UMA DEMAO DE ANTIOXID E UMA DEMAO DE ACABAMENTO NA COR	SER.CG	M2	190,10
17.018.0010-0	RECUPERAÇÃO DE SUPERFÍCIES PARA PINTURA, INCLUSIVE ASPAGEM, LIMPEZA, UMA DEMAO DE SELADOR, UMA DEMAO DE MASSA CORRIDA E LIXAMENTOS NECESSARIOS	SER.CG	M2	206,76
17.018.0117-0	REPIINTURA COM TINTA LATEX SEMIBRILHANTE, FOSCA, OU ACETINADA, CLASSIFICAÇÃO PREMIUM OU STANDARD (NBR 15079), PARA INTERIOR OU EXTERIOR, SOBRE SUPERFÍCIE EM BOM ESTADO E NA COR EXISTENTE, INCLUSIVE LIMPEZA, LEVE LIXAMENTO COM LIXA FINA, UMA DEMAO DE FUNDO PREPARADOR E	SER.CG	M3	2,00
17/04/1931	LIMPEZA DE FOSSA SÉPTICA	SER.CG	UN	1,00
18.005.0012-0	PORTA-TOALHA DE PAPEL EM PLASTICO ABS, FORNECIMENTO E COLOCACAO	SER.CG	UN	2,00
18.006.0050-0	PAPELEIRA, SEM PROTETOR, DE SOBREPOR, EM METAL CROMADO, FORNECIMENTO E COLOCACAO	SER.CG	UN	1,00
18.016.0040-0	CUBA DE ACO INOXIDAVEL DE 500X400X200MM, EM CHAPA 20.304, VALVULA DE ESCOAMENTO TIPO AMERICANA 1623, SIFAO 1650 1.1/2"X1.1/2" EXCLUSIVE TORNEIRA, FORNECIMENTO E COLOCACAO	SER.CG	UN	1,00
18.024.0010-0	TANQUE DE ALVENARIA DE TIJOLO E CAIXA DE DECANTAÇÃO, MEDINDO 80X65X54cm e 50X45X40cm, REVESTIDO INTERNAMENTE COM ARGAMASSA DE CIMENTO E AREIA, NO TRACO 1:3 E EXTERNAMENTE COM AZULEJO BRANCO 15X15CM, VALVULA DE ESCOAMENTO 1600 EM METAL CROMADO, EXCLUSIVE TORNEIRA, FORNECIMENTO E	SER.CG	M2	0,90
18.082.0050-0	BANCA DE GRANITO CINZA ANDORINHA, COM 3CM DE ESPESSURA, COM ABERTURA PARA 1 CUBA (EXCLUSIVE ESTA), SOBRE APOIOS DE ALVENARIA DE MEIA VEZ E VERGA DE CONCRETO, SEM REVESTIMENTO, FORNECIMENTO E	SER.CG	M	1,50
18.082.0105-A	FRONTISPIÇIO DE GRANITO CINZA ANDORINHA, COM SECAO DE 10X2CM, INCLUSIVE REJUNTAMENTO, FORNECIMENTO E COLOCACAO	SER.CG	M	12,00
58.002.0355-1	CRAVACAO DE PERFIL DE ACO 1 DE 10" E 12"	SER.CG	M2	220,40
72101A	REVISÃO GERAL DE TELHADO DE TELHAS DE FIBROCIMENTO ONDULADA, INCLUINDO ACESSÓRIOS, VEDAÇÃO E REPOSIÇÃO DE TELHAS.	SER.CG	M	21,40
72106U	RUFO EM CHAPA DE ACO GALVANIZADO NUMERO 24, DESENVOLVIMENTO DE 16CM	SER.CG	M2	2,00
72117U	VIDRO LISO COMUM TRANSPARENTE, ESPESSURA 4MM	SER.CG	M2	127,75
72132U	ALVENARIA EM TIJOLO CERAMICO MACICO 5X10X20CM 1/2 VEZ (ESPESSURA 10CM), ASSENTADO COM ARGAMASSA TRACO 1:2:6 (CEMENTO, CAL E AREIA)	SER.CG	M2	19,80
72223U	RETIRADAS DE DIVISÓRIAS EM CHAPAS OU TABUAS, COM RETIRADA DO ENTARUGAMENTO	SER.CG	UN	1,00
72289U	CAIXA DE INSPEÇÃO 80X80X80CM EM ALVENARIA - EXECUÇÃO	SER.CG	UN	8,00
72332U	INTERRUPTOR SIMPLES DE EMBUTIR 10A/250V 2 TECLAS, COM PLACA - FORNECIMENTO E INSTALAÇÃO	SER.CG	UN	2,00
72337U	TOMADA PARA TELEFONE DE 4 POLOS PADRAO TELEBRAS - FORNECIMENTO E INSTALAÇÃO	SER.CG	M2	136,24
73800/1U	LIMPEZA E POLIMENTO MECANIZADO EM PISO ALTA RESISTENCIA, UTILIZANDO ESTUQUE COM ADESIVO, CIMENTO BRANCO	SER.CG	M	18,55
73850/1U	RODAPE EM MARMORITE, ALTURA 10CM	SER.CG	M	75,00
73860/10U	CABO DE COBRE ISOLADO PVC 450/750V 6MM2 RESISTENTE A CHAMA - FORNECIMENTO E INSTALAÇÃO	SER.CG	M	400,00
73860/8U	CABO DE COBRE ISOLADO PVC 450/750V 2,5MM2 RESISTENTE A CHAMA - FORNECIMENTO E INSTALAÇÃO	SER.CG	M2	77,54
73892/2U	EXECUÇÃO DE PASSEIO (CALÇADA) EM CONCRETO 12 MPA, TRACO 1:3:5 (CEMENTO/AREIA/BRITA), PREPARO MECÂNICO, ESPESSURA 7CM, COM JUNTA DE DILATAÇÃO EM MADEIRA, INCLUSO LANÇAMENTO E ADENSAMENTO	SER.CG	M2	34,00
73948/8U	LIMPEZA VIDRO COMUM	SER.CG	UN	17,00
73953/5U	LUMINARIA TIPO CALHA, DE SOBREPOR, COM REATOR DE PARTIDA RAPIDA E LAMPADA FLUORESCENTE 2X40W, COMPLETA, FORNECIMENTO E INSTALAÇÃO	SER.CG	UN	5,00
74041/2U	LUMINARIA GLOBO VIDRO LEITOSO/PLAFONIER/BOCAL/LAMPADA 100W	SER.CG	UN	1,00
74051/2U	CAIXA DE GORDURA SIMPLES EM CONCRETO PRE-MOLDADO DN 40MM COM TAMPA - FORNECIMENTO E INSTALAÇÃO	SER.CG	UN	9,00
74082/1U	REFLETOR REDONDO EM ALUMINIO COM SUPORTE E ALCA REGULAVEL PARA FIXAÇÃO, COM LAMPADA VAPOR DE MERCURIO 250W	SER.CG	UN	5,00
74130/1U	DISJUNTOR TERMOMAGNETICO MONOPOLAR PADRAO NEMA (AMERICANO) 10 A 30A 240V, FORNECIMENTO E INSTALAÇÃO	SER.CG	UN	1,00
74130/2U	DISJUNTOR TERMOMAGNETICO MONOPOLAR PADRAO NEMA (AMERICANO) 25 A 50A 240V, FORNECIMENTO E INSTALAÇÃO	SER.CG	UN	1,00
74130/4U	DISJUNTOR TERMOMAGNETICO TRIPOLAR PADRAO NEMA (AMERICANO) 10 A 50A 240V, FORNECIMENTO E INSTALAÇÃO	SER.CG	UN	1,00
74130/A	DPS - VLC SLIM 275V 8KA, FORNECIMENTO E INSTALAÇÃO	SER.CG	UN	2,00
74139A	INSTALAÇÃO DE PORTA DE MADEIRA PARA BANHEIRO, 60x160. REAPROVEITAMENTO DAS PORTAS RETIRADAS, INCLUSO REPOSIÇÃO ACESSÓRIOS.	SER.CG	M	6,10
74216/1U	RAMAL PREDIAL DE ESGOTO EM TUBO PVC ESGOTO DN 100MM - FORNECIMENTO, INSTALAÇÃO, ESCAVACAO E REATERRO	SER.CG	M	158,00
74252/1U	ELETRODUTO DE PVC RIGIDO ROSCAVEL DN 25MM (1") INCL CONEXDES. FORNECIMENTO E INSTALAÇÃO	SER.CG	M2	168,80
75461U	REBOCO ARGAMASSA TRACO 1:2 (CAL E AREIA FINA PENEIRADA), ESPESSURA 0,5CM, PREPARO MANUAL DA ARGAMASSA	SER.CG	UN	1,00
83365U	CAIXA DE PASSAGEM PARA TELEFONE 10X10X5CM (SOBREPOR) FORNECIMENTO E INSTALAÇÃO	SER.CG	UN	2,00
83399U	RELE FOTOELETRICO P/ COMANDO DE ILUMINACAO EXTERNA 220V/1000W - FORNECIMENTO E INSTALAÇÃO	SER.CG	UN	1,00
83463U	QUADRO DE DISTRIBUICAO DE ENERGIA EM CHAPA DE ACO GALVANIZADO, PARA 12 DISJUNTORES TERMOMAGNETICOS MONOPOLARES, COM BARRAMENTO TRIFASICO E NEUTRO - FORNECIMENTO E INSTALAÇÃO	SER.CG	UN	13,00
83540U	TOMADA DE EMBUTIR 2P+T 10A/250V C/ PLACA - FORNECIMENTO E INSTALAÇÃO.	SER.CG	M2	96,30
84035U	COBERTURA COM TELHA DE FIBROCIMENTO ONDULADA, ESPESSURA 8 MM, INCLUINDO ACESSÓRIOS, EXCLUINDO MADEIRAMENTO	SER.CG	M2	1,00
85005U	ESPELHO CRISTAL ESPESSURA 4MM, COM PARAFUSOS DE FIXAÇÃO, SEM MOLDURA	SER.CG	UN	1,00
85095U	DUGHA HIGIENICA MANUAL C/ REGISTRO 1/2"	SER.CG	UN	1,00

CONFERE COM O ORIGINAL

Em 14/10/2015

910/CODHAB-DE *Rafaeline*

Atestado registrado mediante vinculação à respectiva CAT

CREA - DF
A 0066.248

072

85186U	PODA DE ARVORES, COM LIMPEZA DE GALHOS SECOS E RETIRADA DE PARASITAS, INCLUINDO REMOCAO DE ENTULHO	SER.CG	UN	2,00
85333U	RETIRADA DE APARELHOS SANITARIOS	SER.CG	UN	4,00
85372U	DEMOLICAO DE FORRO DE GESSO	SER.CG	M2	62,43
85397U	RETIRADA DE AZULEJO COLADO	SER.CG	M2	21,30
86931U	RETIRADA DE AZULEJO COLADO	SER.CG	UN	2,00
86942U	VASO SANITARIO SIFONADO COM CAIXA ACOPLADA LOUCA BRANCA - PADRAO MEDIO, INCLUSO ENGATE FLEXIVEL EM PLASTICO BRANCO, 1/2" X 40CM - FORNECIMENTO E INSTALACAO	SER.CG	UN	2,00
87546U	LAVATORIO LOUCA BRANCA SUSPENSO, 29,5 X 39CM OU EQUIVALENTE, PADRAO POPULAR, INCLUSO SIFAO TIPO GARRAFA EM PVC, VALVULA E ENGATE FLEXIVEL 30CM EM PLASTICO E TORNEIRA CROMADA DE MESA, PADRAO POPULAR - FORNECIMENTO E INSTALACAO. AF. 12/2013	SER.CG	M2	86,70
87693U	EMBOCO, PARA RECEBIMENTO DE CERAMICA, EM ARGAMASSA TRAÇO 1:2:8, PREPARO MANUAL, APLICADO MANUALMENTE EM FACES INTERNAS DE PAREDES DE AMBIENTES COM AREA MENOR QUE 5M2, ESPESSURA DE 10MM, COM EXECUCAO DE TALISCAS. AF. 06/2014	SER.CG	M2	255,50
88423U	CHAPISCO APLICADO TANTO EM PILARES E VIGAS DE CONCRETO COMO EM ALVENARIA DE FACHADA SEM PRESENCIA DE VAOS, COM COLHER DE PEDREIRO. ARGAMASSA TRAÇO 1:3 COM PREPARO MANUAL. AF. 08/2014	SER.CG	M2	183,20
88489U	APLICACAO MANUAL DE PINTURA COM TINTA TEXTURIZADA ACRILICA EM PAREDES EXTERNAS DE CASAS, UMA COR. AF. 08/2014	SER.CG	M2	190,10
89709U	APLICACAO MANUAL DE PINTURA COM TINTA LATEX ACRILICA EM PAREDES, DUAS DEMAOES. AF. 08/2014	SER.CG	UN	3,00
89711U	RALO SIFONADO, PVC, DN 100 X 40 MM, JUNTA SOLDADAVEL, FORNECIDO E INSTALADO EM RAMAL DE DESCARGA OU EM RAMAL DE ESGOTO SANITARIO. AF. 12/2014	SER.CG	M	8,60
89712U	TUBO PVC, SERIE NORMAL, ESGOTO PREDIAL, DN 40 MM, FORNECIDO E INSTALADO EM RAMAL DE DESCARGA OU RAMAL DE ESGOTO SANITARIO. AF. 12/2014	SER.CG	M	5,75
89957U	TUBO PVC, SERIE NORMAL, ESGOTO PREDIAL, DN 50 MM, FORNECIDO E INSTALADO EM RAMAL DE DESCARGA OU RAMAL DE ESGOTO SANITARIO.	SER.CG	UN	10,00
89986U	PONTO DE CONSUMO TERMINAL DE AGUA FRIA (SUBRAMAL) COM TUBULACAO DE PVC, DN 25 MM, INSTALADO EM RAMAL DE AGUA, INCLUSO RASGO E CHUMBAMENTO EM ALVENARIA. AF. 12/2014	SER.CG	UN	1,00
89987U	REGISTRO DE GAVETA BRUTO, LATAO, ROSCAVEL, 1/2", COM ACABAMENTO E CANOPLA CROMADOS. FORNECIDO E INSTALADO EM RAMAL DE AGUA. AF. 12/2014	SER.CG	UN	1,00
90842U	REGISTRO DE GAVETA BRUTO, LATAO, ROSCAVEL, 3/4", COM ACABAMENTO E CANOPLA CROMADOS. FORNECIDO E INSTALADO EM RAMAL DE AGUA. AF. 12/2014	SER.CG	UN	1,00
90843U	KIT DE PORTA DE MADEIRA PARA PINTURA, SEMI-OCA (LEVE OU MEDIA), PADRAO MEDIO, 70X210CM, ESPESSURA DE 3,5CM, ITENS INCLUSOS: DOBRADIÇAS, MONTAGEM E INSTALACAO DO BATENTE, FECHADURA COM EXECUCAO DO FURO - FORNECIMENTO E INSTALACAO. AF. 08/2015	SER.CG	UN	2,00
91959U	KIT DE PORTA DE MADEIRA PARA PINTURA, SEMI-OCA (LEVE OU MEDIA), PADRAO MEDIO, 80X210CM, ESPESSURA DE 3,5CM, ITENS INCLUSOS: DOBRADIÇAS, MONTAGEM E INSTALACAO DO BATENTE, FECHADURA COM EXECUCAO DO FURO - FORNECIMENTO E INSTALACAO. AF. 08/2015	SER.CG	UN	1,00
92580U	INTERRUPTOR SIMPLES (2 MODULOS), 10A/250V, INCLUINDO SUPORTE E PLACA - FORNECIMENTO E INSTALACAO. AF. 12/2015	SER.CG	M2	96,30
9535U	TRAMA DE AÇO COMPOSTA POR TERÇAS PARA TELHADOS DE ATÉ 2 ÁGUAS PARA TELHA ONDULADA DE FIBROCIMENTO. METALICA, PLASTICA OU TERMOACUSTICA. AF. 12/2015	SER.CG	UN	1,00
C1878	CHUVEIRO ELETRICO COMUM CORPO PLASTICO TIPO DUCHA. FORNECIMENTO.	SER.CG	M	12,00
9	DEPOSITO RESERVA TECNICA	SER.CG	UN	6,00
15.019.0055-0	TOMADA ELETRICA 2P+T, 10A/250V, PADRAO BRASILEIRO, DE SOBREPOR, FORNECIMENTO E COLOCACAO	SER.CG	M2	701,12
72101B	REVISAO GERAL DE TELHADO DE TELHAS DE AÇO ZINCADO, INCLUINDO ACESSORIOS, VEDAÇÃO E REPOSIÇÃO DE TELHAS.	SER.CG	UN	1,00
72289U	CAIXA DE INSPECÇÃO 80X80X80CM EM ALVENARIA - EXECUCAO.	SER.CG	M2	271,42
73805/1U	LIMPEZA DE SUPERFICIES COM JATO DE ALTA PRESSAO DE AR E AGUA.	SER.CG	M	316,95
73860/8U	CABO DE COBRE ISOLADO PVC 450/750V 2,5MM2 RESISTENTE A CHAMA - FORNECIMENTO E INSTALACAO	SER.CG	M2	76,80
73924/2U	PINTURA ESMALTE ACETINADO, DUAS DEMAOES, SOBRE SUPERFICIE METALICA.	SER.CG	UN	12,00
74082/1U	REFLETOR REDONDO EM ALUMINIO COM SUPORTE E ALÇA REGULAVEL PARA FIXACAO, COM LAMPADA VAPOR.	SER.CG	UN	3,00
74130/1U	DISJUNTOR TERMOMAGNETICO MONOPOLAR PADRAO NEMA (AMERICANO) 10 A 30A 240V, FORNECIMENTO E	SER.CG	UN	1,00
74130/2U	DISJUNTOR TERMOMAGNETICO MONOPOLAR PADRAO NEMA (AMERICANO) 35 A 50A 240V, FORNECIMENTO E	SER.CG	M	4,00
74216/1U	RAMAL PREDIAL DE ESGOTO EM TUBO PVC ESGOTO DN 100MM - FORNECIMENTO, INSTALACAO, ESCAVACAO E REATERRO.	SER.CG	M	105,69
74252/1U	ELÉTRODUTO DE PVC RIGIDO ROSCAVEL DN 25MM (1") INCL CONEXÕES, FORNECIMENTO E INSTALACAO	SER.CG	M2	95,09
84040A	PLATELEIRA DE CHAPA DE AÇO GALVANIZADA #14 (1,90MM e 15,3KG/M2), FIXADOS SOBRE BARRAS RETANGULARES PARA GUARDA DE MATERIAL E FECHAMENTO LATERAL, INCLUINDO FORNECIMENTO DO MATERIAL, MÃO-DE-OBRA, ACESSORIOS E RETIRADA.	SER.CG	UN	1,00
84402U	QUADRO DE DISTRIBUICAO DE ENERGIA P/ 6 DISJUNTORES TERMOMAGNETICOS MONOPOLARES SEM BARRAMENTO, DE EMBUTIR, EM CHAPA METALICA - FORNECIMENTO E INSTALACAO	SER.CG	M2	271,42
84671U	PINTURA DE NATA DE CIMENTO, 3 DEMAOES.	SER.CG	M2	160,14
85489U	APLICACAO MANUAL DE PINTURA COM TINTA LATEX ACRILICA EM PAREDES, DUAS DEMAOES. AF. 06/2014	SER.CG	M2	160,14
85495U	APLICACAO E LIXAMENTO DE MASSA LATEX EM PAREDES, UMA DEMAO. AF. 06/2014	SER.CG	M	9,70
89711U	TUBO PVC, SERIE NORMAL, ESGOTO PREDIAL, DN 40 MM, FORNECIDO E INSTALADO EM RAMAL DE DESCARGA OU RAMAL DE ESGOTO SANITARIO.	SER.CG	UN	1,00
89987U	REGISTRO DE GAVETA BRUTO, LATAO, ROSCAVEL, 3/4", COM ACABAMENTO E CANOPLA CROMADOS. FORNECIDO E INSTALADO EM RAMAL DE AGUA. AF. 12/2014	SER.CG	UN	2,00
91959U	INTERRUPTOR SIMPLES (2 MODULOS), 10A/250V, INCLUINDO SUPORTE E PLACA - FORNECIMENTO E INSTALACAO. AF. 12/2015	SER.CG	UN	2,00
10	INSTALACOES EXTERNAS			
15.008.0161-0	CABO DE COBRE COM ISOLACAO SOLIDA EXTRUDADA, COM BAIXA EMISSAO DE FUMACA, BIFOLAR, 2X6MM2, ISOLAMENTO 0,6KV, COMPREENDENDO: PREPARO, CORTE E ENFIACAO EM ELETRODUTOS. FORNECIMENTO	SER.CG	M	185,25
16.011.000003.SER	Duto corrugado em PEAD polietileno de alta densidade, para protecao de cabos subterraneos Ø 1 1/2" 40 mm	SER.CG	M	135,25
18.027.0089-0	LUMINARIA FECHADA, PARA ILUMINACAO DE RUAS, AVENIDAS E PRACAS, NA FORMA OVOIDE, CORPO REFLETOR ESTAMPADO EM CHAPA DE ALUMINIO, REFLETOR PRISMATICO EM VIDRO BORO-SILICATO, PARA LAMPADA-MISTA ATÉ 500W, VAPOR DE MERCURIO, VAPOR DE SODIO OU VAPOR METALICO ATÉ 400W, INCLUSIVE 20,00M DE FIO	SER.CG	UN	10,00
21.001.0062-0	ASSENTAMENTO DE POSTE RETO, DE AÇO DE 7,00 ATÉ 11,00M, COM ENGASTAMENTO DA PARTE INFERIOR DA COLUNA DIRETAMENTE NO SOLO, EXCLUSIVE	SER.CG	UN	10,00
21.015.0208-0	ATERRAMENTO DE POSTE DE AÇO, INCLUSIVE FORNECIMENTO DOS	SER.CG	UN	10,00
21.020.0090-0	BASE PARA TOPO DE POSTE, EM POSTE RETO (AÇO OU CONCRETO), PARA ALTURAS DE 10,00 ATÉ 15,00M, PARA LUMINARIA	SER.CG	UN	10,00
21.031.0035-0	PONTA DE BRACO, EXCLUSIVE LUMINARIAS E BASE, COLOCACAO	SER.CG	UN	10,00
53846U	RELE FOTOELETRICO INDIVIDUAL, COM BASE, EM PONTA DE BRACO OU POSTE CURVO (AÇO OU CONCRETO) DE ACORDO COM O PADRAO DA ROLUZ, COM FORNECIMENTO DAS FERRAGENS DE FIXACAO, EXCLUSIVE FORNECIMENTO DO	SER.CG	UN	10,00
73831/2U	QUINDASTE MUNK COM CESTO, CARGA MAXIMA 5,75T (A 2M) E 2,3T (A 5M), ALTURA MAXIMA = 7,9M, MONTADO SOBRE CAMINHAO DE CARROCERIA 162HP - CUSTO COM MATERIAIS NA OPERACAO	SER.CG	H	8,00
83443U	LAMPADA DE VAPOR DE MERCURIO DE 250W - FORNECIMENTO E INSTALACAO	SER.CG	UN	10,00
83481U	CAIXA DE PASSAGEM 20X20X25 FUNDO BRITA COM TAMPA	SER.CG	UN	10,00
83481U	REATOR PARA LAMPADA VAPOR DE MERCURIO 250W USO EXTERNO	SER.CG	UN	10,00

CONFERE COM O ORIGINAL
Em 17 / 10 / 2016
920/CODHAB-DE
Matricula/órgão

Atestado registrado mediante vinculação à respectiva CAT
CREA - DF
A 0086 22

11	SISTEMA DE SEGURANÇA				334,45
15.008.0155-0	CABO DE COBRE COM ISOLACAO SOLIDA EXTRUDADA, COM BAIXA EMISSAO DE FUMACA, BIPOLAR, 2X1,5MM2, ISOLAMENTO 0,61KV, COMPREENDENDO: PREPARO, CORTE E ENFIACAO EM ELETRODUTOS.	SER.CG	M		356,40
16.011.000003.SER	DUTO CORRUGADO EM PEAD POLIETILENO DE ALTA DENSIDADE, PARA PROTEÇÃO DE CABOS SUBTERRÂNEOS Ø 1 1/2" 40 MM	SER.CG	M3		17,60
72920U	REATERRO DE VALA COM MATERIAL GRANULAR REAPROVEITADO ADENSADO E VIBRADO	SER.CG	M3		17,60
73461U	ESCAVACAO MANUAL DE VALAS EM TERRA COMPACTA, PROF. DE 0 M < H <= 1 M	SER.CG	M		76,85
74252/U	ELETRODUTO DE PVC RIGIDO R0SCAVEL DN 25MM (1") INCL CONEXOES, FORNECIMENTO E INSTALACAO	SER.CG	UN		1,00
C3285A	FORNECIMENTO, INSTALACAO E CONFIGURACAO DE CENTRAL DE MONITORAMENTO PARA SISTEMA DE SEGURANÇA ELETRÔNICA CFTV. INCLUSO SWITCH 24 CANAIS, SERVIDOR, MONITOR E CONFIGURACAO. PREVISTO USO DE SOFTWARE DE GERENCIAMENTO FREEWARE. EXCLUSO RACK.	SER.CG	UN		4,00
C3974A	CÂMERA IP FIXA IR 1,3M INTERNA - CFTV - INSTALADA/PROGRAMADA	SER.CG	UN		7,00
C3975A	CÂMERA IP FIXA IR 3,0M EXTERNA - CFTV - INSTALADA/PROGRAMADA	SER.CG	M		1008,00
C4539	CABO LÓGICO 4 PARES, CATEGORIA 6 - UTP (CCE APL BLINDADO USO EXTERNO)				
12	URBANIZAÇÃO	SER.CG	M2		754,80
53693U	CAIACAO EM MEIO FIO				
13	PONTE ROLANTE e PORTÃO				
05.004.0066-A	ADAPTAÇÃO DO TANQUE DE DIESEL DA PONTE ROLANTE SUSPensa. INCLUSO O SERVIÇO DE LIMPEZA E CARBONIZAÇÃO, CORTE DO TANQUE (LIXAMENTO), FABRICAÇÃO DE NOVA TAMPA, SOLDA E DEMAIS ADAPTAÇÕES NECESSARIAS. FORNECIMENTO DE MATERIAL E MÃO DE OBRA. ATIVIDADE EXECUTADA EM ALTURA.	SER.CG	UN		1,00
05.004.0067-A	DESEMPENAR PORTÃO DE ACESSO PRINCIPAL À OFICINA ELETRÔMECANICA. INCLUSO O SERVIÇO DE DESMONTAGEM DO PORTÃO, RETIRADA DE PEÇAS DANIFICADAS, REPOSIÇÃO E DESEMPENO E REMONTAGEM. FORNECIMENTO DE	SER.CG	UN		1,00
88251U	AUXILIAR DE SERRALHEIRO COM ENCARGOS COMPLEMENTARES	SER.CG	H		352,00
88315U	SERRALHEIRO COM ENCARGOS COMPLEMENTARES	SER.CG	H		352,00
14	CONSERVAÇÃO E LIMPEZA				
04.014.0095-0	LOGACAO DE CACAMBA DE ACO TIPO CONTAINER COM 5M3 DE CAPACIDADE PARA RETIRADA DE ENTULHO DE OBRA, INCLUSIVE CARREGAMENTO, TRANSPORTE E DESCARREGAMENTO, EXCLUSIVE TAXA PARA DESCARGA EM LOCAIS AUTORIZADOS E/OU LICENCIADOS (VIDE ITEM 04.014.0110)	SER.CG	UN		18,00
C411338	HERBICIDA GLIFOSATO, GALÕES DE 20L. FORNECIMENTO.	SER.CG	UN		5,00
15	GUARITA				
02.050.0001-0	REPINTURA DE PLACA DE IDENTIFICACAO DE OBRAS PUBLICAS	SER.CG	M2		1,00
05.001.0400-A	LIMPEZA DE CALHA	SER.CG	M		15,60
14.004.0200-0	PELÍCULA DE SEGURANÇA E CONTROLE SOLAR COM 15% DE TRANSMISSÃO LUMINOSA, 60% DE REFLEXÃO DE LUZ VISÍVEL, 12% DE TRANSMISSÃO DE ENERGIA SOLAR, 55% DE REFLEXÃO DE ENERGIA SOLAR, 33% DE ABSORÇÃO DE ENERGIA SOLAR, 5% DE TRANSMISSÃO DE RAIOS ULTRAVIOLETA E 70% DE ENERGIA TOTAL	SER.CG	M2		5,20
17.017.0130-0	REPINTURA INTERNA OU EXTERNA SOBRE MADEIRA COM TINTA A OLEO BRILHANTE OU ACETINADA, SOBRE FUNDO SINTETICO NIVELADOR, INCLUSIVE ESTE, COM LIXAMENTO E DUAS DEMAO DE ACABAMENTO NA COR EXISTENTE	SER.CG	M2		6,30
17.017.0301-0	REPINTURA INTERNA OU EXTERNA SOBRE FERRO COM TINTA A OLEO BRILHANTE, INCLUSIVE LIXAMENTO LEVE, LIMPEZA, UMA DEMAO DE ANTIOXIDO E UMA DEMAO DE ACABAMENTO NA COR EXISTENTE	SER.CG	M2		39,54
17.018.0044-0	REPINTURA COM TINTA LATEX, CLASSIFICACAO ECONOMICA (NBR 15079), PARA INTERIOR, SOBRE SUPERFICIE EM BOM ESTADO E NA COR EXISTENTE, INCLUSIVE LIMPEZA, LEVE LIXAMENTO COM LIXA FINA, UMA DEMAO DE	SER.CG	M2		15,08
17.018.0117-0	REPINTURA COM TINTA LATEX SEMIBRILHANTE, FOSCA, OU ACETINADA, CLASSIFICACAO PREMIUM OU STANDARD (NBR 15079), PARA INTERIOR OU EXTERIOR, SOBRE SUPERFICIE EM BOM ESTADO E NA COR EXISTENTE, INCLUSIVE LIMPEZA, LEVE LIXAMENTO COM LIXA FINA, UMA DEMAO DE FUNDO PREPARADOR E	SER.CG	M2		105,50
72101A	REVISAO GERAL DE TELHADO DE TELHAS DE FIBROCIMENTO ONDULADA, INCLUINDO ACESSORIOS, VEDAÇÃO E REPOSIÇÃO DE TELHAS.	SER.CG	M2		15,56
72117U	VIDRO LISO COMUM TRANSPARENTE, ESPESSURA 4MM	SER.CG	M2		2,89
73916/2U	PLACA ESMALTADA PARA IDENTIFICACAO NR DE RUA, DIMENSÕES 45X25CM	SER.CG	UN		1,00
73948/8U	LIMPEZA VIDRO COMUM.	SER.CG	M2		12,26
83391U	REATOR PARA LAMPADA FLUORESCENTE 2X40W PARTIDA RAPIDA FORNECIMENTO E INSTALACAO	SER.CG	UN		1,00
83469U	LAMPADA FLUORESCENTE 40W - FORNECIMENTO E INSTALACAO	SER.CG	M2		3,00
85397U	RETIRADA DE AZULEJO COLADO	SER.CG	M2		15,08
87251U	REVESTIMENTO CERAMICO PARA PISO COM PLACAS TIPO GRÉS DE DIMENSÕES 45X45CM. AF_06/2014	SER.CG	M		19,30
88649U	RODAPÉ CERAMICO DE 7CM DE ALTURA COM PLACAS TIPO GRÉS DE DIMENSÕES 45X45CM. AF_06/2014				
16	ACESSO PROVISÓRIO				
02.020.0002-0	PLACA DE IDENTIFICACAO DE OBRA PUBLICA, TIPO BANNER/PLOTTER, CONSTITUIDA POR LONA E IMPRESSAO DIGITAL, INCLUSIVE SUPORTES DE MADEIRA, FORNECIMENTO.	SER.CG	M2		2,00
22.016.0010-0	ROCADO DE VEGETACAO COM ROCADORA COSTAL MOTORIZADA	SER.CG	HA		10,12
73822/2U	LIMPEZA MECANIZADA DE TERRENO COM REMOCAO DE CAMADA VEGETAL, UTILIZANDO MOTONIVELADORA	SER.CG	M2		1825,00
74036/1U	PORTAO COM MOUROES DE MADEIRA ROLICA, DIAMETRO 11CM, COM 5 FIOS DE ARAME FARPADO Nº 14 CLASSE 250, SEM DOBRADICAS.	SER.CG	M		4,00
74238/2U	PORTAO EM TELA ARAME GALVANIZADO Nº 12 MALHA 2" E MOLDURA EM TUBOS DE ACO COM DUAS FOLHAS DE ABRIR, INCLUSO FERRAGENS.	SER.CG	M2		8,00
74244/1U	ALAMBRADO ESTRUTURADO POR TUBOS DE ACO GALVANIZADO, COM COSTURA, DIN 2440, DIAMETRO 2", COM TELA DE ARAME GALVANIZADO, FIO 14 BWG E MALHA QUADRA 5X5CM.	SER.CG	M2		6,38
17	ADITIVO CONTRATUAL DE SERVIÇOS				
84035U	COBERTURA COM TELHA DE FIBROCIMENTO ONDULADA, ESPESSURA 8 MM, INCLUINDO ACESSORIOS, EXCLUINDO MADEIRAMENTO	SER.CG	M2		160,00
94223 SINAPI 12/2016	QUEMEIRA PARA TELHADO TELHA DE FIBROCIMENTO ONDULADA, ESPESSURA 8 MM, INCLUINDO ACESSORIOS, IÇAMENTO	SER.CG	UND		21,00
SINAPI 17/01/2017	RETIRADA DA COBERTURA E ADEQUACAO DA ESTRUTURA DE MADEIRA COM TESOURAS PARA TELHADO CERAMICAS OU FIBROCIMENTO.	SER.CG	M2		160,00
SINAPI 17/01/2017	Execução de pav. Rígido de concr. Com 20,0cm de esp., conor.usinado FCK 25Mpa Execução de pav. Rígido de concr. Com 20,0cm de esp., conor.usinado FCK 25Mpa	SER.CG	M2		850,00
94565 SINAPI 17/01/2017	CONCRETO FCK = 25MPa, TRAÇO 1:2; 3:2.7 (CIMENTO / AREIA MEDIA / BRITA 1) M3 USINADO E BOMBA LANÇA.	SER.CG	M3		304,70
73994/001	APRIMACAO EM TELA DE ACO SOLDADA NERVURADA REGULARIZACAO DO TERRENO	SER.CG	KG		1.390,00

CONFERE COM O ORIGINAL

Em 14/10/2016

9140/CODHAB-DE
Matricula/órgão

Rubrica



074

CEB DISTRIBUIÇÃO S/A.
Anexo III - Planilha de Composição Detalhada do Custo e do BDI
COMPOSIÇÃO DOS CUSTOS COM DETALHAMENTO DO BDI
PB006-2016 GRMS - SERVIÇOS DE REFORMA DAS OFICINAS E DEPÓSITOS NO SAIN

1 - MÃO DE OBRA DIRETA (MOD)

CÓDIGO	DESCRIÇÃO	UNIDADE	QUANT.
		H	4.737,00
0111 e 02089	SERVENTE	H	2.826,07
4783 e 01966	PINTOR	H	528,00
2706	ENGENHEIRO CIVIL DE OBRA JUNIOR	H	2.454,82
248 e 02001	AJUDANTE DE OPERAÇÃO EM GERAL	H	1.292,78
2436 e 02041	ELETRICISTA	H	1.056,00
4083	ENCARREGADO GERAL DE OBRAS	H	1.018,20
4750 e 01958	PEDREIRO	H	734,60
0110 e 08613	SERRALHEIRO	H	614,16
4755	MARMORISTA/GRANITEIRO	H	388,20
2696 e 01903	ENCANADOR OU BOMBEIRO HIDRAULICO	H	241,08
4760 e 02050	AZULEJISTA OU LADRILHISTA	H	248,85
1213 e 01967	CARPINTEIRO DE FORMAS E ESQUADRIA	H	125,10
40336	MONTADOR	H	30,00
2436	ELETROTECNICO	H	22,50
4230	OPERADOR DE MAQUINAS E EQUIPAMENTOS	H	18,10
10499	VIDRACEIRO	H	10,92
4093 e 01981	MOTORISTA DE CAMINHÃO		

2 - ENCARGOS SOCIAIS HORISTA + BENEFÍCIOS (ECS) - PADRÃO SINAPI COM DESONERAÇÃO

2 - ENCARGOS SOCIAIS HORISTA + BENEFÍCIOS (ECS) - PADRÃO SINAPI COM DESONERAÇÃO

Tipo / Código	DESCRIÇÃO - Encargos Sociais Sobre Salário HORA - SEM DESONERAÇÃO	Incidência Mão-de-obra
		20,00%
Basico / A1	Previdência social (INSS)	1,50%
Basico / A2	SESI	1,00%
Basico / A3	GENAI	0,20%
Basico / A4	INCRA	0,60%
Basico / A5	SEBRAE	2,50%
Basico / A6	Salário Educação	3,00%
Basico / A7	Seguro Contra Acidentes do Trabalho	8,00%
Basico / A8	Fundo de Garantia por tempo de Serviço (FGTS)	1,00%
Basico / A9	SECONCI	17,78%
Benefícios / B1	Repouso Semanal Remunerado	3,41%
Benefícios / B2	Férias	0,89%
Benefícios / B3	Auxílio Enfermidade	10,71%
Benefícios / B4	13º Salário	0,09%
Benefícios / B5	Licença Paternidade	0,71%
Benefícios / B6	Faltas Justificadas	1,41%
Benefícios / B7	Dias de chuvas	0,12%
Benefícios / B8	Auxílio Acidente de Trabalho	7,89%
Benefícios / B9	Férias Gozadas	0,03%
Benefícios / B10	Salário Maternidade	5,06%
Indenizações / C1	Aviso Prévio Indenizado	0,12%
Indenizações / C2	Aviso Prévio Trabalhado	5,88%
Indenizações / C3	Férias Indenizadas	4,99%
Indenizações / C4	Depósito Rescisão Sem Justa Causa	0,43%
Indenizações / C5	Indenização Adicional	16,27%
Reincidência / D1	Reincidência de encargos basico (A) sobre benefícios (B)	0,45%
Reincidência / D2	Reincidência de encargos basico (A) sobre indenizações (C)	

3 - MATERIAL, FERRAMENTAS E EQUIPAMENTOS DE CONSUMO (MCS)

CÓDIGO	DESCRIÇÃO	CLASS	UNIDADE	QUANT.
		MAT.	KG	1475,88
11026	CHAPA DE ACC GALVANIZADA BITOLA GSG 14, E = 1,95 MM (15,60 KG/M2)	MAT.	UN	7,00
13975	CAMERA IP BULLET, IR, 3,0M. REF. TECVOZ. COT. 04/2016. (CFTV)	MAT.	M2	60,89
14085-E	PAREDE DRYWALL ESP.95MM ESTR.C/MONT.SIMPL.AUTOP.70MM, FIX.HOR.70MM, ACO GALV.ESP.0,5MM,ST ESP.12,5MM,LARG.1200,FORN.E COLO			

CONFERE COM O ORIGINAL
Em 17/10/2016
920/CODHAB-DF
Matrícula/órgão
Rubrica

07777-E	CONDICIONADOR DE AR, TIPO SPLIT, 12.000BTU'S, COM 1 CONDENSADOR E 1 VAPORIZADOR	MAT.	UN	6,00
33550	FORRO EM RÉGUA DE PVC DE 200MM - COLOCADO	MAT.	M2	145,49
10776	CONTAINER 2,30 X 6,00 M, ALT. 2,50 M, PARA ESCRITÓRIO, SEM DIVISÓRIAS INTERNAS E SEM	MAT.	M2	12,00
4786	SANITÁRIO (LOCAÇÃO)	MAT.	KG	142,88
38877	PISO EM GRANILITE, MARMORITE OU GRANITINA,	MAT.	KG	1282,53
7258	MASSA PARA TEXTURA LISA DE BASE ACRILICA, COR BRANCA, USO INTERNO E EXTERNO	MAT.	UN	19986,42
3799	TUJOLO CERAMICO MACICO 5 X 10 X 20 CM	MAT.	UN	72,00
7202	LUMINARIA CALHA SOBREPOR EM CHAPA ACO G/2 LAMPADAS FLUORESCENTES 40W (COMPLETA, INCL REATOR PART RAPIDA E LAMPADAS)	MAT.	M2	116,83
39031	TELHA DE FIBROCIMENTO E= 8 MM, DE 3,70 X 1,05 M (SEM AMIANTO)	MAT.	L	297,51
17438A	RESINA ACRILICA PARA PISO GRANILITE	MAT.	CJ	12,00
4049	ACESSÓRIOS E COMPONENTES MEIORES PARA INSTALAÇÃO DE SISTEMA DE COMUNICAÇÃO E ALIMENTAÇÃO ELÉTRICA DE CÂMERAS DE CFTV. EXTRA BAIXA TENSÃO.	MAT.	L	79,15
10962-E	MASSA EPOXI (BICOMPONENTE, MASSA COM CATALIZADOR)	MAT.	UN	18,00
11629	ALUGUEL CACAMBA DE ACO TIPO CONTAINER C/5M3 CAPAC.P/RETIRADA ENTULHO BRA,INCLUSIVE	MAT.	M	12,00
7304	CARREGAM.,TRANSP.E DESCARREGAMENTO	MAT.	L	87,95
7334	PERFIL. METÁLICO I, H=300MM	MAT.	L	439,96
13974	TINTA EPOXI	MAT.	UN	4,00
2710	ADESIVO PARA ARGAMASSAS E CHAPISCOS	MAT.	UN	152,88
7356	CAMERA IP CUBE, IR, 1.3M. REF. TECVOZ. COT. 04/2016.	MAT.	L	205,95
4917-60	REBOLO ABRASIVO RETO DE USO GERAL GRAO 36, DE 6 X 3/4" (DIAMETRO X ALTURA)	MAT.	UN	6,00
1379	TINTA ACRILICA PREMIUM, COR BRANCO FOSCO	MAT.	KG	6219,07
12317	PORTA 0,60X2,10 DE ABRIR EM ALUMINIO TIPO	MAT.	UN	49,00
2711	CIMENTO PORTLAND COMPOSTO CP II-32	MAT.	UN	27,14
984	REATOR P/1 LAMPADA VAPOR DE MERCURIO 250W	MAT.	M	1959,59
18368	CARRO-DE-MAO CACAMBA METALICA E PNEU MACICO	MAT.	M	1008,00
00077-E	CABO DE COBRE ISOLAMENTO ANTI-CHAMA 450/750V 2,5MM2, TP PIRASTIC PIRELLI OU EQUIV	MAT.	M2	233,67
06028-E	CABO LÓGICO 4 PARES, CAT. 6 - UTP	MAT.	GL	105,83
13285	AZULEJO BRANCO, BRILHANTE EXTRA, DE (15X15)CM	MAT.	UN	1,00
07776-E	SELADOR PIGMENTADO A BASE DE RESINA ACRILICA	MAT.	UN	2,00
2685	SERVIDOR DE GRAVACAO DIGITAL DE CFTV. PC EM	MAT.	M	592,57
40574	CONDICIONADOR DE AR TIPO SPLIT, DE 08.000BTU'S, COM 1 CONDENSADOR E 1 EVAPORADOR	MAT.	KG	430,15
565	ELETRODUTO DE PVC ROSCÁVEL DE 1", SEM LUVAS	MAT.	M	285,27
03931-A	PERFIL UE ENRIJECIDO DE ACO GALVANIZADO, 150 X 60	MAT.	UN	1,00
11149	BARRA DE FERRO RETANGULAR, BARRA CHATA, 1" X	MAT.	GL	14,85
4221	MESA REUNIÃO 2,70M X 1,20M. TAMPO 40MM MDP. 10 LUGARES. ALTURA 0.75M.	MAT.	L	707,96
5327	PRIMER EPOXI	MAT.	KG	84,94
16.025.000003.MAT	OLEO DIESEL COMBUSTIVEL COMUM	MAT.	M	491,65
11378-E	PIGMENTO EM PO PARA ARGAMASSAS, CIMENTOS E OUTROS	MAT.	M2	57,35
13390	DUTO PEAD CORRUGADO HELICOIDAL Ø 1 1/2"	MAT.	UN	33,00
7345	PELICULA DE SEGURANCA REFLETIVA E CONTROLE SOLAR, COLOCADO	MAT.	L	153,46
982	REFLETOR REDONDO EM ALUMINIO ANODIZADO PARA LAMPADA VAPOR DE MERCURIO/SODIO, CORPO EM ALUMINIO COM PINTURA EPOXI, PARA LAMPADA E-27 DE 300 W, COM SUPORTE REDONDO E ALCA REGULAVEL PARA FIXACAO.	MAT.	M	443,40
07179-E	TINTA LATEX PVA PREMIUM, COR BRANCA	MAT.	UN	131,24
M59515A	CA30 DE COBRE ISOLAMENTO ANTI-CHAMA 450/750V 6MM2, FLEXIVEL, TP FORESPLAST ALCOA OU EQUIV	MAT.	L	100,00
10422	FUNDO ANTICORROSIVO DE BASE DE RESINA ALOQUIDICA MODIFICADA (1/4GL)	MAT.	UN	6,00
02480-A	HERBICIDA GLIFOSATO. REF. TROP.	MAT.	UN	1,00
3749	BACIA SANITARIA (VASO) COM CAIXA ACOPLADA, DE LOUCA BRANCA	MAT.	UN	54,00
17974A	GELADEIRA/REFRIGERADOR - 2 PORTAS, CAPACIDADE 261L, BRANCA. FROST FREE. 220V. FORNECIMENTO.	MAT.	UN	1,00
00294-E	LAMPADA VAPOR MERCURIO 250W (BOCAL E-40)	MAT.	GL	36,34
142	SWITCH DE CAMADA 2 DE GERENCIAMENTO INTELIGENTE COM 24 PORTAS RJ-45 10/100/1000 E 2 PORTAS SFP 100/1000. CAPACIDADE DE PRODUÇÃO: ATÉ 38,6 MPPS. CAPACIDADE DE SWITCHING: 52 GBPS. CARACTERÍSTICAS DE GESTÃO: NAVEGADOR WEB - PADRÃO RACK 19". COT. 04/2016. REF. MODELO HP 1820-24G.	MAT.	310ML	48,00
4051	TINTA A OLEO BRILHANTE, P/USO GERAL, EMINTERIORES E EXTERIORES	MAT.	18L	16,92
11186	SELANTE ELASTICO MONOCOMPONENTE A BASE DE POLIURETANO PARA JUNTAS DIVERSAS	MAT.	M2	5,80
183	MASSA CORRIDA PVA PARA PAREDES INTERNAS	MAT.	JG	14,00
370	ESPELHO CRISTAL E = 4 MM	MAT.	M3	17,64
07177-E	BATENTE/ PORTAL/ ADUELA/ MARCO MACICO, E= 3 CM, L= 13 CM, 60 CM A 120" CM X 210 CM, EM CEDRINHO/ ANGELIM COMERCIAL/ EUCALIPTO/ CURUPIXA/ PEROBA/ CUMARU OU EQUIVALENTE DA REGIAO.	MAT.	UN	12,00
03930-A	AREIA MEDIA - POSTO JAZIDA/FORNECEDOR (SEM FRETE)	MAT.	UN	1,00
1287	TINTA LATEX ECONOMICA PARA INTERIOR, FOSCA, EM BALDE DE 18 LITROS	MAT.	M2	48,85
10507	SOFA 3 LUGARES 2,30M X 1,00M.	MAT.	M2	8,53
21128	PISO EM CERAMICA ESMALTADA EXTRA, PEI MAIOR OU IGUAL A 4, FORMATO MENOR OU IGUAL A 2025 CM2	MAT.	M	137,76
20193	VIDRO TEMPERADO INCOLOR E = 10 MM, SEM COLOCACAO	MAT.	M2/MES	266,77
4939	ELETRODUTO FERRO GALV OU ZINCADO ELETROLIT LEVE PAREDE 0,90MM - 3/4" NBR 13057	MAT.	M2	4,86
981	ANDAIME METALICO TIPO FACHADEIRO, LARGURA DE 1,20M, ALTURA POR PECA DE 2,0M (LOCAÇÃO)	MAT.	M	445,19
M58288	PORTA FERRO ABRIR TP QUADRICULADA C/ GUARNICAO 87 X 210CM	MAT.	UN	1,00
	CABO DE COBRE ISOLAMENTO ANTI-CHAMA 450/750V 4MM2, FLEXIVEL, TP FORESPLAST ALCOA OU EQUIV	MAT.	M2	11,39

Atestado registrado mediante vinculação à respectiva GAT

CREA - DF

CONFERE COM O ORIGINAL

Em 17/10/2018

920/COD-145-DE
Matrícula/orgão

Rubrica

076

21138	CHUVEIRO DE SEGURANÇA/EMERGÊNCIA COM LAVA OLHOS, EM METAL GALVANIZADO 1" E PINTURA ANTI-CORROSIVA VERDE. BACIA LAVA OLHOS E CRIVO DO CHUVEIRO EM INOX 304. AÇIONAMENTO MANUAL POR ALAVANCAS. NBR 16291.	MAT.	M	263,60
1106	VIDRO LISO INCOLOR 4MM - SEM COLOCACAO	MAT.	KG	1484,53
02385-E	PEÇA DE MADEIRA ROLICA TRATADA (EUCALIPTO OU REGIONAL EQUIVALENTE) D=8 A 11 CM	MAT.	UN	1146,97
02592-E	(P/CERCA/CAIBRO)	MAT.	UN	3,00
9868	CAL. HIDRATADA CH-1 PARA ARGAMASSAS	MAT.	M	324,17
07859-E	LIXA DAGUA Nº 100	MAT.	KG	24,24
2432	CUBA DE AÇO INOXIDAVEL, CHAPA 20/304, SIMPLES, DE (500X400X200)MM	MAT.	UN	42,00
13954	TUBO PVC, SOLDADAVEL, DN 25 MM, AGUA FRIA (NBR- 5648)	MAT.	UN	0,10
3080	TUBO COBRE SEM COSTURA, NO DIAMETRO DE 1/4" A 3/4" E COM ESPESSURA DE 1/32"	MAT.	CJ	16,00
15490.3.3.2	DOBRADICA EM AÇO/FERRO, 3 1/2" X 3", E= 1,9 A 2 MM, COM ANEL, CROMADO OU ZINCADO, TAMPA BOLA, COM PARAFUSOS	MAT.	UN	1,00
1079	POLIDORA DE PISO (POLITRIZ) ELETRICA, MOTOR MONOFASICO DE 4 HP, PESO DE 100 KG, DIAMETRO DO TRABALHO DE 450 MM	MAT.	UN	27,00
10848	FECHADURA DE EMBUTIR PARA PORTA EXTERNA, MACANETA E ESPELHO EM METAL CROMADO	MAT.	UN	1,00
10555	PURIFICADOR DE AGUA NATURAL/GELADA, ELETRICO 220V, COM TRIPLA FILTRAGEM E RESERVATÓRIO PROTEGIDO.	MAT.	UN	10,00
21010	REATOR PARTIDA RAPIDA P/ 2 LAMPADAS FLUORESCENTES 40W/127V	MAT.	M	53,93
40555	PLACA DE INAUGURACAO METÁLICA, 40"CM X 60"CM	MAT.	M	28,80
13361-E	PORTA DE MADEIRA SEMI-OCA, FOLHA LISA PARA PINTURA "80 X 210 X 3.5" CM	MAT.	M2	2,10
10526	TUBO AÇO GALVANIZADO COM COSTURA, CLASSE LEVE, DN 25 MM (1"), E = 2,65 MM, "2,11" KG/M (NBR 5580)	MAT.	MÊS	2,00
13359-E	GUARNICAO/MOLDURA DE ACABAMENTO PARA ESQUADRIA DE ALUMINIO ANODIZADO NATURAL, PARA 1 FACE "COLETADO CAIXA"	MAT.	M2	2,97
10432	BANCA DE GRANITO CINZA ANDORINHA, COM 3CM DE ESPESSURA, COM 3 ABERTURAS PARA CUBAS, (EXCLUSIVE CUBA)	MAT.	UN	3,00
11877-E	ANDAIME SUSPENSO OU BALANÇIM, TIPO PESADO (CARGA TOTAL DE 250 KG/M2), PLATAFORMA DE 1,50 X 3,00 M, COM 4 CATRACAS (GUINCHOS) E CABO DE "45" M (LOCACAO)	MAT.	M	185,33
11156-E	BANCA DE GRANITO CINZA ANDORINHA, COM 3CM, DE ESPESSURA, COM 1 ABERTURA PARA CUBA (EXCLUSIVE CUBA)	MAT.	M	87,63
15490.3.3.1	MICTORIO SIFONADO LOUCA BRANCA SEM COMPLEMENTOS	MAT.	UN	1,00
2392	CABO DE COBRE SOLIDA EXTRUDADA, COM BAIXA EMISSAO DE FUMACA, BIPOLAR, 2X6MM2, ISOLAMENTO 0,6/1KV	MAT.	UN	11,00
6005	RODAPE DE PVC TIPO PLANO, ALTURA DE 7,5CM, PARA PISO VINILICO, LINHA PAVIFLEX, FABEMAC OU SIMILAR	MAT.	UN	13,00
1370	BEBEDOURO EM AÇO INOXIDAVEL, MODELO PRESSAO, COM 2 TORNEIRAS, ADULTO E CRIANCA, COM CAPACIDADE DE 80L/HORA	MAT.	UN	8,00
7696	DISJUNTOR TIPO NEMA, TRIPOLAR 10 ATE 50A	MAT.	M	16,94
2684	REGISTRO GAVETA COM ACABAMENTO E CANOPLA CROMADOS, SIMPLES, BITOLA 3/4 " (REF 1509)	MAT.	M	100,71
00747-A	DUCHA HIGIENICA C/ MANGUEIRA PLASTICA E REGISTRO 1/2" - LINHA P OPULAR	MAT.	UN	1,00
12893	TUBO AÇO GALV C/ COSTURA DIN 2440/NBR 5580 CLASSE MEDIA DN 2" (50MM) E=3,65MM - 5,10KG/M	MAT.	PAR	11,61
02723-E	ELETRODUTO DE PVC ROSCÁVEL DE 1 1/4", SEM LUYA	MAT.	UN	10,00
11632	IMPRESSORA MULTIFUNCIONAL E-ALL-IN-ONE DESKJET INK - BIVOLT. REF. HP ADVANTAGE 4646. FAX, DIGITALIZAÇÃO COPIA E IMPRESSÃO. IMPRESSÃO ATÉ 3.000 PAG/MÊS.	MAT.	M	4,50
3755	BOTA DE SEGURANCA COM BIQUEIRA DE AÇO E COLARINHO ACOLCHOADO	MAT.	UN	31,00
37593	LUMINARIA FECHADA, P/LUM. DE RUAS, AVENIDAS, PRACAS, NA FORMA OVOIDE, P/LAMPADAATE 500W, V.MERCURIO/SODIOMETALICO 400W	MAT.	UN	324,09
13358-E	PERFIL METÁLICO I, H=200MM	MAT.	M	3,60
10997	LAMPADA DE LUZ MISTA 160 W, BASE E27 (220 V)	MAT.	KG	26,96
13262-E	BLOCO CERAMICO DE VEDACAO COM FUROS NA VERTICAL, 14 X 19 X 39 CM - 4,5 MPA (NBR 15270)	MAT.	UN	1,00
11874-E	BANCA SECA DE GRANITO CINZA ANDORINHA, COM 3CM DE ESPESSURA E 60CM DE LARGURA	MAT.	M	335,24
9836	ELETRODO AWS E-7018 (OK 48.04; W1 718) D=4MM (SOLDA ELETRICA)	MAT.	M	47,20
02216-E	EXAUSTOR TUBO AXIAL, AÇIONAMENTO DIRETO, DIAMETRO 400MM, HELICE DE 6 PALETAS, FABRICADA EM CHAPA DE AÇO CARBONO	MAT.	KG	56,10
07182-E	CABO DE COBRE SOLIDA EXTRUDADA, COM BAIXA EMISSAO DE FUMACA, BIPOLAR, 2X1,5MM 2, ISOLAMENTO 0,6/1KV	MAT.	GL	23,77
03876-E	TUBO PVC SERIE NORMAL, DN 100 MM, PARA ESGOTO PREDIAL (NBR 5688)	MAT.	UN	2,97
7528	MASSA DE VEDACAO P/ARTEFATOS DE CIMENTOAMIANTO	MAT.	UN	55,00
13286	FUNDO PREPARADOR DE PAREDES ACRILICO, BASE D'AGUA, INCOLOR	MAT.	UN	1,00
13360-E	TINTA LATEX STANDARD PARA EXTERIOR/INTERIOR SEMIBRILHANTE BRANCA OU COLORIDA, EM BALDES DE 18 LITROS	MAT.	M2	1,50
12038	TOMADA DE EMBUTIR, 2 P + T, UNIVERSAL, DE 10 A / 250 V, COM PLACA	MAT.	UN	2,00
21.001.000014.MAT	MONITOR DESKTOP 19" WIDESCREEN, REF. LG. COT. 04/2016.	MAT.	L	23,10
20017	BANCA DE GRANITO CINZA ANDORINHA, COM 3CM DE ESPESSURA, COM 2 ABERTURAS PARA CUBAS (EXCLUSIVE CUBA)	MAT.	M	149,80
13393	QUADRO DE DISTRIBUICAO DE SOBREPOR C/BARRAMENTO TRIFASICO P/ 18 DISJUNTORES UNIPOLARES, EM CHAPA DE AÇO GALV	MAT.	UN	3,00
10423A	HIDROREPELENTE INCOLOR À BASE DE SILANO-SILOXANO (RESINA DE SILICONE) - DENVER TUOLINHO	MAT.	UN	1,00
1115	GUARNICAO/ ALIZAR/ VISTA MACICA, E= "1" CM, L= "4,5" CM, EM CEDRINHO/ ANGELIM COMERCIAL/ EUCALIPTO/ CURUPIXA/ PEROBA/ CUMARU OU EQUIVALENTE DA REGIAO	MAT.	M	30,87
07529-E	QUADRO DE DISTRIBUICAO DE EMBUTIR C/ BARRAMENTO TRIFASICO P/ 12 DISJUNTORES	MAT.	M	356,12
4222	UNIPOLARES EM CHAPA DE AÇO GALV	MAT.	L	97,60
34636	TANQUE DE AÇO INOX CROMADO 23L, DIMENSAO 51,5X44X28CM. MODELO TS-360 SEM ESPELHO FRANQUE OU SIMILAR	MAT.	UN	1,00
4505	RUFO CHAPA GALVANIZADA NUM 24 L = 16CM	MAT.	M	155,08
3754	TELA PLASTICA PARA SINALIZACAO DE OBRAS, EM BOBINAS DE (50X1,20)M	MAT.	UN	55,00
4090	GASOLINA COMUM	MAT.	UN	0,00
20269	CAIXA DAGUA EM POLIETILENO 1000 LITROS, COM TAMPA	MAT.	UN	5,00
28090	PEÇA DE MADEIRA NATIVA/REGIONAL 1 X 7CM NÃO APARELHADA (P/FORMA)	MAT.	M	42,05

CONFERE COM O ORIGINAL

Em 17/10/2016

94000DAB-DE
Matrícula/órgão

Rubrica



077

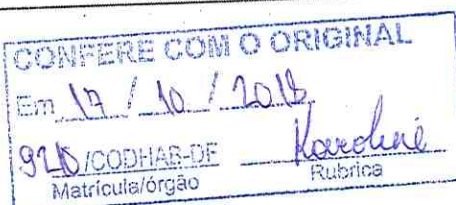
		MAT.	KG	118,08
1380	LAMPADA FLUORESCENTE TUBULAR T10 DE 40 W, BIVOLT	MAT.	UN	1,00
00744-A	MOTONIVELADORA POTENCIA BASICA LIQUIDA (PRIMEIRA MARCHA) 125 HP, PESO BRUTO 13032 KG, LARGURA DA LAMINA DE 3,7 M	MAT.	M	11,46
7697	LAVATORIO/CUBA DE EMBUTIR OVAL LOUCA BRANCA SEM LADRAO "50 X 35" CM	MAT.	UN	9,00
13415	FITA ANTIDERRAPANTE; FAIXA C/L-5CM E=2MM	MAT.	UN	1122,00
05962-E	CIMENTO BRANCO	MAT.	M2	1,20
25976	MICROONDAS 20 LITROS CINZA ESPELHADO	MAT.	M3	4,10
367	TUBO ACO GALV C/ COSTURA DIN 2440/NBR 5580 CLASSE MEDIA DN 1.1/2" (40MM) E=3,25MM - 3,61KG/M	MAT.	UN	33,00
2370	TORNEIRA CROMADA DE MESA PARA LAVATORIO, PADRAO POPULAR, 1/2" OU 3/4" (REF 1193)	MAT.	UN	3,00
00749-A	CONJUNTO DE VEDACAO, COM ARRUELA GALVANIZADA E BORRACHAS PARA PARAFUSO DE FIXACAO DE TELHA ONDULADA	MAT.	UN	6,62
03868-E	DIVISORIA EM GRANITO BRANCO ESP= 3CM COM DUAS FACES POLIDAS LEVIGADO	MAT.	UN	0,00
13527-E	AREIA GROSSA - POSTO JAZIDA/FORNECEDOR (SEM FRETE)	MAT.	KG	73,76
30615	DISJUNTOR TIPO NEMA, MONOPOLAR 10 ATE 30A	MAT.	KG	388,31
4787	CARTUCHO DE TINTA HP 662 PRETO XL (ALTO RENDIMENTO) - CZ105AS. 6,5ML.	MAT.	M	71,98
9835	MASSA CORRIDA A BASE DE PVA, EM LATAS DE 18 LITROS	MAT.	UN	6,00
6021	BATE-ESTACAS C/CAP.CARGA 60T, TORRE 10,6SUPL.13,00M, DIST.0,54M, GUINCHO 2 TAMB.CAP.CARGA 3,0T(IM-3000)2REF IM-1000-PM	MAT.	L	12,68
7311	FERRO CHATO 2" X 1/2"	MAT.	M	176,81
2589	GRANILHA DE MARMORE BRANCO	MAT.	M3	3,00
79230	TUBO PVC SERIE NORMAL, DN 40 MM, PARA ESGOTO PREDIAL (NBR 5688)	MAT.	M3	3,81
4721	REGISTRO PRESSAO COM ACABAMENTO E CANOPLA CROMADA, SIMPLES, BITOLA 1/2" (REF 1416)	MAT.	UN	20,00
11662-E	TINTA ESMALTE SINTETICO ACETINADO	MAT.	UN	43,00
3524	ELETRODUTO PVC FLEXIVEL CORRUGADO 20MM TIPO TIGREFLEX OU EQUIV	MAT.	UN	1,00
00743-E	LIMPEZA FOSSA SÉPTICA - VIAGEM DE 7 M3	MAT.	UN	3,00
10425	PEDRA BRITADA N. 1 (9,5 A 19 MM) POSTO PEDREIRA/FORNECEDOR, SEM FRETE	MAT.	M	200,73
04281-E	CINTA DE ACO GALVANIZADO, DE 90MM	MAT.	UN	3,00
10553	JOELHO PVC SOLD 90G C/BUCHA DE LATAO 25MM X 3/4"	MAT.	UN	3,74
36148	FOGAO A GAS RESIDENCIAL, BRANCO, DE 4 BOCAS	MAT.	UN	26,40
05468-E	LAVATORIO LOUCA BRANCA SUSPENSO "40 X 30" CM	MAT.	UN	432,00
7271	CABO COM ISOLAMENTO TERMOPLASTICO, DE 1000V, DE 002,5MM2	MAT.	M	10,16
02845-E	PORTA DE MADEIRA SEMI-OCA, FOLHA LISA PARA PINTURA "60 X 210 X 3,5" CM	MAT.	UN	2,00
00748-A	CINTURAO DE SEGURANCA TIPO PARAQUEDISTA, FIVELA EM ACO, AJUSTE NO SUSPENSARIO, CINTURA E PERNAS	MAT.	M3	3,06
4718	CADEADO COM DUPLA TRAVA, DISCO DE SEGURANCA ANTI GAZUA, CORPO DE LATAO MACICO, CILINDRO DE LATAO TREFILADO, DE 30MM	MAT.	UN	3,00
02356-E	BLOCO CERAMICO (ALVENARIA DE VEDACAO), 8 FUROS, DE 8 X 19 X 19 CM	MAT.	KW/H	474,22
2705	TUBO DE ACO GALVANIZADO, COM COSTURA (PARA AGUA), DE 1.1/4"	MAT.	UN	8,00
13173-E	CARTUCHO DE TINTA HP 662 TRICOLOR XL (CIANO, AMARELO E MAGENTA - ALTO RENDIMENTO) - CZ106AB. 8,0ML.	MAT.	KG	5,00
00289-E	PEDRA BRITADA N. 2 (19 A 38 MM) POSTO PEDREIRA/FORNECEDOR, SEM FRETE	MAT.	M	15,38
16.027.000026.MAT	SIFAO EM METAL CROMADO, DE 1.1/2"X1.1/2"	MAT.	CJ	194,93
11029	ENERGIA ELETRICA ATE 2000 KWH INDUSTRIAL, SEM DEMANDA	EQ.LOC	H	8,25
10751	LUMINARIA DE EMERGENCIA DE SOBREPOR, EMPLASTICO, EQUIPADA C/BATERIA SELADA RECARREGAVEL E LAMPADA FLUORESCENTE 2X3W	MAT.	M	5,46
11183-E	CABO SOLIDO DE COBRE ELETROLITICO NU, TEMPERA MOLE, CLASSE 2, SECAO CIRCULAR DE 10,0 A 500,0MM2	MAT.	UN	6,00
07895-E	ELETROCALHA GALVANIZADA LISA COM TAMPA 75 X 50 MM	MAT.	UN	7,00
12747-E	HASTE RETA PARA GANCHO DE FERRO GALVANIZADO, COM ROSCA 1/4" X 30 CM PARA FIXACAO DE TELHA METALICA, INCLUI PORCA E ARRUELAS DE VEDACAO	MAT.	UN	4,00
1368	MAQUINA P/JATEAMENTO (CHP)	MAT.	UN	3,00
11881	SOLEIRA GRANITO CINZA ANDORINHA, 15X3CMCOM 2 POLIMENTOS	MAT.	M3	2,54
366	PAPELEIRA, SEM PROTETOR, DE SOBREPOR, EM METAL CROMADO	MAT.	M2	15,50
7167	TOMADA TIPO RJ45, SOBREPOR, COMPLETA, PARA LOGICA	MAT.	UN	1,00
03929-A	CHUVEIRO COMUM EM PLASTICO BRANCO, COM CANO, 3 TEMPERATURAS, 5500 W (110/220 V)	MAT.	UN	6,00
2510	CAIXA GORDURA, SIMPLES, CONCRETO PRE MOLDADO, CIRCULAR, COM TAMPA, D = 40 CM	MAT.	UN	12,00
4384	AREIA FINA - POSTO JAZIDA/FORNECEDOR (SEM FRETE)	MAT.	KG	45,39
00011-E	TELA DE ARAME GALV QUADRANGULAR / LOSANGULAR, FIO 2,11 MM (14 BWG), MALHA 5 X 5 CM, H	MAT.	UN	40,00
04307-E	ARMARIO DE SUSPENSO PARA COZINHA, 3 PORTAS BRANCO, EM MDP 15MM, 1,20M X, 60M X 0,27M.	MAT.	UN	419,67
14496-E	PUXADORES PLASTICO. DOBRADIÇAS DE PRESSÃO METÁLICAS.	MAT.	UN	11,61
12894	RELE FOTOELETRICO 1000W/220V	MAT.	M	24,10
9838	PARAFUSO NIQUELADO COM ACABAMENTO CROMADO PARA FIXAR PEÇA SANITARIA, INCLUI PORCA CEGA, ARRUELA E BUCHA DE NYLON TAMANHO S- 10	MAT.	M2	7,01
7243	CANTONEIRA DE ACO DOCE, P/SERRALHERIA, PRECO DE REVENDEDOR, DE 5/8"X1/8" ATE 1.1/2"X1/8"	MAT.	M	72,32
16.001.000033.MAT	SOLVENTE DILUENTE A BASE DE AGUARRAS	MAT.	UN	47,53
3768	TOMADA ELETRICA 2P+T, 10A/250V, PADRAO BRASILEIRO, DE SOBREPOR	MAT.	M	10,91
6189	LIXA PARA MASSA	MAT.	UN	20,00
40611	CAPA PARA CHUVA EM PVC COM FORRO DE POLIESTER, COM CAPUZ (AMARELA OU AZUL)	MAT.	M2	2,00
10806-E	TUBO PVC SERIE NORMAL, DN 50 MM, PARA ESGOTO PREDIAL (NBR 5688)	MAT.	UN	11,00
7559	TELHA DE ACO ZINCADO TRAPEZOIDAL, A = "40" MM, E = 0,5 MM, SEM PINTURA	MAT.	UN	0,00
01337-E	CABO TELEFONICO CCE COM 2 PARES Ø 0,50 MM	MAT.	L	4,95
11735	LIXA P/ FERRO	MAT.	UN	3,00
2392A	TABUA MADEIRA 2A QUALIDADE 2,5 X 30,0CM (1 X 12") NAO APARELHADA			

CONFERE COM O ORIGINAL
Em 17/10/2018
920/CODHAB-DE
Metrícula/órgão




078

40646	INTERRUPTOR SIMPLES 10A, 250V (APENAS MÓDULO) *COLETADO CAIXA*	MAT.	UN	14,00
3767	PLACA DE IDENTIFICAÇÃO DE OBRA PÚBLICA, TIPO BANNER/PLOTTER, CONSTITUÍDA POR LONA E	MAT.	UN	183,78
03937-E	IMPRESSÃO DIGITAL	MAT.	UN	2,00
78045	CONJUNTO EMBUTIR 2 INTERRUPTORES SIMPLES 10A/250V C/ PLACA, TP SILENTOQUE PIAL OU EQUIV	MAT.	UN	1,00
00322-E	MAQUINA DE SOLDERIA A ARCO, 375A, COM MOTOR DIESEL 33CV A 1.800RPM, MONTADA SOBRE CARRETA DE 2	MAT.	KG	9,72
	RODAS	MAT.	UN	0,00
11611	PRIMER A BASE DE EPOXI	MAT.	UN	77,35
4320	DPS - VLC SLIM 275V 8KV	MAT.	CJ	2,00
3099	INTERRUPTOR PARALELO 10A, 250V (APENAS MÓDULO) *COLETADO CAIXA*	MAT.	UN	0,37
8249	LIXA EM FOLHA PARA PAREDE OU MADEIRA, NÚMERO 120 (COR VERMELHA)	MAT.	KG	277,81
1381	TORNEIRA PARA PIA, COM AREJADOR, EM METAL CROMADO, DE APROXIM. 1/2"x21CM	MAT.	KG	226,43
1107	FILTRO TIPO CUNO C/ ELEM. FILTR. CARVÃO/POLIPROPILENO 180 L/H	MAT.	UN	11,61
12895	ELETRODO, PISOLDA DE AÇO (AWS E-6013), IND.P/TRAB.EM SERRAL., ESTRUT.METAL., TUBUL	MAT.	KG	22,35
10498	CONSTR.GERAL CHAPAS FINAS, DIAM.4MM	MAT.	KG	22,35
13366-E	GUINDAUTO HIDRAULICO, CARGA MAX 7,7 TON. (A 5,52M), AL TURA MAX = 8,64M, P/ MONTAGEM SOBRE	MAT.	M	14,20
	CHASSIS DE CAMINHÃO**CAIXA**	MAT.	M	14,20
	PARAFUSO ZINCADO 5/16" X 250 MM PARA FIXAÇÃO DE TELHA DE FIBROCIMENTO CANALETE 49, INCLUI	MAT.	M	14,20
	BUCHA NYLON S-10	MAT.	UN	5,00
11757	FECHADURA DE EMBUTIR PARA PORTA DE BANHEIRO, TIPO TRANQUETA, MAQUINA 55 MM, MACANETAS	MAT.	UN	8,00
	ALAVANCA E ROSETAS REDONDAS EM METAL CROMADO - NÍVEL SEGURANÇA MÉDIO - COMPLETA	MAT.	UN	8,00
2388	GÁS ATAL (GÁS ARGÔNIO + OXIGÊNIO) GARRAFA COM 10KG	MAT.	UN	5,00
3803	ARGAMASSA COLANTE AC I PARA CERÂMICAS	MAT.	UN	1,00
02477-E	CAL VIRGEM COMUM PARA ARGAMASSAS (NBR 6453)	MAT.	UN	6,00
37588	CAPACETE DE SEGURANÇA ABA FRONTAL COM SUSPENSÃO DE POLIETILENO, SEM JUGULAR (CLASSE B)	MAT.	UN	4,00
13108-E	MASSA PARA VIDRO	MAT.	UN	3,00
20251	FRONSTIPICIO DE GRANITO CINZA ANDORINHA, COM SECAO DE 10 X 2CM	MAT.	PAR	11,61
12892	SABONETEIRA DE PAREDE EM METAL CROMADO	MAT.	M2	4,54
00406-E	DISJUNTOR TIPO NEMA, MONOPOLAR 35 ATE 50A	MAT.	M2	0,32
603	LUMINARIA PLAFONIER SOBREPOR ARO/BASE METALICA C/ GLOBO ESFERICO VIDRO LEITOSO BOCA 10CM	MAT.	M	9,23
9875	DIAM 20CM P/ 1 LAMP INCAND. INCL SOQUETE PORCELANA	MAT.	M	9,23
11741	BOTUÃO GAS ENGARRAFADO, DE 13KG	MAT.	UN	18,00
00125-E	VALVULA EM METAL CROMADO PARA TANQUE, 1 1/2" SEM LADRAO	MAT.	GL	2,03
15.027.000040.MAT	PORTA-TOALHA DE PAPEL, EM PLÁSTICO ABS	MAT.	UN	29,30
07896-E	TORNEIRA CROMADA MÉDIA 1/2" OU 3/4" REF 1143 P/ TANQUE - PADRÃO MÉDIO	MAT.	UN	3,00
13961-E	LUIVA RASPA DE COURO, CANO CURTO (PUNHO 7" CM)	MAT.	M	15,60
3671	TELA DE ARAME GALVANIZADO FIO Nº 12, MALHA QUADRADA, DE (2,5X2,5)CM	MAT.	M	143,32
6006	JANELA BASCULANTE, AÇO, CANTONEIRA, SEM BATENTE/REQUADRO, 60 X 80 CM.	MAT.	UN	2,00
00418-E	TUBO PVC, SOLDADAVEL, DN 50 MM, PARA ÁGUA FRIA (NBR 5648)	MAT.	M3	0,03
13521	RAIO SIFONADO PVC CILÍNDRICO, 100 X 40 MM, COM GRELHA REDONDA BRANCA	MAT.	UN	1,00
12032	TINTA FUNDO SINTÉTICO NIVELADOR, PARA MADEIRA, INTERIORES E EXTERIORES	MAT.	JG	4,00
21127	PORCA SEXTAVADA DE AÇO GALVANIZADO Ø 1/4"	MAT.	UN	32,08
00124-E	PORTA TOALHA RETO, DE SOBREPOR, EM METAL CROMADO	MAT.	GL	1,73
10554	CORRENTE DE AÇO GALVANIZADO DE 3/16"	MAT.	UN	1,00
6137	JUNTA PLÁSTICA DE DILATAÇÃO PARA PISOS, COR CINZA, 17 X 3 MM (ALTURA X ESPESURA)	MAT.	UN	1,00
00453-E	REGISTRO GAVETA COM ACABAMENTO E CANOPLA CROMADOS, SIMPLES, BITOLA 1/2" (REF 1509)	MAT.	UN	1,00
1150	CEDRO EM TABUAS, PRANCHETAS E PRANCHOES, PARA ESQUADRIAS	MAT.	KG	17,49
05448-E	PLACA DE AÇO ESMALTADA PARA IDENTIFICAÇÃO DE RUA, 45 CM X 20" CM	MAT.	UN	0,00
10567	JOGO TRANQUETA LATÃO CROMADO TIPO 203 LA FONTE P/ FECHADURA PORTA BANHEIRO	MAT.	UN	5,00
42	FITA ISOLANTE ADESIVA ANTICHAMA, USO ATE 750 V, EM ROLO DE 19 MM X 5 M	MAT.	M	8,02
5089	ESMALTE SINTÉTICO ALQUIDICO ALTO BRILHO, BRILHANTE, ACETINADO OU FOSCO	MAT.	KG	17,46
16.027.000015.MAT	PORTA DE MADEIRA SEMI-OCA, FOLHA LISA PARA PINTURA 70 X 210 X 3,5" CM	MAT.	UN	3,00
7524	SIFÃO EM METAL CROMADO 1 X 1 1/2"	MAT.	M	7,80
20083	PREGO COM OU SEM CABECA, EM CAIXAS DE 50KG, OU QUANTIDADES EQUIVALENTES, Nº12X12 A 18X30	MAT.	UN	3,00
07885-E	GAMINHAO TÔCO FORD CARGO 1717 E MOTOR CUMMINS 170 CV - PBT=16000 KG - CARGA ÚTIL +	MAT.	UN	1,80
6010	CARROCERIA = 11090 KG - DIST ENTRE EIXOS 4800 MM - INCL CARROCERIA FIXA ABERTA DE MADEIRA P/	MAT.	M	90,00
11092	TRANSP. GERAL DE CARGA SECA - DIMENSÕES APROX. 2,50 X 7,00 X 0,50 M	MAT.	UN	1,00
122	SUORTE ZINCADO DOBRADO, PICALHA DE BEIRAL, SEMI-CIRCULAR DE PVC, DE DN=125MM	MAT.	UN	68,77
00286-E	TABUA MADEIRA 3A QUALIDADE 2,5 X 23,0CM (1 X 9") NÃO APARELHADA	MAT.	UN	1,47
27	ACO CA-60, 7,0 MM, VERGALHAO	MAT.	UN	150,00
10920-E	CADEADO AÇO GRAFITADO OXIDADO ENVERNIZADO 45MM	MAT.	KG	16,50
442	PERFILADO EM CHAPA DE AÇO 38 X 38 MM COM DOIS FUROS	MAT.	UN	30,00
7527	TOMADA EMBUTIR 3P + T 30A/440V REF 55403 USO INDUSTRIAL SEM PLACA, PIAL CU EQUIV	MAT.	UN	23,20
20261	SOLUÇÃO LIMPADORA PARA PVC, FRASCO COM 1000 CM3	MAT.	UN	5,00
40616	TUBO ESPONJOSO EM POLIETILENO EXPANDIDO, NO DIÂMETRO DE 1/2"	MAT.	UN	5,00
33	REGISTRO GAVETA BRUTO EM LATÃO FORJADO, BITOLA 1 1/2" (REF 1509)	MAT.	UN	5,00
10959-E	PINGADEIRA PLÁSTICA PARA TELHA FIBROCIMENTO CANALETE 90	MAT.	UN	20,00
31	ADESIVO PLÁSTICO PARA PVC, FRASCO COM 850 GR	MAT.	KG	12,48
	FIO C/ISOLAMENTO TERMOPLÁSTICO ANTICHAMA DE 750V, DE 01,5MM2	MAT.	M2	10,00
	ACO CA-50, 16,0 MM, VERGALHAO	MAT.	KG	15,00
	PARAFUSO FRANCES DE FERRO GALVANIZADO, C/ PORCA, MEDINDO (5/8"x2,1/2")	MAT.	UN	0,93
	PARAFUSO FRANCES M16 EM AÇO GALVANIZADO, COMPRIMENTO = 45 MM, DIÂMETRO = 16 MM, CABECA	MAT.	UN	0,93
	ABALADA	MAT.	UN	0,93



079

5085	TOMADA TELEFONE 4P TELEBRAS S/PLACA PIAL OU SIMILAR	MAT.	UN	3,00
4812	SIFAO FLEXIVEL P/ PIA E LAVATORIO 3/4" X 1 1/2"	MAT.	M2	4,40
4722	ESPELHO / PLACA DE 3 POSTOS 4" X 2", PARA INSTALACAO DE TOMADAS E INTERRUPTORES	MAT.	M3	0,92
2427	*COLETADO CAIXA*	MAT.	UN	4,00
40578	ACO CA-50, 8,0 MM, VERGALHAO	MAT.	CENTO	0,67
11607-E	TELA NYLON, C/PROTECAO 80%, SOMBRIT OUSIMILAR	MAT.	UN	1,00
00559-E	ACO CA-50, 12,5 MM, VERGALHAO	MAT.	UN	80,20
4312	ROCADEIRA COSTAL, MOTORIZADA, C/MOTOR AGASOLINA	MAT.	UN	25,79
5061	CADEADO LATAO CROMADO H = 35MM / 5 PINOS / HASTE CROMADA H = 30MM	MAT.	KG	6,49
07881-E	PLACA DE GESSO PARA FORRO, DE 60 X 60 CM E ESPESSURA DE 12 MM (30 MM NAS BORDAS) SEM COLOCACAO	MAT.	UN	0,14
02552-E	PEDRA BRITADA N. 3 (38 A 50 MM) POSTO PEDREIRA/FORNECEDOR, SEM FRETE	MAT.	M2	1,24
00368-E	DOBRADICA LATAO CROMADO 3 X 3" SEM ANEIS	MAT.	M	18,40
7568	PARAFUSO, COMUM, ASTM A307, SEXTAVADO, DIAMETRO 1/2" (12,7 MM) X 25,4 MM (1") *COLETADO	MAT.	UN	36,00
11681	CAIXA*	MAT.	UN	9,00
4823	BARRA DE RE-GALVANIZACAO, REFERENCIA T319, ERICO OU SIMILAR	MAT.	KG	2,64
4351	TIJOLO CERAMICO, FURADO, DE (10X20X20)CM	MAT.	UN	15,00
11246	FIXADOR DE ABA SIMPLES PARA TELHA DE FIBROCIMENTO, TIPO CANALETA 90 OU KALHETAO	MAT.	UN	4,00
07880-E	PREGO POLIDO COM CABECA 18 X 27	MAT.	M	85,51
34547	BOTUA COM GAS REFRIGERANTE R-22, DE 13,6 KG, EMBALAGEM DESCARTAVEL	MAT.	M	18,71
10956-E	CHAPA DE COMPENSADO DE CEDRO, COM ESPESSURA DE 10MM	MAT.	KG	10,13
03936-E	PINUS, EM PECAS DE 3"X3"	MAT.	UN	3,00
11609-E	BUCHA NYLON S-10 C/ PARAFUSO ACO ZINC ROSCA SOBERBA CAB CHATA 5,5 X 65MM	MAT.	UN	0,20
02593-E	ENGATE OU RABICHO FLEXIVEL PLASTICO (PVC OU	MAT.	UN	3,00
7348	ABS) BRANCO 1/2" X 40CM	MAT.	L	3,44
6146	MASSA PLASTICA ADESIVA PARA MARMORE/GRANITO	MAT.	UN	3,00
12266	PARAFUSO NIQUELADO P/ FIXAR PECA SANITARIA - INCL PORCA CEGA, ARRUELA E BUCHA DE NYLON S-8	MAT.	UN	3,00
7139	CAIXA DE PASSAGEM N 1 PADRAO TELEBRAS DIM 10 X10 X 5CM EM CHAPA DE ACO GALV	MAT.	UN	40,28
11608-E	FITA EM POLIETILENO PARA TUBO ESPONJOSOEXPANDIDO COM LARGURA DE 48MM	MAT.	UN	10,00
11829	TELA DE ACO SOLDADA GALVANIZADA PARA ALVENARIA, FIO 1,20 A 1,70 DE DIAMETRO, MALHA 15 X	MAT.	UN	1,00
37456	15 MM, LARGURA 12 CM E COMPRIMENTO 50 CM	MAT.	M	29,41
07882-E	BARRA REDONDA DE ACO, DE 1.1/4"	MAT.	M	28,20
11578	VALVULA DE ESCOAMENTO, 1600, EM METAL CROMADO, DE 1"X2"	MAT.	UN	4,00
00745-A	MOLDE DE GRAFITE SEMI-PERMANENTE, USINADO REFERENCIA VBC.W3, ERICO OU SIMILAR	MAT.	UN	1,00
3529	VALVULA DE ESCOAMENTO, P/PIA DE COZINHA, 1623, EM METAL CROMADO, DE 1.1/2"X3.3/4"	MAT.	UN	54,73
4493	TINTA ACRILICA PREMIUM PARA PISO	MAT.	M	2,00
11522	SIFAO PLASTICO TIPO COPO PARA TANQUE, 1.1/4 X 1.1/2 "	MAT.	UN	3,00
13107-E	LUMINARIA PHILLIPS TIPO SPOT	MAT.	UN	2,00
1873	TE PVC SOLD 90G P/ AGUA FRIA PREDIAL 25MM	MAT.	UN	8,00
34357	CARTUCHO PLASTICO, ERICO OU SIMILAR, COM PO DE SOLDA NA QUANTIDADE DE 45GR	MAT.	KG	9,86
68	TORNEIRA DE BOIA CONVENCIONAL PLASTICA 1/2 " COM BALAO PLASTICO	MAT.	UN	2,00
11675	MANGUEIRA CRISTAL PARA NIVEL, LISA, PVC TRANSPARENTE, 5/16" X1 MM	MAT.	UN	1,00
05270-E	MANGUEIRA CRISTAL EM PVC, NO DIAMETRO DE 1/2"	MAT.	UN	60,00
40615	ROSETA LATAO CROMADO TIPO 203 LA FONTE P/ FECHADURA PORTA	MAT.	UN	20,00
00160-E	SUORTE PARA MICROONDAS OU FORNO	MAT.	KG	6,60
00165-E	JOELHO PVC SOLD 90G P/ AGUA FRIA PREDIAL 25 MM	MAT.	M3	3,69
8250	PECA DE MADEIRA DE LEI 7,5 X 7,5" CM, NAO APARELHADA, (P/TELHADO, ESTRUTURAS PERMANENTES)	EQ.CH	H	6,20
00029-E	PUXADOR CONCHA LATAO CROMADO OU POLIDO P/ PORTA/JAN CORRER C/ FURO P/ CHAVE - 4 X 10CM	MAT.	KG	5,57
07875-E	SABONETEIRA PLASTICA ABS,P/SABONETE LIQUIDO	MAT.	UN	12,00
746	CAIXA PVC 4" X 4" P/ ELETRODUTO *	MAT.	UN	0,02
08030-E	REJUNTE COLORIDO	MAT.	GL	0,30
16.027.000038.MAT	ADAPTADOR PVC SOLDADAVEL, COM FLANGES LIVRES, 32 MM X 1", PARA CAIXA D AGUA	MAT.	M	14,65
4319	REGISTRO DE ESFERA, PVC, COM VOLANTE, VS, SOLDADAVEL, DN 32 MM, COM CORPO DIVIDIDO	MAT.	UN	25,79
13400	ABRACADEIRA TIPO COPO, DE 1"	MAT.	UN	1,00
6046	SUORTE DE FIXACAO PARA ESPELHO / PLACA 4" X 2", PARA 3 MODULOS, PARA INSTALACAO DE TOMADAS E INTERRUPTORES (SOMENTE SUORTE) *COLETADO CAIXA*	MAT.	UN	0,00
00220-E	CHAPA DE ACO CARBONO, GALVANIZADA, PARAUSO GERAIS, TAMANHO PADRAO, PRECO DE REVENDEDOR, COM ESPESSURA DE 0,5MM	MAT.	L	2,97
36152	OXIGENIO, EM GARRAFAS DE 9,3M3	MAT.	UN	3,74
11610-E	ALUGUEL DE MAQUINA SOLDA - 475A TRIFASICA	MAT.	UN	0,10
013.001.004.006.MAT	ACO CA-25, ESTIRADO, PRECO DE REVENDEDOR, NO DIAMETRO DE 05,3MM	MAT.	KG	3,35
12815	CURVA 90° DE COBRE, DE 1/2" E COM ESPESSURA DE 1/32"	MAT.	UN	2,29
11625	LAVADORA DE ALTA PRESSAO (LAVA-JATO) PARA AGUA FRIA, DE 1400 A 1900 LIBRAS, VAZAO DE 400 A 700 LITROS / HORA	MAT.	KG	2,50
5088	ADESIVO ACRILICO A BASE D'AGUA, P/APLICACAO DE REVESTIMENTO DE PISOS VINILICOS SEMIFLEXIVEIS, EM GALAO DE 4KG	MAT.	UN	3,00
94254	BARRA ROSCADA EM AÇO Ø 1/4", COMPRIMENTO 1 M, BICROMATIZADA OU ZINCADA	EQ.LOC	H	2,81
84009	AFASTADOR PARA TELHA DE FIBROCIMENTO CANALETE 90 OU KALHETAO	MAT.	KG	0,91
87	QUADRO DE DISTRIBUICAO DE EMBUTIR SEM BARRAMENTO P/ 6 DISJUNTORES UNIPOLARES, S/ PORTA, EM CHAPA DE ACO GALV.	MAT.	UN	1,00



080

4850	RETROESCAVADEIRA SOBRE RODAS COM CARREGADEIRA, TRACAO 4 X 4, POTENCIA LIQUIDA 72 HP, PESO OPERACIONAL MINIMO DE 7140 KG, CAPACIDADE MINIMA DA CARREGADEIRA DE 0,79 M3 E DA RETROESCAVADEIRA MINIMA DE 0,18 M3, PROFUNDIDADE DE ESCAVACAO MAXIMA DE 4,50 M	MAT.	UN	37,30
4481	OLEO LUBRIFICANTE MINERAL MONOVISCOZO, CLASSIFICACAO API CF E VISCOSIDADE SAE 30	MAT.	M	3,15
1803	OCULOS DE SEGURANCA CONTRA IMPACTOS COM LENTE INCOLOR, ARMACAO NYLON, COM PROTECAO UVA E UVB	MAT.	UN	2,00
12035	MOLDE DE GRAFITE SEMI-PERMANENTE, USINADO, REF. XXB.W3.W3, ERICO OU SIMILAR	MAT.	UN	1,00
00171-E	CHAPA DE AÇO GALVANIZADA CHAPA 24	MAT.	UN	0,00
4046	FITA CREPE EM ROLOS 25MMX50M	MAT.	M2	0,64
1358	TINTA PRIMARIA BETUMINOSA EM SUSPENSÃO AQUOSA	MAT.	M	2,00
9869	PORTA CADEADO ZINCADO OXIDADO PRETO	MAT.	UN	45,46
00324-E	MAQUINA DE SOLDA-RETIFICADOR 500A	MAT.	UN	2,00
02295-E	EMULSÃO ASFÁLTICA (LIGANTE) - RR 1C	MAT.	UN	2,08
29.001.000012.MAT	ADAPTADOR PVC SOLDÁVEL, LONGO, COM FLANGE LIVRE, 25 MM X 3/4", PARA CAIXA D'ÁGUA	MAT.	CENTO	0,45
37395	BUCHA DE NYLON, DIÂMETRO DO FURO 8 MM, COMPRIMENTO 40 MM, COM PARAFUSO DE ROSCA SOBERBA, CABECA CHATA, FENDA SIMPLES, 4,8 X 50 MM	MAT.	M	7,04
16.001.000030.MAT	PEÇA DE MADEIRA NATIVA / REGIONAL 7,5 X 7,5CM (3X3) NÃO APARELHADA (P/FORMA)	MAT.	CJ	77,36
1607	PORTA CADEADO MÉDIO	MAT.	310ML	0,39
7321	QUADRO EM CHAPA DE AÇO 18, PARA 3 DISJUNTORES MONOPOLARES, SEM BARRAMENTO, DE EMBUTIR, COM PORTA (PARA DISTRIBUIÇÃO DE CIRCUITOS)	MAT.	KG	0,61
00022-E	ACETILENO EM CILINDRO DE 9KG	MAT.	UN	12,00
07873-E	MARTELO DEMOLIDOR PNEUMÁTICO MANUAL, PESO DE 28 KG, COM SILENCIADOR	MAT.	UN	6,00
6138	CHAPA DE MADEIRA COMPENSADA RESINADA PARA FORMA DE CONCRETO, DE 2,2 X 1,1" M, E = 17 MM	MAT.	KG	1,19
337	TUBO PVC, SOLDÁVEL, DN 32 MM, ÁGUA FRIA (NBR- 5648)	MAT.	KG	0,18
00243-E	LIXA P/MADEIRA Nº100	MAT.	UN	277,33
11055	JUNÇÃO SIMPLES DE REDUÇÃO DE PVC, P/ESGOTO PRIMÁRIO, DE (075X050)MM	MAT.	UN	3,00
6141	DISCO DE DESBASTE Ø 7" X 1/4"	MAT.	M	22,00
339	PINO DE AÇO COM FURO, HASTE = 27 MM (AÇO DIRETA)	MAT.	UN	5,00
3763	CABO COAXIAL RG-59 75 OHMS	MAT.	UN	1,00
67	CONJUNTO ARRUELAS DE VEDACAO 5/16" PARA TELHA FIBROCIMENTO (UMA ARRUELA METALICA E UMA ARRUELA PVC - CONICAS)	MAT.	UN	4,00
1872	MASTIQUE ELASTICO BASE SILICONE	MAT.	UN	1,00
12749-E	ALUMINIO EM PERFIL TUBULAR EXTRUDADO, LIGA COMUM	MAT.	KG	2,24
39	CURVA 90° DE COBRE, DE 1/4" E COM ESPESSURA DE 1/32"	MAT.	KG	1,74
00222-E	VEDACAO PVC, 100 MM, PARA SAIDA VASO SANITARIO	MAT.	UN	3,74
36142	ARAME RECOZIDO 18 BWG, 1,25 MM (0,01 KG/M)	MAT.	UN	3,00
6153	ESTANHO EM BARRA	EQ.LOC	LOC/UN/DIA	4,00
02.007.000001.EQL	PARAFUSO ROSCA SOBERBA ZINCADO CABECA CHATA FENDA SIMPLES 3,5 X 25 MM (1")	MAT.	KG	0,90
5075	ENGATE/RABICHO FLEXIVEL PLASTICO (PVC OU ABS) BRANCO 1/2" X 30 CM	MAT.	UN	30,00
11504-E	ARAME FARPADO GALVANIZADO 14 BWG, CLASSE 250	MAT.	KG	0,98
935	LAMPADA INCANDESCENTE 100W	MAT.	KG	0,15
37329	ADAPTADOR PVC ROSCÁVEL, COM FLANGES E ANEL DE VEDACAO, 1/2", PARA CAIXA D'ÁGUA	MAT.	UN	2,24
3146	CAIXA PVC 4" X 2" P/ ELETRODUTO	MAT.	UN	3,74
36144	TOMADA COAXIAL, DE SOBREPOR, COMPLETA, PARA ANTENA DE TV	MAT.	UN	29,31
16.027.000039.MAT	ACO CA-60, 5,0 MM, VERGALHAO	MAT.	UN	58,63
16.027.000041.MAT	GRAXA COMUM PLUBRIFICACAO DE CHASSIS, EM TAMBORES DE 170KG	MAT.	UN	110,00
10957-E	PROTETOR AUDITIVO TIPO PLUG DE INSERCAO COM CORDAO, ATENUACAO SUPERIOR A 15 DB	MAT.	M3	0,09
00519-E	VALVULA EM PLASTICO BRANCO PARA TANQUE OU LAVATORIO 1", SEM UNHO E SEM LADRAO	MAT.	UN	0,00
37544	LIXADEIRA ANGULAR MANUAL ELÉTRICA Ø 7" 2200 W 6600 RPM	MAT.	UN	6,00
02623-E	PREGO POLIDO COM CABECA 18 X 30	MAT.	UN	0,00
00823-E	ARRUELA LISA DE AÇO GALVANIZADO, DE 5/8"	MAT.	KG	0,40
345	ARAME GALVANIZADO 10 BWG, 3,40 MM (0,0713 KG/M)	MAT.	KG	0,45
333	REJUNTE EPOXI BRANCO	MAT.	KG	6,00
3315	FITA VEDA ROSCA EM ROLOS DE 18 MM X 10 M (L X C)	MAT.	H	0,48
10764	RESPIRADOR DESCARTAVEL SEM VALVULA DE	MAT.	UN	2,00
05786-E	EXALACAO, PFF 1	MAT.	UN	0,00
10535	PARAFUSO CABEÇA SEXTAVADA COMPRIMENTO Ø 1/4" X 2"	MAT.	UN	4,00
02830-E	ARRUELA EM AÇO GALVANIZADO Ø 1/4"	MAT.	UN	0,27
3148	BRACADEIRA DE NYLON, JUNTA-CABO, MEDINDO 200X4,5MM, MODELO BN, FISCHER OU SIMILAR	MAT.	H	0,95
10533	SAIBRO	MAT.	UN	24,00
05909-E	MISTURADOR DE ARGAMASSA, EIXO HORIZONTAL, CAPACIDADE DE MISTURA 300 KG, MOTOR ELÉTRICO TRIFASICO 220/380 V, POTENCIA 5 CV.	MAT.	UN	1,00
7140	JOELHO 90° DE PVC RIGIDO ROSQUEAVEL, DE 1/2"	MAT.	UN	0,00
37738	CONJUNTO DE 06 PNEUS DIAGONAIS DE TRACAO, 9.00- 20, 14 LONAS, DESENVOLVIDO PARA USO MISTO (PAVIMENTO/TERRA)	MAT.	UN	0,08
02615-E	ARAME GALVANIZADO 18 BWG, 1,24MM (0,009 KG/M)	MAT.	UN	0,18
02562-E	ARAME GALVANIZADO 14 BWG, D = 2,11 MM (0,026 KG/M)	MAT.	UN	4,00
11950	GESSO	MAT.	M	4,70
11442-E	MAQUINA ELETRICA P/ POLIMENTO DE PISO	MAT.	UN	0,40
119	JOELHO 45° DE PVC, PARA ESGOTO, DE 0 50MM	MAT.	KG	0,22
5069	BETONEIRA CAPACIDADE NOMINAL 400 L, CAPACIDADE DE MISTURA 280 L, MOTOR ELETRICO TRIFASICO 220/380 V POTENCIA 2 CV, SEM CARREGADOR			



CONFERE COM O ORIGINAL

Em 17/10/2016

926/CODHAB-DF

Karoline

081

3536	ANEL DE BORRACHA, PARA TUBO DE PVC-ESGOTO PRIMARIO, DE 075MM	MAT.	UN	1,00
5066	FITA VEDA ROSCA EM ROLOS DE 18 MM X 50 M (L X C)	MAT.	KG	0,15
7353	BETONEIRA 580 L COM MOTOR ELETRICO TRIFASICO, POTENCIA DE 7,5 HP, COM CARREGADOR MECANICO (LOCAGAO)	MAT.	L	0,07
5076	PARAFUSO FERRO, ROSCA SOBERBA, CABECA CHATA, DE (5,5X50)MM	MAT.	KG	0,15
00349-E	TE SOLDABEL, PVC, 80 GRAUS, 32 MM, PARA AGUA FRIA PREDIAL (NBR 5848)	MAT.	M	0,14
13603-E	TANQUE DE ACO PARA TRANSPORTE DE AGUA COM CAPACIDADE DE 6 M3 (INCLUI MONTAGEM, NAO INCLUI CAMINHÃO)	MAT.	UN	30,00
00350-E	TUBO DE PVC RIGIDO, PONTA/BOLSA COM VIROLA, EM BARRAS DE 6,00M, DE 050MM	MAT.	M	0,19
15143.3.5.1	TUBO DE PVC RIGIDO ROSQUEAVEL, EM BARRAS DE 6,00M, ROSCA EM AMBAS AS EXTREMIDADES, DE 1/2"	MAT.	M	1,12
14.001.000668.MAT	BUCHA NYLON S-6 C/ PARAFUSO ACO ZINC CAB CHATA ROSCA SOBERBA 4,2 X 45MM	MAT.	M	0,93
05908-E	MANGUEIRA CRISTAL DE 3/8"	MAT.	UN	4,00
00004-E	ADESIVO PLASTICO PARA PVC, BISNAGA COM 75 GR	MAT.	KG	0,09
03863-E	PREGO POLIDO COM CABECA 17 X 27	MAT.	UN	0,06
05904-E	JOELHO PVC SOLD 90G P/AGUA FRIA PREDIAL 32 MM	MAT.	UN	12,00
05881-E	PREGO POLIDO COM CABECA 12 X 12	MAT.	UN	4,00
8247	RESINA ACRILICA BASE AGUA - COR BRANCA	MAT.	KG	1,67
10485	GRAMPO DE ACO POLIDO 1" X 9	MAT.	H	0,09
79640	PINUS, EM PECAS DE 1'X12"	MAT.	M	0,80
4 - CUSTO DIRETO (CD=1+2+3)				
5 - CUSTO INDIRETO (CI)				
Administração Central				1,47%
Assessoria contábil				0,67%
Assessoria jurídica				0,66%
Seguros e Garantias				0,80%
Risco				0,97%
Despesas Financeiras				0,85%
6 - CUSTO DO SERVIÇO (CS=CD+CI)				
7 - LUCRO (L)				
Lucro Líquido				10,00%
8 - CUSTO TRIBUTÁRIO (CT) / DESPESAS LEGAIS				
ISS - Imposto Sobre Serviços (%) (descrever regime de tributação)				2,00%
PIS - Programa de Integração Social (%)				0,65%
COFINS - Contribuição para Seguridade Social (%)				3,00%
INSS - Contribuição Previdência Social (sendo opcional a desoneração 4,5%)				0,00%
Obs.: Em conformidade com o Acórdão-TCU 950/2007, a planilha não contempla os gastos com as parcelas relativas a gastos com os tributos IRPJ e CSLL.				
9 - PREÇO DO SERVIÇO (PV=CS+L+CT)				
COMPOSIÇÃO DO CUSTO DO SERVIÇO (CS)				
1- Mão-de-Obra Direta				19,42%
2- Benefícios da Mão-de-Obra Direta				30,14%
3 - Material, Ferramenta e Equipamentos				45,12%
4 - Custo Indireto				5,32%
COMPOSIÇÃO DO PREÇO DO SERVIÇO				
A - Custo Direto				81,47%
B - Custo Indireto				4,58%
C - Lucro Líquido				8,60%
D - Impostos (Custo Tributário)				5,35%
BDI=[(B+C+D)/A]x100				22,75%
Obs.: Em conformidade com o Acórdão-TCU 950/2007, a planilha não contempla os gastos com as parcelas relativas a gastos com os tributos IRPJ e CSLL.				

8. Responsáveis Técnicos da Contratada: Deverão ser informados além do nome, título e CREA os números das ARTs registradas junto ao CREA (contrato, 1º e 2º termos aditivos).

CLEIDE APARECIDA DE MELLO ENGENHEIRO CIVIL
números das ARTs: 0720160080022, 0720170050695 e 0720180035521.

CREA: 5.061780507/D-SP.

DANIEL REZENDE BONFIM ENGENHEIRO CIVIL
números das ARTs: 0720170020534, 0720180034911 e 0720180034921.

CREA : 1.9488/D-DF.

FELIPE PINHEIRO MAIA ENGENHEIRO ELETRICISTA - ELETRONICA
números das ARTs: 0720180035014, 0720180035015, e 0720170002336

CREA: 1.9810/D-DF.



Declarações



DECLARAÇÃO DE QUE NÃO CONTRATA TRABALHO DE MENORES

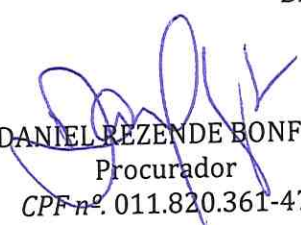
CONCORRÊNCIA Nº 14/2018 – CODHAB/DF

A empresa ARCA LOGISTICA TECNOLOGIA E SERVIÇOS LTDA - EPP inscrito no CNPJ nº 03.447.272/0001-22, por intermédio de seu representante legal o (a) Sr. (a) DANIEL REZENDE BONFIM, infra-assinado, portador(a) da Carteira de Identidade nº 2362558 SSP/DF e do CPF nº 011.820.361-47 DECLARA, para fins do disposto no inciso V do art. 27 da Lei nº 8.666, de 21 de junho de 1993, acrescido pela Lei nº 9.854, de 27 de outubro de 1999, regulamentada pelo Decreto 4.358/2002, que não emprega menor de dezoito anos em trabalho noturno, perigoso ou insalubre e não emprega menor de dezesseis anos.



Ressalva: emprega menor, a partir de quatorze anos, na condição de aprendiz.

Brasília/DF, 22 de outubro de 2018.


DANIEL REZENDE BONFIM
Procurador
CPF nº 011.820.361-47

DECLARAÇÃO DE INEXISTÊNCIA DE IMPEDIMENTOS

CONCORRÊNCIA Nº 14/2018 – CODHAB/DF

A empresa ARCA LOGISTICA TECNOLOGIA E SERVIÇOS LTDA - EPP inscrito no CNPJ nº 03.447.272/0001-22 sediada: S.I.A/SUL Trecho 03 lotes 625/695 Bloco C Sala 108 CEP; 71.200-030, Brasília / DF declara, sob as penas da Lei, que até a presente data inexistem fatos impeditivos para a sua habilitação no presente processo licitatório, ciente da obrigatoriedade de declarar ocorrências posteriores.

Brasília/DF, 22 de outubro de 2018.


DANIEL REZENDE BONFIM
Procurador
CPF nº. 011.820.361-47

DECLARAÇÃO DE ELABORAÇÃO INDEPENDENTE DE PROPOSTA

CONCORRÊNCIA Nº 14/2018 - CODHAB/DF

DANIEL REZENDE BONFIM, portador da Cédula de Identidade RG nº 2.362.558 SSP/DF e do CPF nº 011.820.361-47, como representante devidamente constituído na, inscrita no CNPJ nº 03.447.272/0001-22, doravante denominado ARCA LOGISTICA TECNOLOGIA E SERVIÇOS LTDA - EPP para fins do disposto no Edital da presente Licitação, declara, sob as penas da lei, em especial o art. 299 do Código Penal Brasileiro, que:

(a) a proposta apresentada para participar da presente Licitação foi elaborada de maneira independente ARCA LOGISTICA TECNOLOGIA E SERVIÇOS LTDA - EPP, e o conteúdo da proposta não foi, no todo ou em parte, direta ou indiretamente, informado, discutido ou recebido de qualquer outro participante potencial ou de fato da presente Licitação, por qualquer meio ou por qualquer pessoa;

(b) a intenção de apresentar a proposta elaborada para participar da presente Licitação não foi informada, discutida ou recebida de qualquer outro participante potencial ou de fato da presente Licitação, por qualquer meio ou por qualquer pessoa;


(c) que não tentou, por qualquer meio ou por qualquer pessoa, influir na decisão de qualquer outro participante potencial ou de fato da presente Licitação quanto a participar ou não da referida licitação;

(d) que o conteúdo da proposta apresentada para participar da presente Licitação não será, no todo ou em parte, direta ou indiretamente, comunicado ou discutido com qualquer outro participante potencial ou de fato da presente Licitação antes da adjudicação do objeto da referida licitação;

(e) que o conteúdo da proposta apresentada para participar da presente Licitação não foi, no todo ou em parte, direta ou indiretamente, informado, discutido ou recebido de qualquer integrante do órgão licitante antes da abertura oficial das propostas; e

(f) que está plenamente ciente do teor e da extensão desta declaração e que detém plenos poderes e informações para firmá-la.

Brasília/DF, 22 de outubro de 2018.


DANIEL REZENDE BONFIM
Procurador
CPF nº. 011.820.361-47


086

DECLARAÇÃO DE CONHECIMENTO

CONCORRÊNCIA Nº 14/2018 – CODHAB/DF


A empresa ARCA LOGISTICA TECNOLOGIA E SERVIÇOS LTDA - EPP inscrito no CNPJ nº 03.447.272/0001-22 sediada: S.I.A/SUL Trecho 03 lotes 625/695 Bloco C Sala 108 CEP; 71.200-030, Brasília / DF declara, para fins de comprovação junto à Comissão Permanente de Licitação da CODHAB, de que tem pleno conhecimento das condições peculiares inerentes à natureza dos trabalhos e conhece todos os detalhes técnicos em relação ao local do objeto da licitação, para formulação de sua proposta, assumindo total responsabilidade por esse fato e informando que não o utilizará para quaisquer questionamentos futuros que ensejem avenças técnicas ou financeiras com a CODHAB.

Brasília/DF, 22 de outubro de 2018.


DANIEL REZENDE BONFIM
Procurador
CPF nº. 011.820.361-47

R.T. da empresa:

Assinatura:



Daniel Rezende Bonfim
Engenheiro Civil CREA: 19488/D-DF

DECLARAÇÃO PARA MICROEMPRESA E EMPRESA DE PEQUENO PORTE

CONCORRÊNCIA Nº 14/2018 – CODHAB/DF

A empresa ARCA LOGISTICA TECNOLOGIA E SERVIÇOS LTDA - EPP, inscrita no CNPJ n.º 03.447.272/0001-22 por intermédio de seu representante legal o(a) Sr. DANIEL REZENDE BONFIM, infra-assinado, portador (a) da Carteira de Identidade n.º 2362558 SSP/DF e do CPF n.º 011.820.361-47, DECLARA, para fins legais, sob as penas da lei, de que cumpre os requisitos legais para a qualificação como microempresa ou empresa de pequeno porte nas condições do Estatuto Nacional da Microempresa e da Empresa de Pequeno Porte, instituído pela Lei Complementar nº. 123, de 14 de dezembro de 2006, em especial quanto ao seu art. 3º, e que estão aptas a usufruir do tratamento favorecido estabelecido nos art.42 a 49 da referida Lei Complementar, e que não se enquadra nas situações relacionadas no §4º do art. 3º da citada Lei Complementar.

Brasília/DF, 22 de outubro de 2018.


DANIEL REZENDE BONFIM
Procurador
CPF n.º. 011.820.361-47

INDICAÇÃO DE EQUIPE TÉCNICA
DECLARAÇÃO DE RESPONSABILIDADE TÉCNICA

CONCORRÊNCIA Nº 14/2018 – CODHAB/DF

Indicamos abaixo o técnico e/ou equipe técnica com que nos comprometemos a realizar projeto e/ou orçamento e/ou prad e/ou obra, objeto da licitação.

Declaramos, para efeito da licitação em epígrafe, junto à CODHAB, conforme disposto no Edital e seus anexos, que indicamos para ser (em), responsável (eis) técnico (s) pela obra, e declaramos ainda que tal indicação está em consonância com as Resoluções nºs. 336 de 27/10/89, 1.010, de 22/08/2005, 1025, de 30/10/2009 do CONFEA - Conselho Federal de Engenharia, Arquitetura e Agronomia e Leis nºs 5.194 de 24/12/66 e 6.496 de 07.12.77:

1. COORDENAÇÃO

01 - Nome: DANIEL REZENDE BONFIM

ENGENHEIRO CIVIL Carteira:19488/D-DF Data da Expedição: 04/01/2012

Data de início da resp. técnica: 13/01/2012 CPF: 011.820.361-47

Atribuições: RES 218/73 ART 07

2. SUPERVISÃO

02 - Nome: CLEIDE APARECIDA DE MELLO

ENGENHEIRO CIVIL Carteira:5061780507/D-SP Visada no Crea-DF em: 26/04/2006

Data de início da resp. técnica: 17/03/2009 CPF: 254.298.828-52

Atribuições: RES 218/73 ART 07

03 - Nome: FELIPE PINHEIRO MAIA

ENGENHEIRO ELETRICISTA - ELETRONICA Carteira:19810/D-DF Data da Expedição:

16/05/2012 Data de início da resp. técnica: 03/08/2012 CPF: 009.054.331-90


Atribuições: RES 218/73 ART 09

04 - Nome DANIEL GUIMARAES MACHADO

ENGENHEIRO MECANICO Carteira: 16255/D-DF

Data de início da resp. técnica: 02/08/2017

Atribuições: RES 218/73 ART 12 CPF: 004.448.851-37


Daniel Rezende Bonfim
Engenheiro Civil
CREA-DF 19488/D

05 - Nome ALANNA RERITA SOUSA PIMENTEL

ENGENHEIRO CIVIL Carteira: 1016089562/D-GO

Data de início da resp. técnica: 19/12/2017 CPF: 046.095.581-06

Atribuições: ART 28, ALINEAS "A" A "K" DO DECRETO N 23569/33, SUPLEMENTADAS PELO ART 7 DA LEI 5194/66, COM RESTRICOES DAS ATIVIDADES 02, 03, 04 06 E 08 DO ART 1 DA RESOLUCAO N 218/73, PARA PORTOS E RIOS. DEC 90922/85 ART 3 E 4 COMBIANDO COM O ART 10 DO MESMO DECRETO.

Declaramos, outrossim, que o(s) Responsável(eis) técnico(s) indicado(s) faz(em) parte do quadro permanente da Empresa (funcionários ou sócios), comprovada essa condição por meio de cópia autenticada da CTPS - Carteira de Trabalho e previdência Social, Contrato de Prestação de Serviços, sem vínculo trabalhista e regido pela legislação civil comum ou qualquer documento revestido de fé pública, para o empregado, ou do Contrato Social da Empresa, para o sócio ou proprietário, e que nenhum destes profissionais é responsável técnico de outra empresa em outra região, sem autorização do CREA/DF.

O(s) profissional (is) executor (es) será (ão) obrigatoriamente os Responsável(eis) Técnico(s) e o Coordenador e o Supervisor serão obrigatoriamente os Co-responsáveis Técnicos.

Brasília/DF, 22 de outubro de 2018.



DANIEL REZENDE BONFIM
Procurador
CPF nº. 011.820.361-47

DECLARAÇÃO DE IDONEIDADE

CONCORRÊNCIA Nº 14/2018 - CODHAB/DF

DECLARO, sob as penas da lei, para fins empresa da Concorrência nº 14/2018 Codhab, que a empresa ARCA LOGISTICA TECNOLOGIA E SERVIÇOS LTDA - EPP, não foi declarada INIDÔNEA para licitar ou contratar com a Administradora Pública, nos termos do inciso IV, do artigo 87 da lei Federal nº 8.666/93 e alterações posteriores, bem como que comunicarei qualquer fato ou evento superveniente à entrega dos documentos de habilitação que venha alterar a atual situação quanto à capacidade jurídica, técnica, regularidade fiscal e idoneidade econômico-financeira.

Brasília/DF, 22 de outubro de 2018.




DANIEL REZENDE BONFIM
Procurador
CPF nº. 011.820.361-47

DECLARAÇÃO DE CIENCIA

CONCORRÊNCIA Nº 14/2018 - CODHAB/DF

DECLARO, sob as penas da lei, para fins empresa da Concorrência nº 14/2018 Codhab, que a empresa ARCA LOGISTICA TECNOLOGIA E SERVIÇOS LTDA - EPP, por intermédio de seu representante legal o (a) Sr. (a) DANIEL REZENDE BONFIM, infra-assinado, portador(a) da Carteira de Identidade nº 2362558 SSP/DF e do CPF nº 011.820.361-47 DECLARA que está ciente e concorda com as disposições prevista no edital de concorrência nº 14/2018 e de seus anexos, bem como que se responsabiliza, sob as penas da lei, pela veracidade e legitimidade das informações e documentos apresentados durante o processo de seleção.

Brasília/DF, 22 de outubro de 2018.


DANIEL REZENDE BONFIM
Procurador
CPF nº. 011.820.361-47

DECLARAÇÃO DE QUE A EMPRESA ATENDE AOS CRITÉRIOS DE SUSTENTABILIDADE AMBIENTAL

CONCORRÊNCIA Nº 14/2018 – CODHAB/DF

DECLARO, sob as penas da lei, para fins empresa da Concorrência nº 14/2018 Codhab, que a empresa ARCA LOGISTICA TECNOLOGIA E SERVIÇOS LTDA - EPP, por intermédio de seu representante legal o (a) Sr. (a) DANIEL REZENDE BONFIM, infra-assinado, portador (a) da Carteira de Identidade n.º 2362558 SSP/DF e do CPF n.º 011.820.361-47 Para os fins de habilitação na Concorrência nº 14/2018 DECLARA expressamente que:

A) atende aos critérios de qualidade ambiental e sustentabilidade ambiental, respeitando as normas de proteção do meio ambiente, em conformidade com a Lei nº 4.770, de 22 de fevereiro de 2012 e suas alterações, que dispõe sobre os critérios de sustentabilidade ambiental na aquisição de bens e na contratação de obras e serviços pelo Distrito Federal.

Por ser expressão da verdade, firmamos a presente.

Brasília/DF, 22 de outubro de 2018.


DANIEL REZENDE BONFIM
Procurador
CPF nº. 011.820.361-47